

青脚麻鸡市场

周度报告

(2023.3.30-2023.4.6)



Mysteel 农产品

编辑：朱鹏亮、程婧

电话：0533-7026587

邮箱：chengjing@mysteel.com

青脚麻鸡市场周度报告

(2023.3.30-2023.4.6)

研究方法及标准

报告中的数据皆为本机构自有的调研数据，我们通过与市场业内人士的电话交流、在线交流、实地调研等方式对报告中数据进行验证和修正，以力求真实的反馈市场情况，并给出相应的结论，为客户的决策提供必要的帮助和参考。

报告可信度及声明

Mysteel 农产品力求以最详实的信息为客户提供指导与帮助，但对于据此报告做出的任何商业决策可能产生的风险，本机构不承担任何法律责任。

目 录

本周核心观点	- 4 -
第一章 本周基本面概述	- 4 -
第二章 本周青脚麻鸡市场分析	- 4 -
2.1 本周青脚麻鸡市场分析	- 4 -
第三章 供需面数据监测情况	- 5 -
3.1 本周国内孵化企业青脚麻鸡出苗量分析	- 5 -
第四章 养殖盈利数据监测情况	- 6 -
第五章 饲料原料及替代品	- 7 -
5.1 玉米行情分析	- 7 -
5.2 生猪行情分析	- 8 -
第六章 市场心态调研	- 9 -
第七章 后市价格影响因素分析	- 10 -
第八章 肉鸡后市预测	- 11 -

本周核心观点

周内麻鸡苗价格继续下探，养殖端看空后市麻鸡价格，且在后市出栏暂无明显提振刺激点，处于补栏淡季；周内麻鸡价格呈涨后回落走势，但整体看趋于窄幅震荡。当前麻鸡市场需求一般，且在生猪压制下，餐饮端份额有萎缩趋势；经销端备货意愿不足，交投一般，需求面利空较为明显。

第一章 本周基本面概述

表 1 本周基本面概述

	类别	本周	上周	涨跌
供需	青脚麻鸡苗周度出苗量（万羽）	91.20	90.00	1.33%
利润	青脚麻鸡养殖利润（元/只）	2.86	1.69	69.23%
价格	青脚麻鸡苗价格（元/羽）	2.56	2.83	-9.54%
	青脚麻鸡价格（元/斤）	6.03	5.92	1.86%

第二章 本周青脚麻鸡市场分析

2.1 本周青脚麻鸡市场分析

2.1.1 本周青脚麻鸡窄幅震荡

本周青脚麻鸡苗均价 2.56 元/羽，较上周均价下滑 0.27 元/羽，环比跌幅 9.54%。周内麻鸡苗价格继续下探，养殖端看空后市麻鸡价格，且在后市出栏暂无明显提振刺激点，处于补栏淡季。

本周青脚麻鸡均价 6.03 元/斤，较上周价格上涨 0.11 元/斤，环比上涨 1.86%，周内麻鸡价格呈涨后回落走势，但整体看趋于窄幅震荡。当前麻鸡市场需求一般，且在生猪压制下，餐饮端份额有萎缩趋势；经销端备货意愿不足，交投一般，需求面利空

较为明显。

全国青脚麻鸡、青脚麻鸡苗均价走势图



数据来源：钢联数据

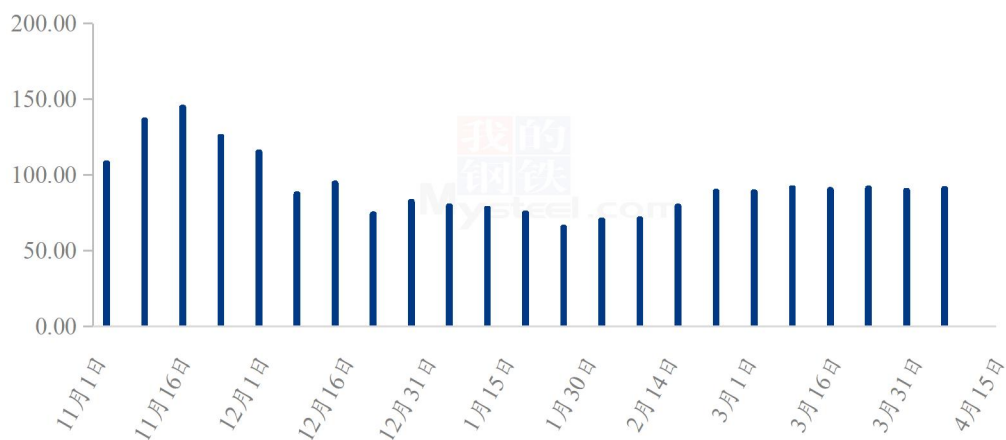
图 1 全国青脚麻鸡、青脚麻鸡苗均价走势图

第三章 供需面数据监测情况

3.1 本周国内孵化企业青脚麻鸡出苗量分析

据 Mysteel 农产品数据监测，本周样本企业统计出苗量为 91.20 万羽，较上周出苗量增加 1.20 万羽，环比涨幅 1.33%。周内种禽企业出苗量较上周小幅上量，随着养殖盈利的好转，叠加饲料价格走低，鸡苗小幅下调。鸡苗及饲料等多个养殖成本出现下滑，养殖端低成本补栏意愿增强，苗量微增。

国内孵化企业青脚麻鸡出苗量走势图（万羽）



数据来源：钢联数据

图 2 国内孵化企业青脚麻鸡出苗量走势图

第四章 养殖盈利数据监测情况

按出栏毛鸡体重 5.50 斤/只，平均料比 2.10 计算，理论上本周出栏青脚麻鸡平均理论养殖盈利在 2.86 元/只，较上周上涨 2.86 元/只，环比涨幅 69.23%。本周麻鸡养殖盈利较上周涨幅较大，主要受是头部企业拉涨毛鸡价格，导致整个养殖端利润得到大幅提升，拉高周内均价；但市场多有价无市，整体多是理论养殖利润；拉涨无力后，再度回头。

全国青脚麻鸡养殖盈利走势图（单位：元/只）

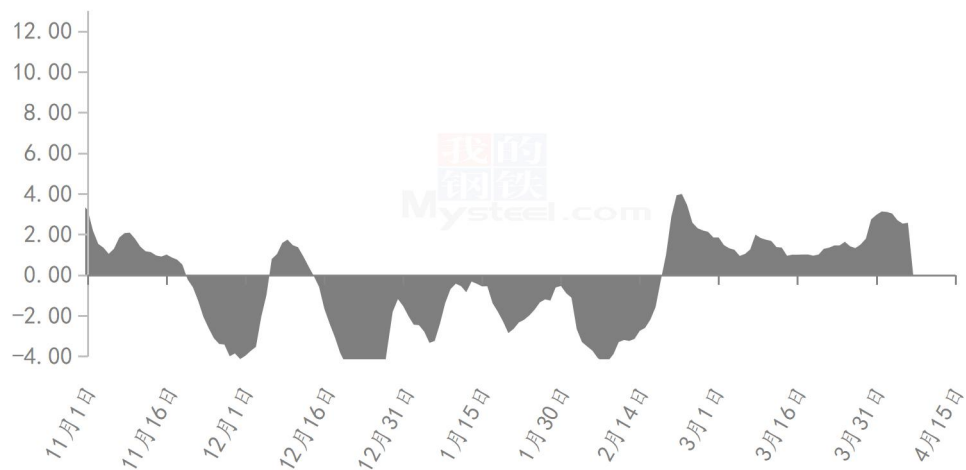


图 3 全国青脚麻鸡养殖盈走势图

第五章 饲料原料及替代品

5.1 玉米行情分析

2021-2023年全国玉米均价走势（元/吨）



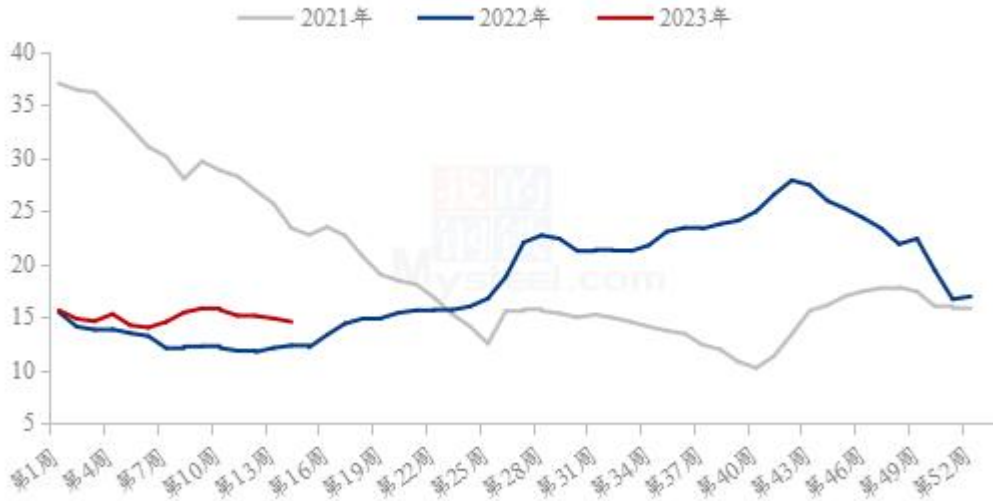
数据来源：钢联数据

图 4 2021-2023 年全国玉米均价走势

本周全国玉米均价 2794 元/吨，较上周下跌 26 元/吨，跌幅 0.92%。全国玉米价格继续弱势运行，产区贸易业者心态悲观，后期新小麦上市、巴西进口等利空消息多，多意向近期变现离场，供应仍显充足。而下游加工方产品库存高位，终端需求欠佳，加之买涨不买跌的心理，采购谨慎，市场供应宽松。周末随着小麦价格企稳反弹，玉米市场悲观气氛有所缓解，产区报价趋稳，下游逢低少量签单补库，另外东北及华北出现大范围降水，影响粮点装车量和运输，也对短期价格形成支撑。

5.2 生猪行情分析

全国外三元生猪出栏均价走势图（元/公斤）



数据来源：钢联数据

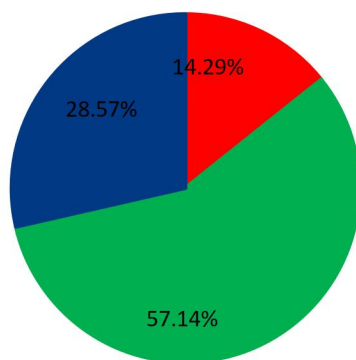
图 5 全国外三元生猪出栏均价走势图

本周生猪出栏均价在 14.56 元/公斤，较上周下跌 0.32 元/公斤，环比下跌 2.15%，同比上涨 18.09%。本周猪价窄幅震荡，期间有涨有跌，但周度价格重心偏弱下行。供应方面来看，规模企业大多完成上月进度，部分存在超卖现象，4 月份出栏计划整体微降，社会场前期存栏尚有余量，仍需时间消化，猪源较为充裕。需求方面来看，虽清明节前备货略有支撑，屠企宰量短暂提升，但消费端暂无实质性回暖，情绪快速消退，白条批发市场表现不尽如人意，价格行情承压小跌。整体来看，市场供强需弱局面仍将延续，近期价格延续偏弱，7 元保卫战或将上演，深跌空间较为有限，行情走势偏弱震荡。

第六章 市场心态调研

青脚麻鸡市场心态调研

■ 看涨 ■ 看跌 ■ 看稳



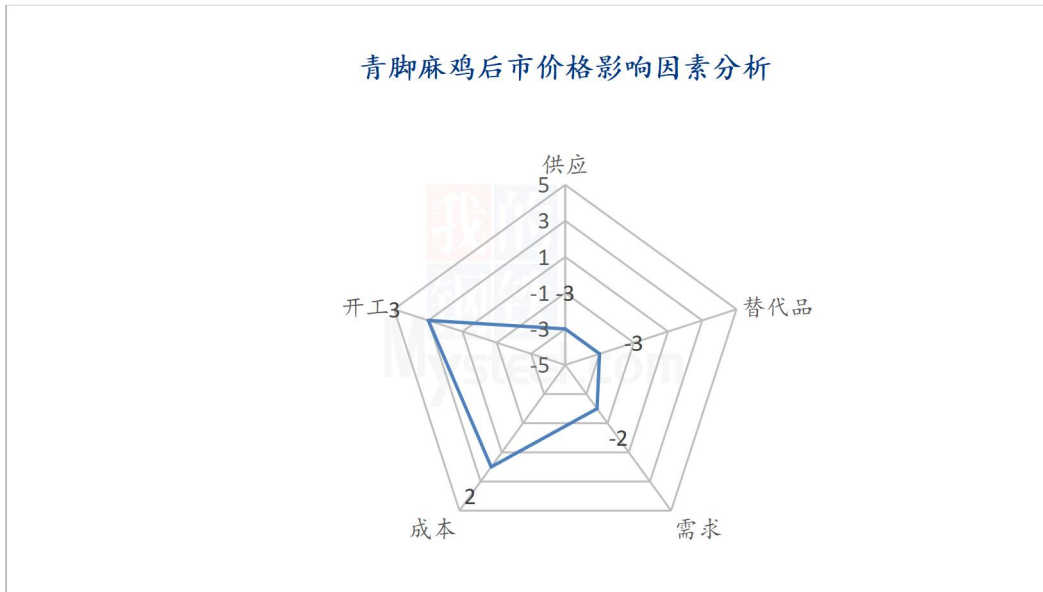
数据来源：钢联数据

图 6 青脚麻鸡市场心态调研

本周 Mysteel 农产品对 35 家样本企业进行下周市场心态调研，这 35 家样本单位有 8 家养殖端，13 家贸易端，4 家屠宰端，10 家孵化企业，看涨 5 家，看跌 20 家，看稳 10 家。平均看跌心态 57.14%，平均看稳心态 28.57%，平均看涨心态 14.29%。

总体来看，行业从业人员对下周市场基本看法多以震荡看跌为主，且看跌情绪较重，主因是下周暂无明显的利好刺激点，且预计下周生猪仍处于震荡下行的态势，对麻鸡的压制将继续增强。

第七章 后市价格影响因素分析



影响因素分析：

供应：出栏逐步增量，支撑走弱

成本：饲料价格区间震荡，鸡苗成本走低

需求：餐饮消费提振不佳，需求恢复缓慢

开工：开工逐步恢复，开工随毛鸡增量

替代品：生猪持续低迷，利空麻鸡市场

影响因素及影响力值说明

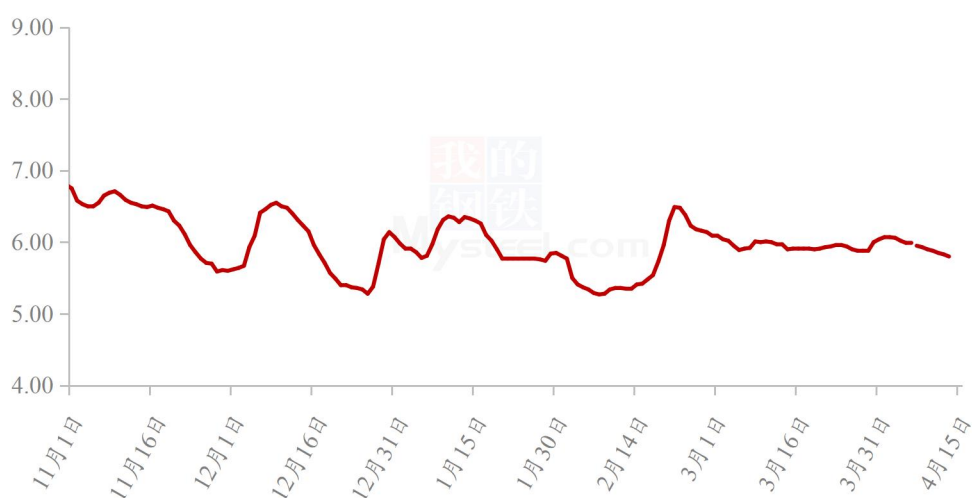
5	重大利好	-5	重大利空
4	明显利好	-4	明显利空
3	一般利好	-3	一般利空
2	小幅利好	-2	小幅利空
1	弱势利好	-1	弱势利空

注：以对价格的影响力确定利好利空因素，该因素的影响力指标是通过与市场人士充分沟通后结合市场客观情况进行的综合数值判定。

第八章 肉鸡后市预测

从麻鸡供应量来看，下周麻鸡出栏将继续呈增量态势，从供应面看支撑有限；而下周短期看不到明显的利好刺激，需求或维持当前偏弱的状态；而替代品生猪预计下周仍以震荡下行态势为主。多方面看，预计下周麻鸡价格仍以震荡下探为主，价格整体变动幅度有限。

全国青脚麻鸡均价预测走势图（元/斤）



数据来源：钢联数据

图 7 全国青脚麻鸡均价预测走势图

资讯编辑：朱鹏亮 0533-7026587

程 婧 0533-7860047

资讯监督：王涛 0533-7026866

资讯投诉：陈杰 021-26093100