

# 马铃薯淀粉市场

## 周度报告

(2023.3.30-2023.4.6)



### Mysteel 农产品

编辑：刘梦霞

电话：0533-7027153

邮箱：liumengxia@mysteel.com

# 马铃薯淀粉市场周度报告

(2023. 3. 30-2023. 4. 6)

## 研究方法及标准

报告中的数据皆为本机构自有的调研数据，我们通过与市场业内人士的电话交流、在线交流、实地调研等方式对报告中数据进行验证和修正，以力求真实的反馈市场情况，并给出相应的结论，为客户的决策提供必要的帮助和参考。

## 报告可信度及声明

Mysteel 农产品力求以最详实的信息为客户提供指导与帮助，但对于据此报告做出的任何商业决策可能产生的风险，本机构不承担任何法律责任。

---

# 目 录

马铃薯淀粉市场周度报告 .....	- 2 -
本周核心观点.....	- 1 -
第一章 本周马铃薯淀粉基本面概述.....	- 1 -
第二章 马铃薯淀粉价格分析 .....	- 1 -
第三章 马铃薯淀粉供应分析 .....	- 2 -
3.1 马铃薯淀粉企业开工情况.....	- 2 -
3.2 马铃薯淀粉企业库存情况.....	- 3 -
第四章 马铃薯淀粉需求分析 .....	- 3 -
第五章 马铃薯淀粉相关产品分析 .....	- 4 -
5.1 马铃薯市场行情.....	- 4 -
5.2 玉米淀粉市场行情.....	- 5 -
第六章 马铃薯淀粉成本利润分析 .....	- 6 -
第七章 马铃薯淀粉心态调研 .....	- 7 -
第八章 马铃薯淀粉后市影响因素分析.....	- 8 -
第九章 马铃薯淀粉行情展望 .....	- 9 -



## 本周核心观点

本周马铃薯淀粉市场维稳运行。目前经销商及下游厂家多有库存，刚需采购为主，交投活动放量有限。目前厂家开机低迷，供应端利好因素持续发挥，秋季生产前供应面持续偏紧，同时下游生产逐步进入淡季，预计下周马铃薯淀粉优级粉市场价格维稳运行。

## 第一章 本周马铃薯淀粉基本面概述

表 1 马铃薯淀粉供需一览表

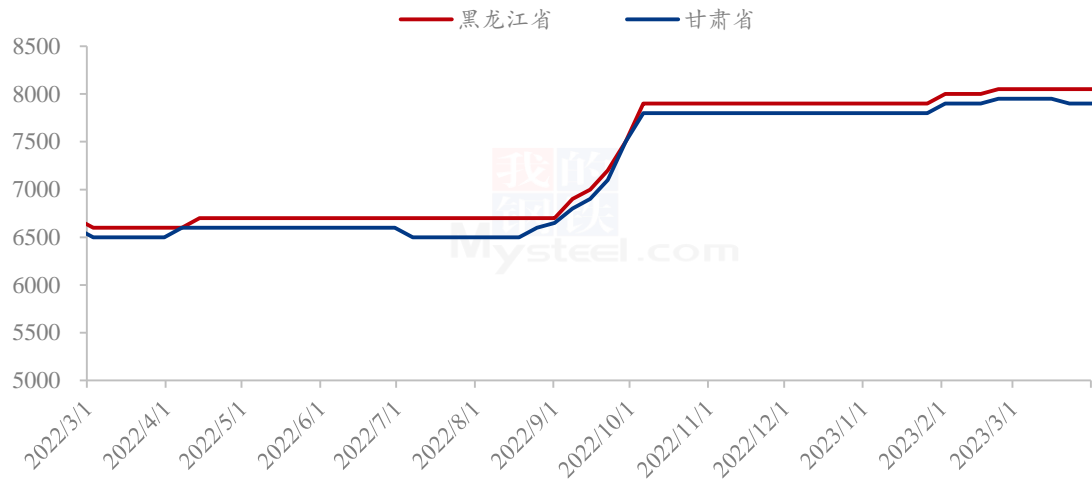
	类别	本周	上周	涨跌
供应	20 家马铃薯淀粉企业开机率	15%	12%	3%
	20 家马铃薯淀粉企业库存 (万吨)	5.76	5.95	-0.19
供求	甘肃省粉丝粉条开机率	50%	55%	-5%
利润	黑龙江 (元/吨)	410	410	0
	甘肃 (元/吨)	400	400	0
价格	黑龙江 (元/吨)	8000	8000	0
	甘肃 (元/吨)	7850	7850	0

数据来源：钢联数据

## 第二章 马铃薯淀粉价格分析

价格方面：本周河北市场主流价格 7800-8200 元/吨，内蒙古产区市场主流价格 7600-8000 元/吨，甘肃、宁夏产区优级粉市场主流价格 7700-8200 元/吨，新疆产区优级粉市场主流价格 7200 元/吨，较上周持平。

2022-2023年马铃薯淀粉价格走势（元/吨）



数据来源：钢联数据

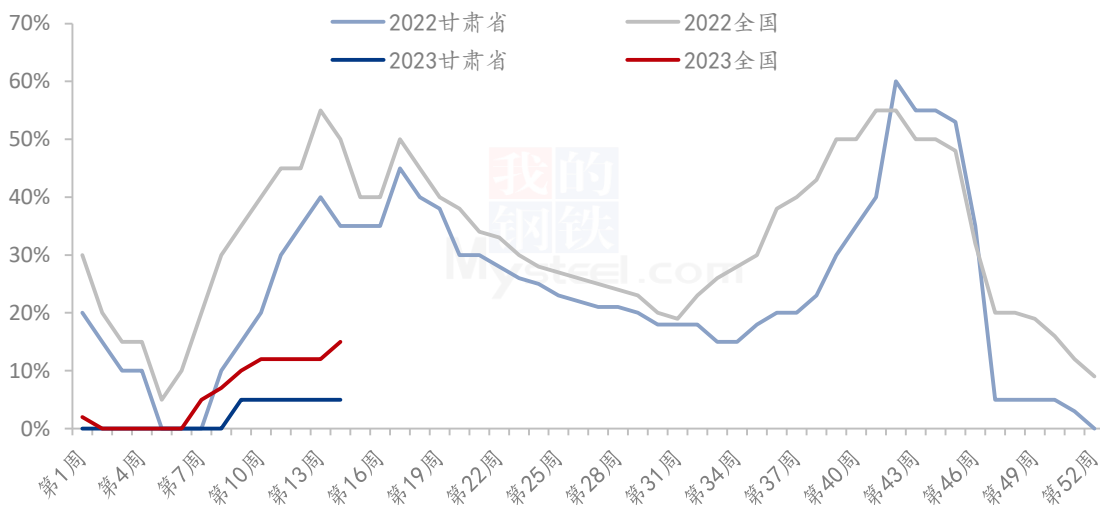
图 1 2022-2023 年马铃薯淀粉价格走势

## 第三章 马铃薯淀粉供应分析

### 3.1 马铃薯淀粉企业开工情况

本周淀粉企业开机小幅上涨，由于原料紧缺且价格偏高，全国开机率明显低于去年同期。

2022年-2023年马铃薯淀粉厂家开机率（%）



数据来源：钢联数据

图 2 2022-2023 年马铃薯淀粉行业开工率

### 3.2 马铃薯淀粉企业库存情况

根据 Mysteel 农产品对全国 20 家主要马铃薯淀粉厂家的最新调查数据显示，2023 年第 13 周，截至 3 月 29 日，马铃薯淀粉企业淀粉库存总量为 5.95 万吨，较上周减少 0.17 万吨，跌幅 2.7%；

表 2 企业库存表

单位：万吨

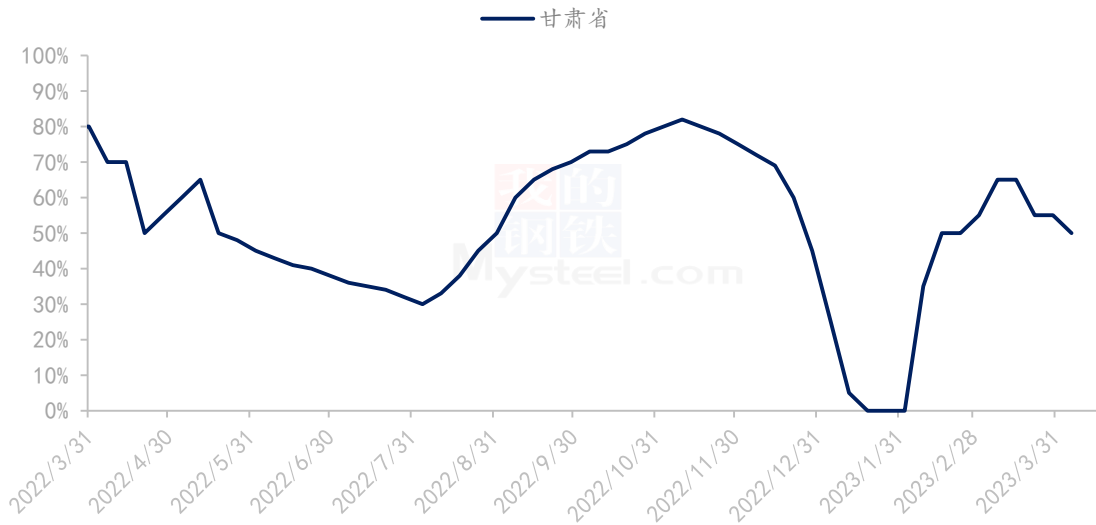
地区	淀粉厂数量	本期库存	上期库存	增减	上月同期库存	增减
黑龙江	3	0.38	0.40	-0.02	0.48	-0.10
内蒙古	3	0.51	0.53	-0.02	0.62	-0.11
河北	4	0.47	0.52	-0.05	0.59	-0.12
甘肃	4	3.36	3.40	-0.04	3.54	-0.18
宁夏	2	0.79	0.82	-0.03	0.91	-0.12
河南	1	0.00	0.00	0.00	0.00	0.00
陕西	1	0.08	0.10	-0.02	0.13	-0.05
四川	1	0.00	0.00	0.00	0.00	0.00
云南	1	0.17	0.18	-0.01	0.21	-0.04
合计	20	5.76	5.95	-0.19	6.48	-0.72

数据来源：钢联数据

## 第四章 马铃薯淀粉需求分析

本周马铃薯淀粉粉丝粉条行业开机平稳。根据 Mysteel 对甘肃省 10 家下游粉条厂家调查显示，目前粉条加工企业的开工率在 50% 左右，较上周下降 5%。

2022-2023年甘肃省粉条企业开工率 (%)



数据来源：钢联数据

图 3 2022-2023 年甘肃省粉条企业开工率

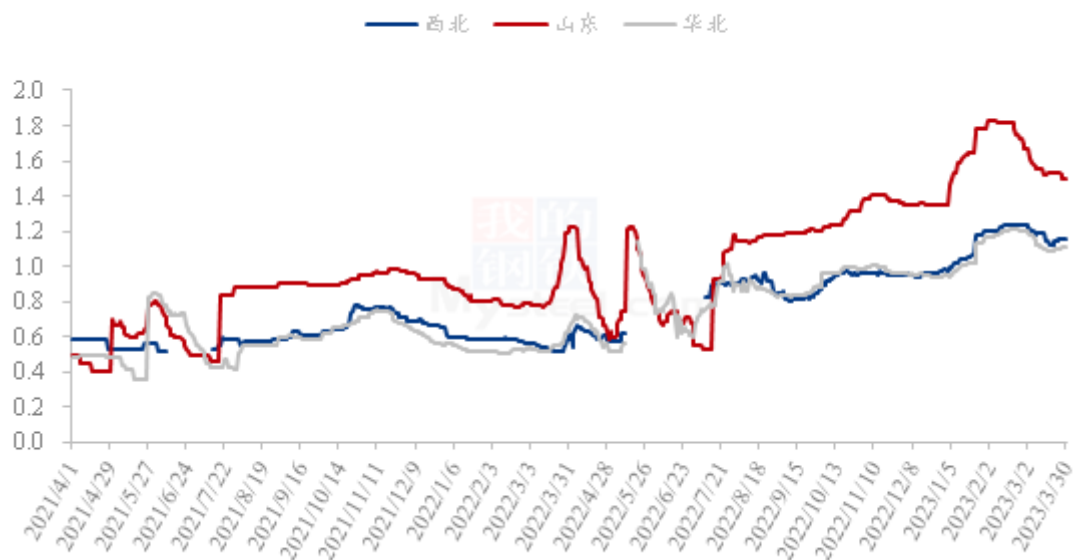
## 第五章 马铃薯淀粉相关产品分析

### 5.1 马铃薯市场行情

本周云南新薯供应主体由德宏州逐渐转向红河州及文山州，周内新薯价格先稳后落，跌幅空间 0.10 元/斤上下。与此同时，山东大棚新薯上市产区逐渐增加，周内价格亦是稳中有落。相较新薯，本周北方各地库存薯清库交易状态，优劣货源价差较大，储户认卖出货，价格稳定为主，部分质量影响价格震荡窄调，上半周坝上产区降雨天气影响走车交易，围场产区走货因此连日显快，临近周末走货恢复正常状态。需求面来看，现阶段春季蔬菜供应量稳步上升，菜价稳步下行，对于马铃薯销售替代作用增强，内销市场马铃薯新老货源销售并存，高价难销，走货多显一般偏慢。供应面来看，本周之后南北方新薯上市产区及上市量看增趋势。综合马铃薯市场自身供需情况并结合当前蔬菜供应大环境来看，Mysteel 农产品预计近日南北方产区新薯价格将显稳中慢滑趋势；北方库存薯鉴于余货量少好货更少，货源两极分化严重，预计近期仍或保持稳价去库存状态为主，若新薯持续明显落价，那么库存薯价格亦或受之影响而有所下滑调整。



2021-2023年马铃薯均价走势（元/斤）



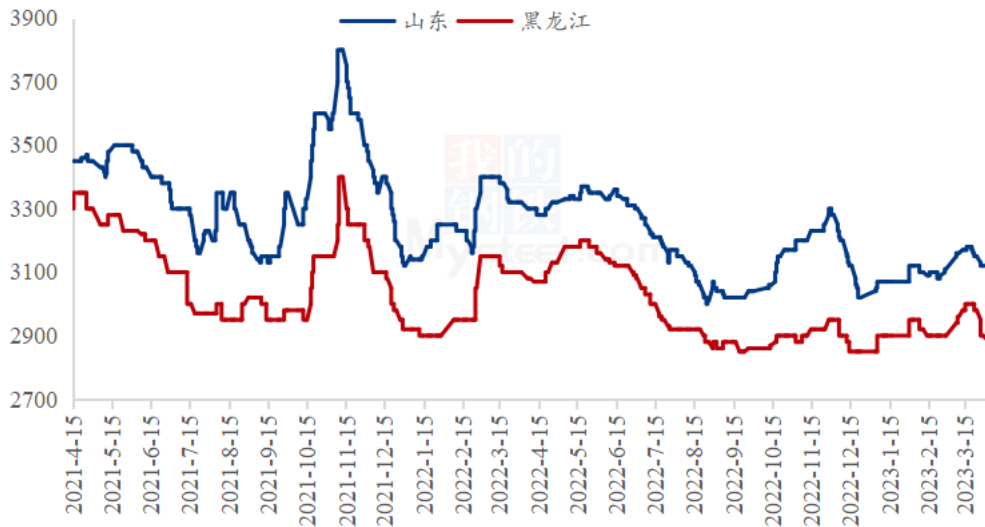
数据来源：钢联数据

图 4 2021-2022 年马铃薯均价走势图

## 5.2 玉米淀粉市场行情

本周玉米淀粉价格触底小幅反弹，山东价格上调 10-20 元/吨，河北涨幅达 40 元/吨，东北地区相对稳定。受天气影响，华北玉米深加工企业厂门到货量持续偏低，玉米价格出现反弹，提振玉米淀粉市场报价。走货方面，上半周市场仍处于悲观情绪中，拿货偏谨慎。随着下半周陆续有工厂停机计划落地，以及玉米价格上涨消息提振，下游拿货心态有所改善。下周玉米淀粉供应量仍有减量预期，或继续支撑玉米淀粉价格。

2021-2023年主产区玉米淀粉价格走势图（元/吨）



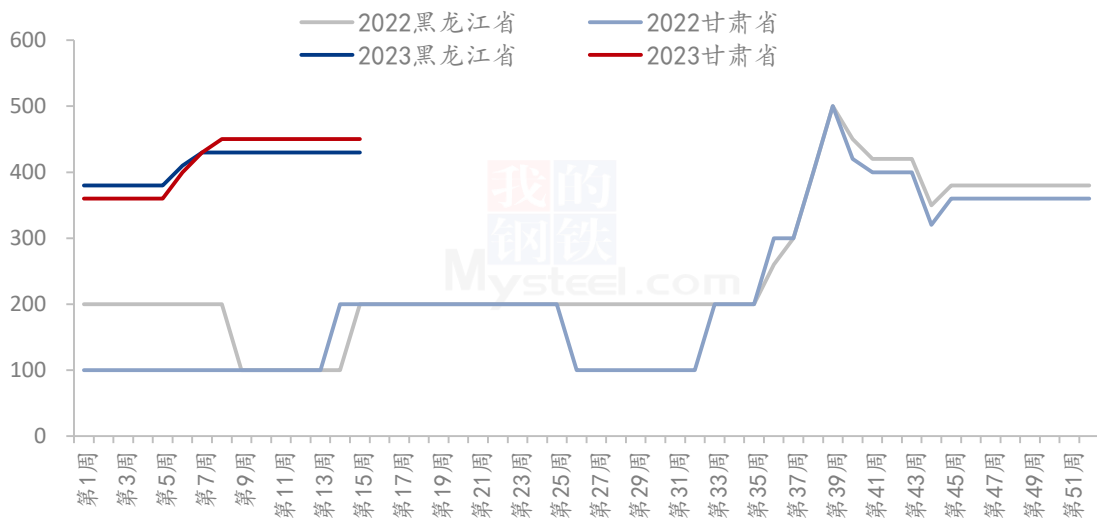
数据来源：钢联数据

图 5 2021-2023 年主要产区玉米淀粉价格走势图

## 第六章 马铃薯淀粉成本利润分析

本周马铃薯淀粉价格维稳运行，目前主要是以消耗库存为主，目前企业成本利润平均在 430 元/吨左右，较上周基本持平。

2022-2023年马铃薯淀粉厂家利润（元/吨）

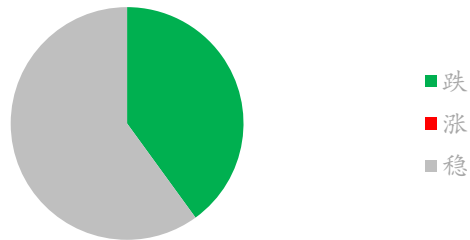


数据来源：钢联数据

图 6 2022-2023 年马铃薯淀粉区域利润

## 第七章 马铃薯淀粉心态调研

### 马铃薯淀粉贸易商心态分析

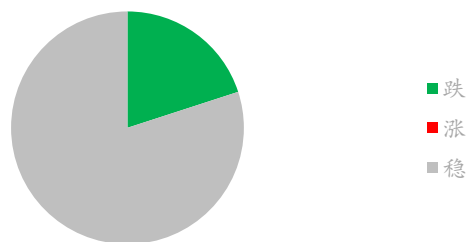


观点为下跌的群体占 40%，目前下游需求一般，高价对接单有一定限制，部分厂家价格有所松动，价格或有小幅下跌可能。观点为稳定的群体占 60%，目前供应偏紧，开机低迷，支撑价格偏稳运行。

数据来源：钢联数据

### 图 7 马铃薯淀粉后市心态调研

### 马铃薯淀粉厂家心态分析



观点为下跌的群体占 20%，前期高价厂家或小幅下调价格。观点为稳定的群体占 80%，目前多数厂家春季无法生产，供应利好明显，马铃薯淀粉缺乏大幅下跌条件，主流维稳

数据来源：钢联数据

### 图 7 马铃薯淀粉后市心态调研

## 第八章 马铃薯淀粉后市影响因素分析

马铃薯淀粉后市影响因素分析



数据来源：钢联数据

图 9 马铃薯淀粉后市影响因素

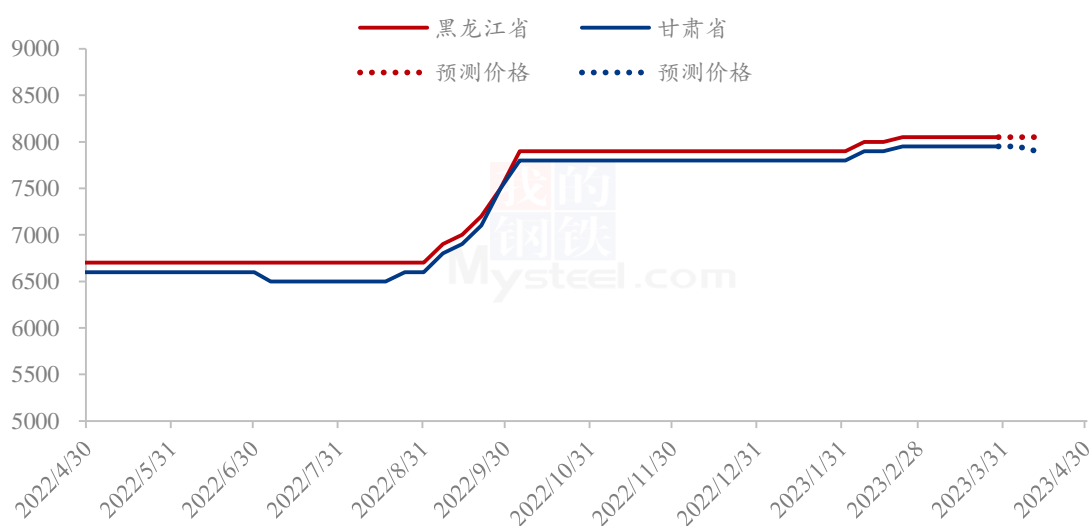
影响因素分析：			
<p><b>开工：</b>多数厂家春季可能无法开工，开机低位运行，利好后市；</p> <p><b>库存：</b>库存持续消耗，利好后市；</p> <p><b>需求：</b>高价抑制需求，利空后市；</p> <p><b>成本：</b>原料价格偏高，成本高企，对价格支撑明显；</p> <p><b>进口：</b>进口量偏少价格偏高，利好国内价格；</p> <p><b>总结：</b>市场利好因素较多，但需求支撑不足，马铃薯淀粉价格暂稳运行。</p>			
影响因素及影响力值说明			
5	重大利好	-5	重大利空
4	明显利好	-4	明显利空
3	一般利好	-3	一般利空
2	小幅利好	-2	小幅利空
1	弱势利好	-1	弱势利空
注：以对价格的影响力确定利好利空因素，该因素的影响力指标是通过与市			

场人士充分沟通后结合市场客观情况进行的综合数值判定。

## 第九章 马铃薯淀粉行情展望

目前市场需求表现一般，下游及贸易商多消化库存为主，厂家执行前期订单为主，需求放量有限。先行业开机低迷，供应偏紧发挥利好支撑，供需双弱态势下，预计价格维稳运行。

2022-2023年主要产区马铃薯淀粉价格预测图（元/吨）



数据来源：钢联数据

图 10 2023 年主要产区马铃薯淀粉价格预测图

资讯编辑：刘梦霞 0533-7027153

资讯监督：龙雪云 021-26094522

资讯投诉：陈 杰 021-26093100