

小麦淀粉市场

周度报告

(2023.3.30-2023.4.6)



Mysteel 农产品

编辑：刘梦霞

电话：0533-7027153

邮箱：liumengxia@mysteel.com

我的
钢铁
Mysteel.com

农产品

小麦淀粉市场周度报告

(2023. 3. 30-2023. 4. 6)

研究方法及标准

报告中的数据皆为本机构自有的调研数据，我们通过与市场业内人士的电话交流、在线交流、实地调研等方式对报告中数据进行验证和修正，以力求真实的反馈市场情况，并给出相应的结论，为客户的决策提供必要的帮助和参考。

报告可信度及声明

Mysteel 农产品力求以最详实的信息为客户提供指导与帮助，但对于据此报告做出的任何商业决策可能产生的风险，本机构不承担任何法律责任。

目 录

小麦淀粉市场周度报告	- 2 -
本周核心观点.....	- 1 -
第一章 本周小麦淀粉基本面概述	- 1 -
第二章 小麦淀粉价格分析.....	- 2 -
第三章 小麦淀粉供需分析.....	- 3 -
3.1 小麦淀粉企业开机变化	- 3 -
3.2 小麦淀粉企业库存情况	- 4 -
3.3 小麦淀粉周度提货量变化	- 5 -
3.4 河粉厂家开机率.....	- 5 -
3.5 河南粉丝厂家开机率.....	- 6 -
第四章 小麦淀粉中小厂家利润	- 7 -
第五章 关联产品分析.....	- 7 -
5.1 谷朊粉行情分析.....	- 7 -
5.2 小麦行情分析	- 8 -
第六章 心态解读	- 9 -
第七章 小麦淀粉后市影响因素分析.....	- 10 -

本周核心观点

本周小麦淀粉市场价格下跌加剧。目前下游需求表现一般，价格连续下跌，加重市场观望情绪，厂家走货迟缓，市场供销失衡，竞价成交。部分厂家减产生产，小麦淀粉替代玉米淀粉优势明显，厂家利润不断收缩，外加小麦价格反弹等利好因素显现，预计短期小麦淀粉稳中偏弱运行。

第一章 本周小麦淀粉基本面概述

表 1 小麦淀粉供需一览表

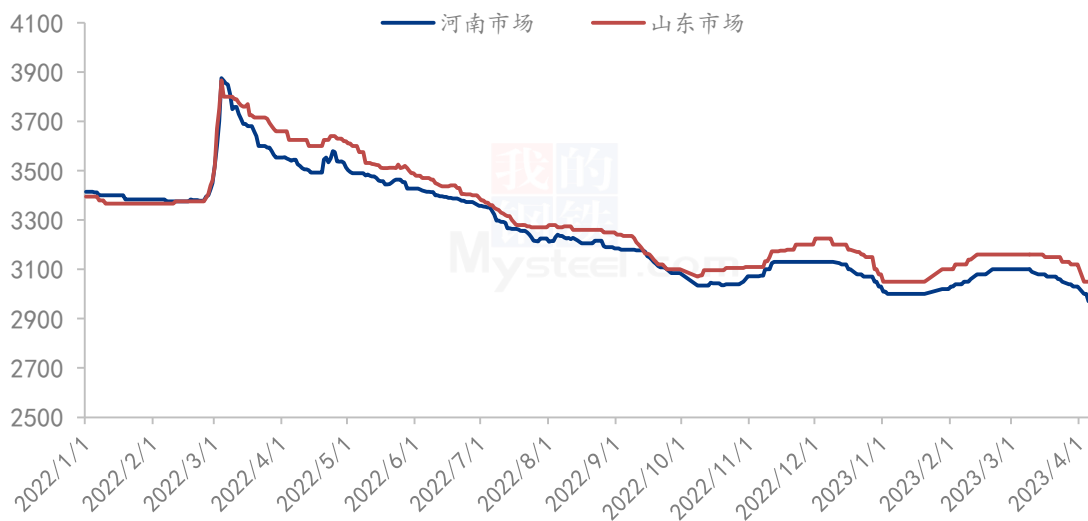
	类别	本周	上周	涨跌
供应	小麦淀粉周度产量（万吨）	1.878	1.903	-0.025
	小麦淀粉企业开机率（%）	45.01%	45.61%	-0.6%
	小麦淀粉企业库存（万吨）	1.132	0.848	0.284
需求	周度提货量（吨）	1.592	1.609	-0.017
	河粉开机率（%）	65%	70%	-5%
	河南粉丝开机率（%）	40%	45%	-5%
利润	全国利润（元/吨）	113	125	-12
	河南（元/吨）	2980	3050	-70
价格	山东（元/吨）	3050	3125	-75
	全国（元/吨）	3020	3090	-70
其他	后路粉到厂均价（元/吨）	3320	3380	-60
	与玉米淀粉价差	-124	-69	-55

数据来源：上海钢联

第二章 小麦淀粉价格分析

本周小麦淀粉市场价格下跌行情加剧。截至4月6日，山东市场主流成交价3020-3080元/吨左右，价格较上周下跌80元/吨；河南市场主流成交价2930-3000元/吨左右，价格较上周下跌50-80元/吨；陕西市场主流成交价3000-3050元/吨左右，价格较上周下跌50元/吨左右；安徽市场小麦淀粉主流成交价3000-3100元/吨左右，价格下跌50元/吨。

2022-2023年小麦淀粉主产区均价走势图（元/吨）

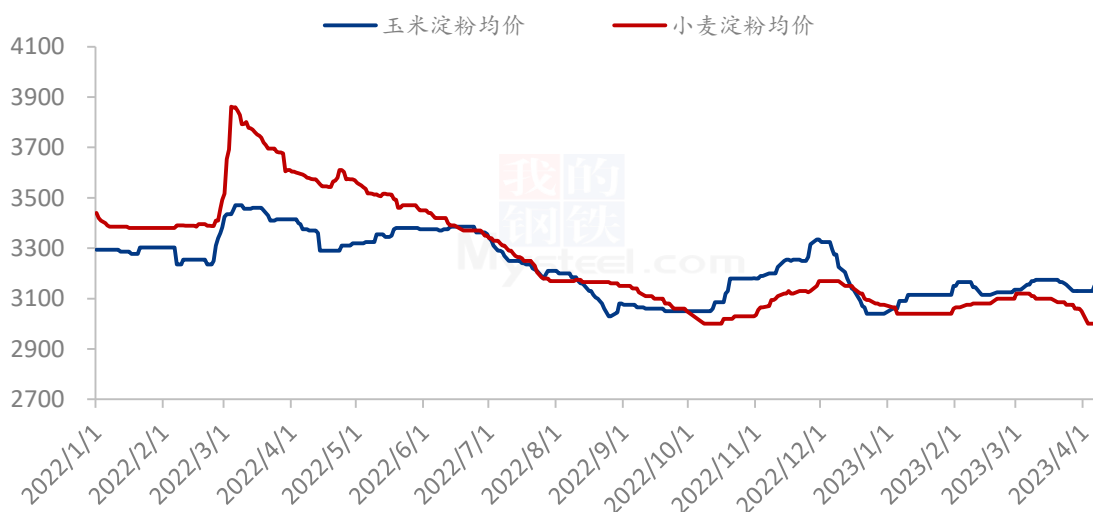


数据来源：钢联数据

图 1 2022-2023 年小麦淀粉主产区价格走势图

本周小麦淀粉与玉米淀粉价差为-124元/吨，上周价差为-69元/吨，价差较上周扩大55元/吨。本周玉米淀粉价格触底小幅反弹，山东价格上调10-20元/吨，河北涨幅达40元/吨，东北地区相对稳定。受天气影响，华北玉米深加工企业厂门到货量持续偏低，玉米价格出现反弹，提振玉米淀粉市场报价。走货方面，上半周市场仍处于悲观情绪中，拿货偏谨慎。随着下半周陆续有工厂停机计划落地，以及玉米价格上涨消息提振，下游拿货心态有所改善。下周玉米淀粉供应量仍有减量预期，或继续支撑玉米淀粉价格。

2022-2023年小麦淀粉与玉米淀粉价差对比（元/吨）



数据来源：钢联数据

图 2 2022-2023 年小麦淀粉与玉米淀粉价差走势图

第三章 小麦淀粉供需分析

3.1 小麦淀粉企业开机变化

据 Mysteel 农产品调查 25 家小麦淀粉厂家数据显示，本周小麦淀粉开机下降。具体分地区来看，河北、山东、河南开机呈下降趋势，安徽开机上升，陕西、广东开机稳定。

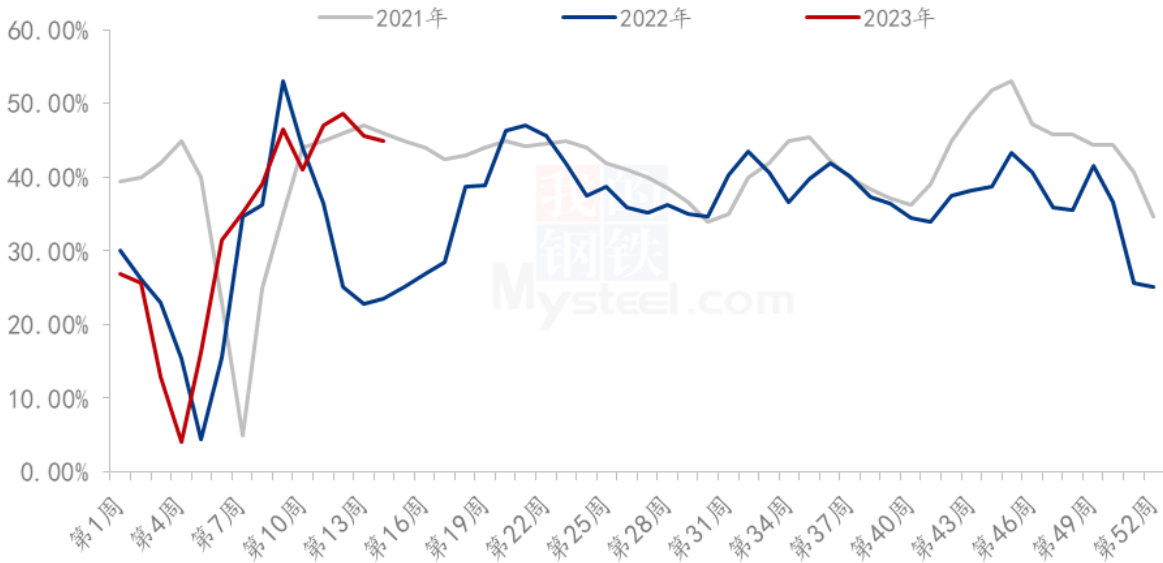
本周（3月30日-4月5日）国内 25 家小麦淀粉厂家产量为 1.903 万吨，较上周产量减少 0.025 万吨。开机率为 45.01%，较上周下降 0.6%。

表 2 小麦淀粉厂家开机及产量一览表

单位：吨

地区	淀粉厂数量	开机率			淀粉产量		
		本周开机率 (%)	上周开机率 (%)	增减 (%)	本周产量 (吨)	上周产量 (吨)	增减 (吨)
河北	1	60.00%	75.00%	-15.00%	840	1050	-210
山东	5	45.39%	46.52%	-1.13%	4830	4950	-120
河南	13	40.00%	41.37%	-1.37%	6440	6660	-220
陕西	2	14.29%	14.29%	0.00%	420	420	0
安徽	3	72.30%	67.07%	5.23%	4150	3850	300
广东	1	42.86%	42.86%	0.00%	2100	2100	0

2021-2023年小麦淀粉厂家开机变化 (%)



数据来源：钢联数据

图 3 2021-2023 年小麦淀粉厂家开机走势图

3.2 小麦淀粉企业库存情况

根据 Mysteel 农产品对全国 25 家主要小麦淀粉厂家的最新调查数据显示，本周（3月30日-4月5日）小麦淀粉企业淀粉库存总量为 1.132 万吨，较上周增加 0.284 万吨，增幅 33.49%。

表 3 小麦淀粉厂家库存一览表

单位：吨

地区	淀粉厂数量	本周库存 (吨)	上周库存 (吨)	增减
河北	1	100	200	-100
山东	5	3700	2200	1500
河南	13	2970	2330	640
陕西	2	150	150	0
安徽	3	900	600	300
广东	1	3500	3000	500
合计	25	11320	8480	2840

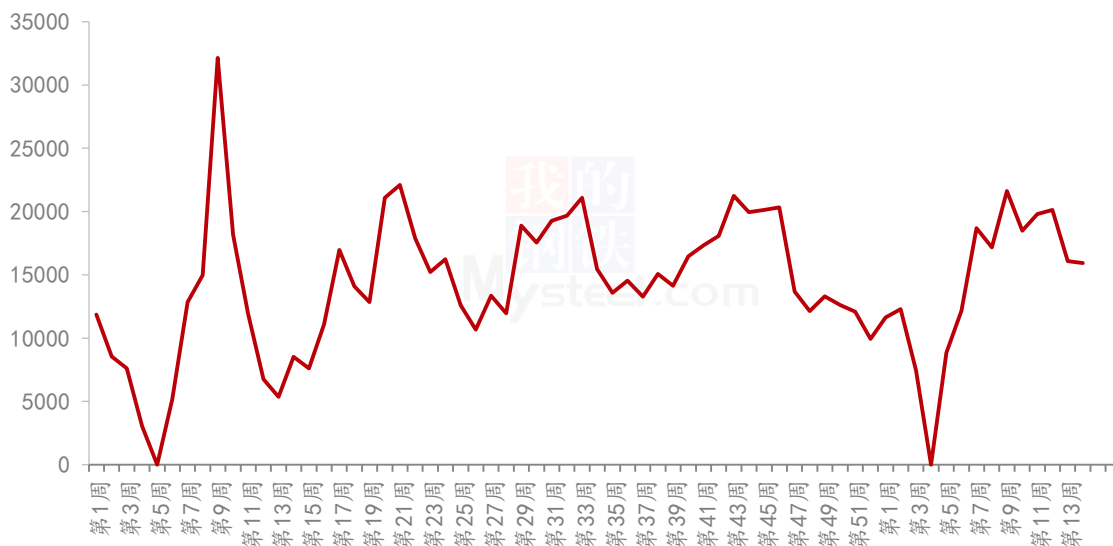
数据

来源：钢联数据

3.3 小麦淀粉周度提货量变化

本周（3月30日-4月5日）小麦淀粉提货量 1.592 万吨，较上周减少 0.017 万吨。

2022-2023年小麦淀粉周度提货量（吨）



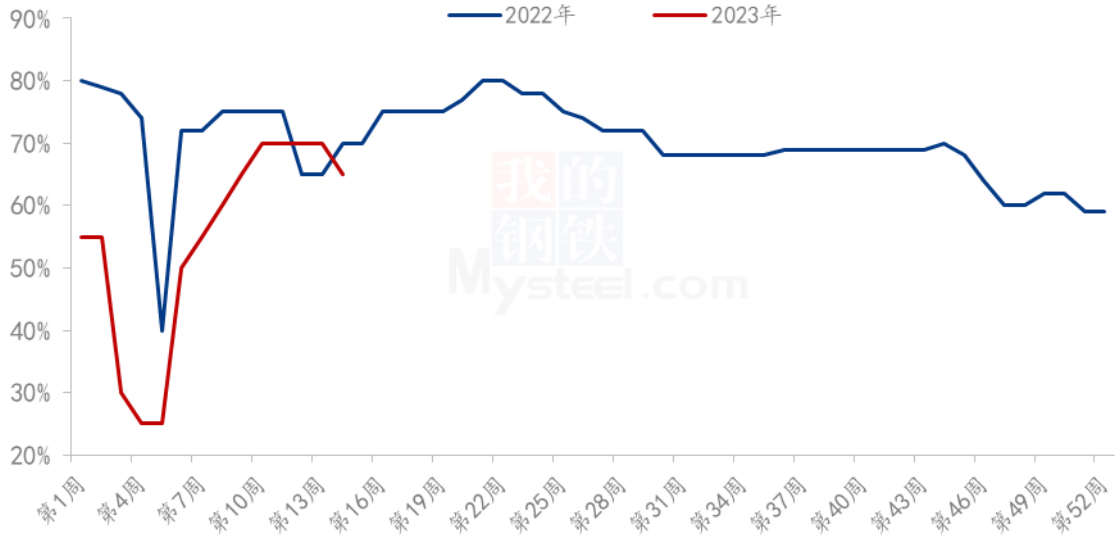
数据来源：钢联数据

图 4 2022-2023 年小麦淀粉周度提货量

3.4 河粉厂家开机率

本周（3月30日-4月5日）河粉行业开工 65%，较上周持平。

2022-2023年河粉厂家开机走势 (%)



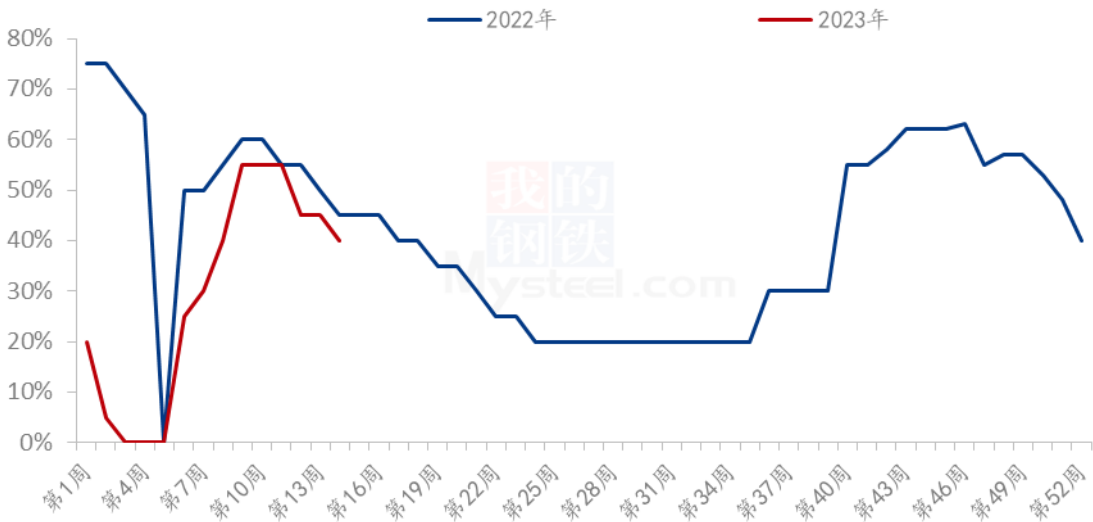
数据来源：钢联数据

图 5 2021-2023 年河粉开机变化

3.5 河南粉丝厂家开机率

本周（3月30日-4月5日）河南粉丝行业开工40%，较上周下降5%。

2022-2023年粉丝、粉皮厂家开机走势 (%)



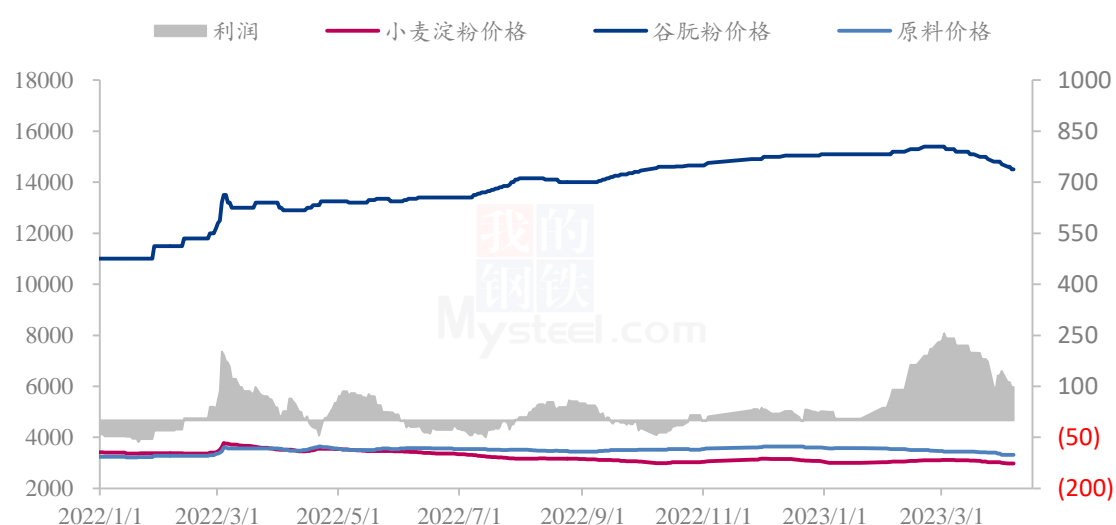
数据来源：钢联数据

图 6 2022-2023 年河南粉丝厂家开机变化

第四章 小麦淀粉中小厂家利润

本周（3月31日-4月6日）企业平均利润较上周下降，本周厂家小麦淀粉平均利润（含谷朊粉）均价 113 元/吨，本周原料到厂均价约 3320 元/吨左右，价格较上周下跌 60 元/吨，本周小麦淀粉、谷朊粉价格双落。

2022年-2023年小麦淀粉及谷朊粉利润（元/吨）



数据来源：钢联数据

图 7 2022-2023 年小麦淀粉及谷朊粉利润走势图

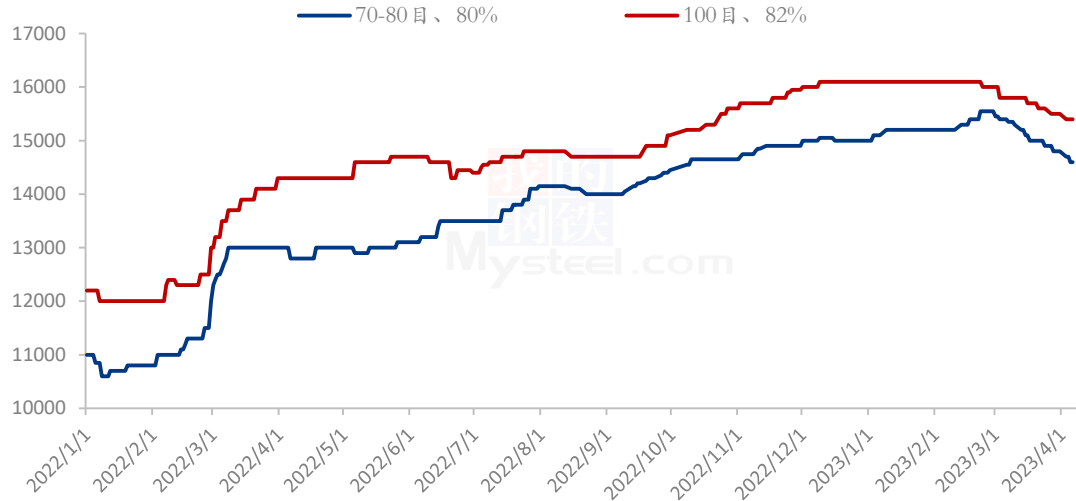
第五章 关联产品分析

5.1 谷朊粉行情分析

本周 60-70 目、蛋白含量 75%-80%谷朊粉市场价格以落为主，主流报价 14500-15200 元/吨，主流成交价格 14500-14800 元/吨左右。本周厂家谷朊粉市场价格下跌为主，原料价格继续回落，市场观望情绪较浓，刚需、小批量采购，厂家订单较少，目前利润尚可，厂家为促进签单，价格下调，预计近期价格有继续回落可能。80-100 目、蛋白含量 80%-83%谷朊粉市场价格小幅下跌，主流报价 14400-15700 元/吨，主流成交价格 14500-15500 元/吨，目前出口订单数量不多，市场观望情绪较浓，国内签到较少，

价格或继续下跌，幅度有限。

2022-2023年谷朮粉市场均价（元/吨）



数据来源：钢联数据

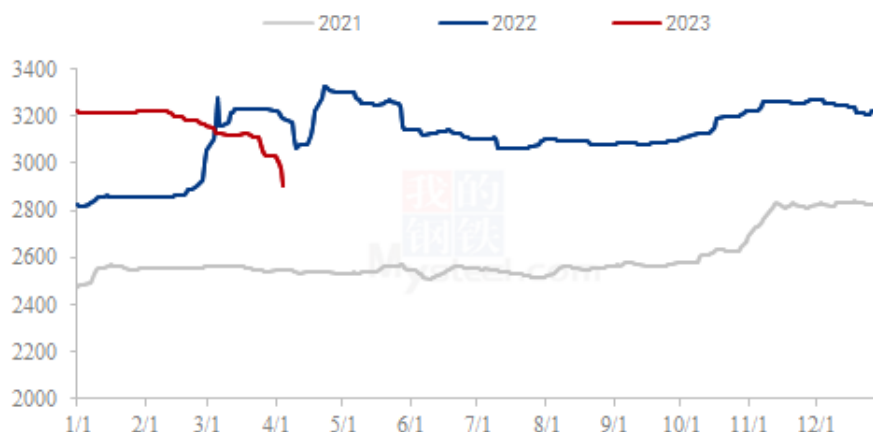
图 8 2022-2023 年主产区谷朮粉价格走势

5.2 小麦行情分析

截至本周（2023年3月31日-4月6日）全国小麦市场均价在2856元/吨，较上周（2023年3月24日-2023年3月30日）2995元/吨，下跌139元/吨，跌幅4.64%。

本周小麦市场价格逐步止跌企稳，局部小幅上涨，市场观望氛围浓厚。随着小麦市场价格落至低位，粮库启动轮换收购，增强市场信心。粮商售粮亏本严重，出货积极性趋于谨慎，市场粮源流通稀疏。面粉企业到货车辆减少，小幅提价促收，市场有价无市，企业上量稀少。预计下周小麦价格小幅上涨后趋于平稳，关注政策小麦拍卖情况。

2021年-2023年主产区小麦价格走势图（元/吨）

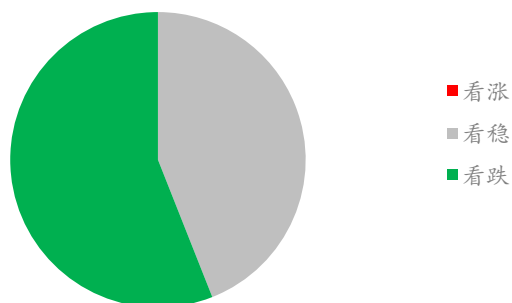


数据来源：钢联数据

图 9 2021-2023 年主产区小麦价格走势

第六章 心态解读

小麦淀粉生产厂家心态分析

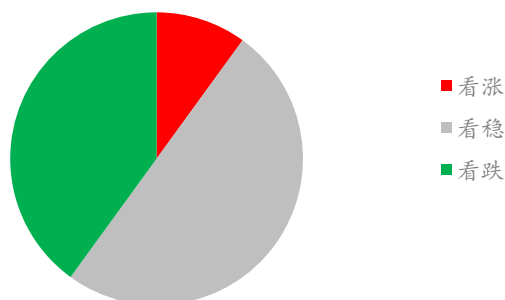


调研 25 家小麦淀粉厂家心态来看，其中 0%看涨，54%看跌，46%看稳。看跌观点：目前淀粉走货迟缓，供大于求，为提前签单，或继续下调价格。看稳观点：目前小麦淀粉替代玉米淀粉优势明显，谷朊粉跌幅较大，利润不断收缩，小麦淀粉或将趋稳。

图 10 小麦淀粉厂家对后市心态

数据来源：钢联数据

小麦淀粉贸易商心态分析



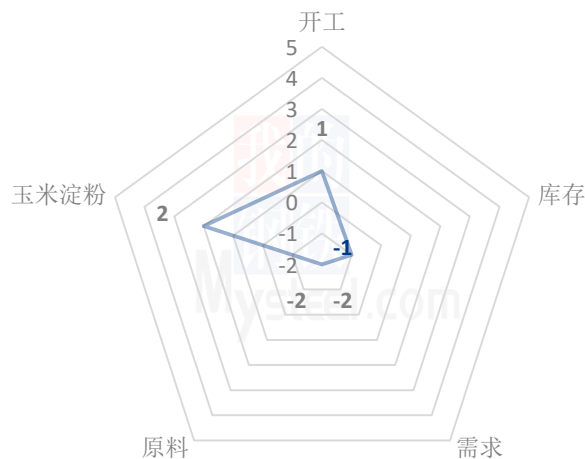
调研 10 家小麦淀粉贸易商心态来看，其中 10%看涨，40%看跌，50%看稳。看涨观点：小麦连涨几日，价格或有触底反弹趋势。看跌观点：目前市场需求欠佳，小麦淀粉供大于求，部分高价厂家价格或继续下跌。看稳观点：目前小麦淀粉有替代玉米淀粉优势，外加原料价格企稳，继续降价可能不大。

图 11 小麦淀粉贸易商对后市心态

数据来源：钢联数据

第七章 小麦淀粉后市影响因素分析

小麦淀粉后市影响因素



数据来源：钢联数据

图 12 小麦淀粉下游心态分析

影响因素分析：

- 开工:**本周行业开机小幅下降，小幅利好后市价格；
- 库存:**目前部分厂家库存逐步增加，利空后市价格；
- 需求:**下游需求一般，市场观望情绪较浓，利空后市价格；
- 原料:**小麦价格反弹，后路粉价格暂稳，利好后市价格；
- 玉米淀粉:**山东地区玉米淀粉厂家价格上涨，小麦淀粉替代优势增强，利好后市价格；

总结:预计近期小麦淀粉稳中偏弱运行。

影响因素及影响力值说明

5	重大利好	-5	重大利空
4	明显利好	-4	明显利空
3	一般利好	-3	一般利空
2	小幅利好	-2	小幅利空
1	弱势利好	-1	弱势利空

注：以对价格的影响力确定利好利空因素，该因素的影响力指标是通过与市场人士充分沟通后结合市场客观情况进行的综合数值判定。

第八章 后期预判

目前小麦价格反弹，但下游需求无明显增量，价格不稳，下游观望为主，刚需采购，无大量备货情况，厂家接单情况一般。小麦淀粉替代玉米淀粉优势显强，副产品价格同时下跌，厂家利润不断收缩，部分厂家减产生产，利好因素逐渐显现，预计或将支撑小麦淀粉价格趋稳。

2023年小麦淀粉价格预测（元/吨）



注：图中虚线部分为未来两周该产品的价格走势预测。

数据来源：钢联数据

图 13 2023 年小麦淀粉价格预测图

资讯编辑：刘梦霞 0533-7027153

资讯监督：龙雪云 0533-7026866

资讯投诉：陈杰 021-26093100