

# 氨基酸市场

## 周度报告

(2022.3.30-2023.4.6)



### Mysteel 农产品

编辑：陈荣

电话：021-26094319

邮箱：[chenrong@mysteel.com](mailto:chenrong@mysteel.com)

传真：021-66896937

---

# 氨基酸市场周度报告

(2022. 3. 30-2022. 4. 6)

## 研究方法及标准

报告中的数据皆为本机构自有的调研数据，我们通过与市场业内人士的电话交流、在线交流、实地调研等方式对报告中数据进行验证和修正，以力求真实的反馈市场情况，并给出相应的结论，为客户的决策提供必要的帮助和参考。

## 报告可信度及声明

Mysteel 农产品力求以最详实的信息为客户提供指导与帮助，但对于据此报告做出的任何商业决策可能产生的风险，本机构不承担任何法律责任。

---

# 目 录

氨基酸市场周度报告 .....	- 2 -
本周核心观点 .....	- 1 -
第一章 本周氨基酸基本面概述 .....	- 1 -
第二章 本周氨基酸价格走势分析 .....	- 2 -
2.1 赖氨酸价格分析 .....	- 2 -
2.2 苏氨酸价格分析 .....	- 3 -
2.3 蛋氨酸价格分析 .....	- 4 -
2.4 色、缬氨酸价格分析 .....	- 5 -
第三章 氨基酸供应分析 .....	- 7 -
第四章 氨基酸需求分析 .....	- 7 -
第五章 相关产品 .....	- 8 -
5.1 玉米市场分析 .....	- 8 -
5.2 生猪市场分析 .....	- 9 -
5.3 肉鸡市场分析 .....	- 10 -
5.4 蛋鸡市场分析 .....	- 11 -
第六章 氨基酸行情展望 .....	- 11 -



## 本周核心观点

本周氨基酸赖苏厂家报价稳定，市场价格整体呈现弱稳走势。氨基酸供应端市场逐渐减产，色氨酸及缬氨酸个别企业有复产及增产计划，整体供应端减量明显，缓解库存压力。需求端下游企业库存较高，多数在30-60天内，部分企业库存偏高，下游询单积极性较低，贸易市场购销氛围也一般，整体成交价小幅暗跌，需求拖累下短期预计氨基酸价格弱稳运行，但亏损压力下关注企业最新报价及国内外需求恢复进程。

## 第一章 本周氨基酸基本面概述

	类别	本周	上周	涨跌
价格	70%赖氨酸（元/公斤）	5.4	5.4	0.00%
	98.5%赖氨酸（元/公斤）	8.45	8.35	0.00%
	苏氨酸（元/公斤）	9.0	9.0	0.00%
	蛋氨酸（元/公斤）	16.8	16.6	0.00%
	色氨酸（元/公斤）	58	62	-8.06%
	缬氨酸（元/公斤）	26	27.5	-5.45%
供应	赖氨酸企业开机率	60%	60%	0.00%
	苏氨酸企业开机率	66%	66%	0.00%
	蛋氨酸企业开机率	60%	60%	0.00%
	色氨酸企业开机率	56%	56%	0.00%
需求	下游方面	多数下游库存30-60天内		
	出口方面	2月出口环比赖苏有所增幅，同比降幅明显		

## 第二章 本周氨基酸价格走势分析

国内氨基酸市场价格均价走势图（单位：元/公斤）



数据来源：钢联数据

图 1 国内氨基酸市场价格走势图

### 2.1 赖氨酸价格分析

表 1 赖氨酸硫酸盐国内市场价格

单位：元/公斤

省份	2023/4/6	2023/3/30	周环比
黑龙江	5.3	5.3	0.00%
山东	5.3	5.3	0.00%
广东	5.5	5.5	0.00%

北京	5.3	5.3	0.00%
四川	5.5	5.5	0.00%
南昌	5.4	5.4	0.00%
上海	5.4	5.4	0.00%

数据来源：钢联数据

表 2 赖氨酸盐酸盐国内市场价格

单位：元/公斤

省份	2023/4/6	2023/3/30	周环比
黑龙江	8.3	8.3	0.00%
山东	8.3	8.3	0.00%
广东	8.5	8.5	0.00%
北京	8.3	8.3	0.00%
四川	8.5	8.5	0.00%
南昌	8.4	8.4	0.00%
上海	8.4	8.4	0.00%

数据来源：钢联数据

本周赖氨酸多数厂家报价稳定，70%赖氨酸报价至 5.25-5.5 元/公斤之间，98.5%赖氨酸报价至 8.4-8.6 元/公斤之间。市场价格逐步震荡运行，本周 70%赖氨酸市场价格均价 5.4 元/公斤，环比持平。98.5%赖氨酸均价 8.35 元/公斤，环比持平。国内市场价格弱稳震荡，70%赖氨酸调整至 5.3-5.5 元/公斤之间，98.5%赖氨酸调整至 8.3-8.5 元/公斤之间。

供应端企业逐渐减产，开机率低位运行，部分厂家库存较多，需求端下游猪瘟严重，饲料及养殖端皆亏损，饲料企业开机低位运行，下游饲料企业库存多在 30-60 天之间，下游随采随用居多，购销氛围较为一般，市场价格偏稳运行，厂家报价上调下观望心态较多，需求偏淡下短期预计赖氨酸偏弱震荡运行。

## 2.2 苏氨酸价格分析

表 3 苏氨酸国内市场价格

单位：元/公斤

省份	2023/4/6	2023/3/30	周环比
山东	9.0	8.9	1.12%
广东	9.2	9.1	1.10%
北京	9.0	8.9	1.12%
四川	9.2	9.1	1.10%
南昌	9.1	9.0	1.11%
上海	9.1	9.0	1.11%

苏氨酸本周均价 9.1 元/公斤，环比上涨 1.11%，厂家报价上调至 9.1-9.4 元/公斤左右，主流企业报价上涨为主，国内市场价格逐步运行至 9.0-9.2 元/公斤之间，整体价格偏稳运行。

通辽梅花生物科技有限公司年产 25 万吨苏氨酸计划 2023 年上半年投产，关注进程。供应端由于苏氨酸价格处于亏损区间，部分企业逐渐减产停产，整体开机低位运行。需求端下游企业库存在 30-60 天内，下游养殖端步入亏损区间，饲料端销量环比下降明显，下游备货意愿较差，整体市场交投较为清淡，出口端 2 月份苏氨酸环比增量，但同比降幅明显，需求偏淡下短期预计苏氨酸稳定运行为主，关注企业进一步报价。



## 2.3 蛋氨酸价格分析

表 4 蛋氨酸国内市场价格

单位：元/公斤

省份	2023/4/6	2023/3/30	周环比
辽宁	16.6	16.6	0.00%
山东	16.5	16.5	0.00%
广东	16.7	16.7	0.00%
北京	16.6	16.6	0.00%
四川	16.7	16.7	0.00%
南昌	16.6	16.6	0.00%
上海	16.6	16.6	0.00%

本周蛋氨酸市场均价 16.6 元/公斤，环比持平。蛋氨酸企业报价逐渐稳定，市场价格逐步弱稳运行，部分地区低价单较多，市场价格下跌至 16.5-16.8 元/公斤之间，本周跌价速度逐渐趋缓，多数成交清淡。

2023 年 2 月，我国固体蛋氨酸进口量约为 16705 吨，环比增幅 41.84%，出口量约为 6907.6 吨，环比降幅 48.04%，进口大增出口大减下国内供应端整体压力较大，国内供应端开机暂稳运行，关注开机计划，下游需求清淡下市场成交偏弱，整体价格平稳运行，供应压力明显下短期预计蛋氨酸偏弱震荡运行。

## 2.4 色、缬氨酸价格分析

表 5 色、缬氨酸国内市场价格

单位：元/公斤

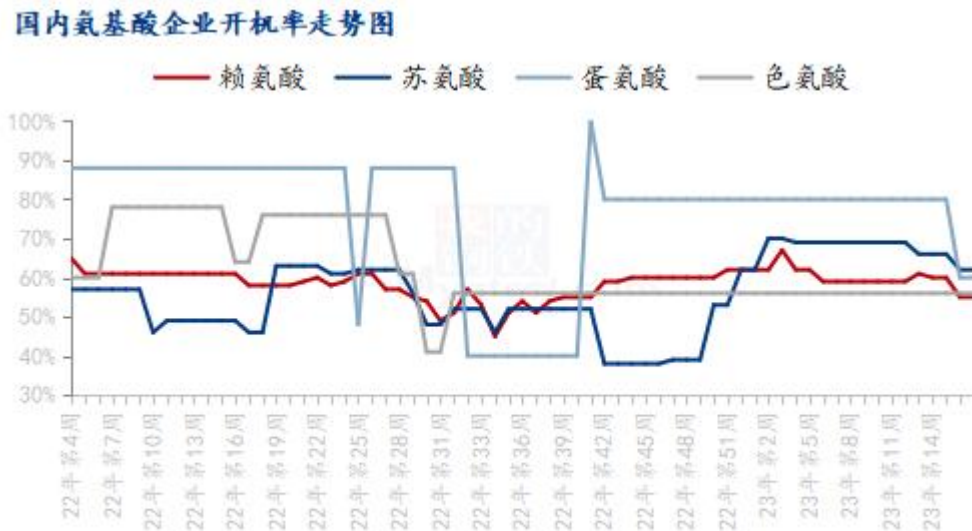
	2023/4/6	2023/3/30	周环比
山东	56	61	-8.20%
广东	58	64	-9.38%
北京	57	61	-6.56%
四川	58	63	-7.94%
南昌	57	62	-8.06%
上海	57	62	-8.06%
国内缬氨酸	26	27.5	-5.45%

数据来源：钢联数据

色氨酸方面，色氨酸市场均价 57 元/公斤，环比下跌 8.06%。厂家报价至 56-58 元/公斤之间，市场价格偏弱下调运行在 56-58 元/公斤之间。供应端企业正常生产，部分企业逐渐复产增产，下游需求减量明显，市场悲观情绪浓厚，企业报价进一步下跌，且豆粕价格趋弱运行，上涨动力不足下短期稳定偏弱运行。

缬氨酸方面，本周缬氨酸市场均价 26 元/公斤，环比下跌 5.45%，缬氨酸厂家报价 24.5-26.5 元/公斤之间，部分企业逐渐复产增产，多数执行前期订单为主，部分企业逐步开机运行，整体供应逐渐上量，关注供应增量计划，但市场现货依旧紧张，市场价格坚挺运行至 25-28 元/公斤之间，下游询单较多下短期预计缬氨酸偏稳震荡。

### 第三章 氨基酸供应分析



数据来源：钢联数据

图 2 国内氨基酸企业开机率走势图

本周国内氨基酸各产品开机稳定运行。赖氨酸开工率 55%，厂家开机率偏低运行；苏氨酸开工率为 62%，厂家逐步计划减产，整体开机低位运行；蛋氨酸开机率 80%，个别厂家执行检修计划，整体开工稳定运行；色氨酸开工率为 56%，部分企业开机低位，开机率偏低震荡运行。

### 第三章 氨基酸需求分析

产品	下游市场
赖氨酸	下游备货多在 30-60 天之内库存。
苏氨酸	下游备货多在 30-60 天之内左右库存。
蛋氨酸	中小型饲料企业逐渐补库，整体库存 30-50 天之间。

豆粕价格震荡趋弱运行，需求量平稳增加，下游多观望为主，但缬氨酸现货依旧紧缺。

数据来源：钢联数据

## 第五章 相关产品

### 5.1 玉米市场分析

2021-2023年全国玉米均价走势（元/吨）



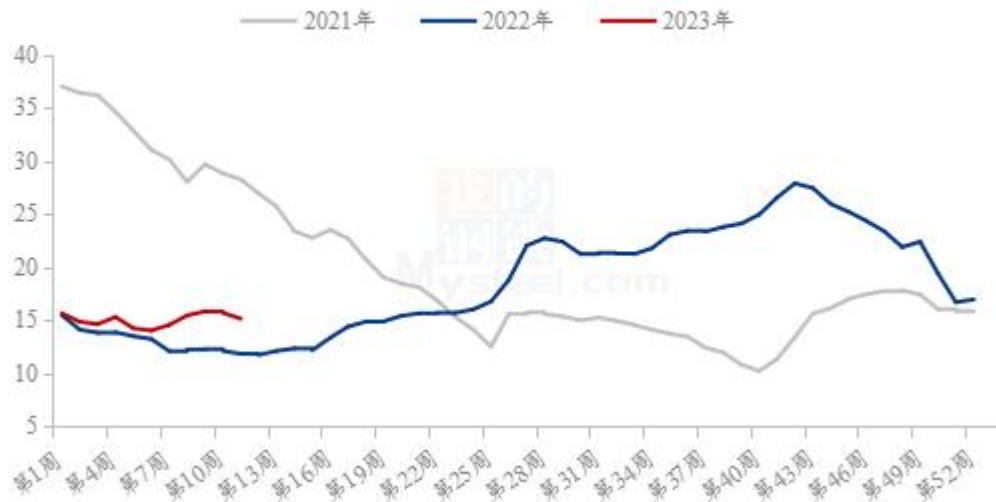
数据来源：钢联数据

图 3 2020-2022 年全国玉米均价走势图

本周全国玉米周均价 2856 元/吨，较上周均价下跌 5 元/吨。本周东北地区玉米价格稳中偏弱运行，基层地趴粮逐渐见底，目前市场收购主体仍然谨慎，收购建库意愿较低，主要以消化库存为主。地区内市场上量节奏逐渐放缓。港口玉米库存上升速度放缓。本周华北地区玉米价格趋稳运行，局部窄幅调整。基层流通情况尚可，市场供需气氛平缓，短期难有明显变化。销区饲料企业观望情绪强，采购意愿不高，港口走货较前期偏弱。

## 5.2 生猪市场分析

全国外三元生猪出栏均价走势图（元/公斤）



数据来源：钢联数据

图 4 全国外三元生猪出栏均价走势图

本周生猪出栏均价为 15.14 元/公斤，较上周下跌 0.54 元/公斤，环比下跌 3.44%，同比上涨 27.98%。本周猪价弱势下行，近日略有回升，但周度重心下行明显。供应方面来看，规模企业出栏较月初稳定增量，月度计划正常节奏进行中；疫情影响担忧加重，社会场出栏积极性提升，整体猪源流通有所增加。需求方面来看，二育入场较前期相对谨慎，而终端需求提升不足，市场消费仍待修复，行情偏弱盘整。整体来看，市场供需仍有博弈，受消息面影响养户信心受挫，价格走势偏弱；近日虽有止跌回升调整，但整体来看需求端暂无明显好转，下周行情窄幅震荡、猪价企稳盘整。

### 5.3 肉鸡市场分析

全国白羽肉鸡均价走势图（元/斤）



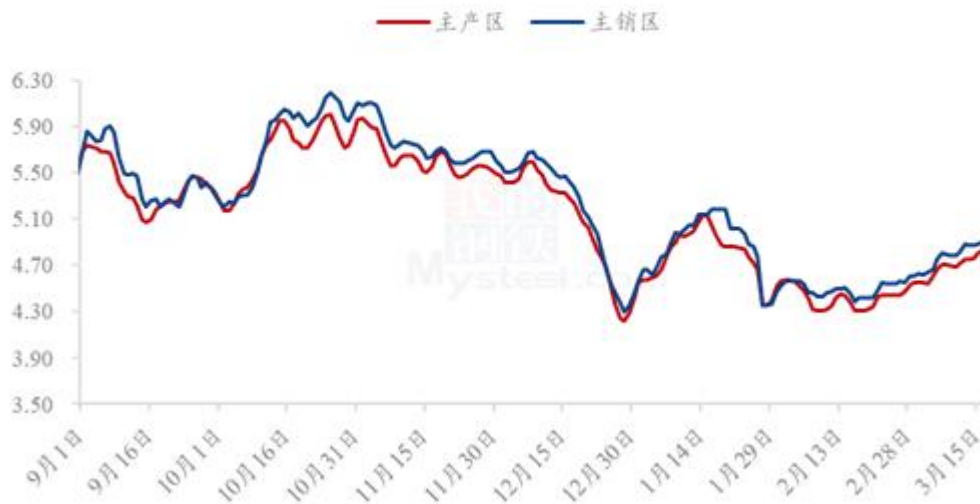
数据来源：钢联数据

图 5 全国白羽肉鸡均价走势图

本周白羽肉鸡价格呈“V”字走势，周内白羽肉鸡全国棚前成交均价为 5.12 元/斤，环比稳定，同比涨幅 32.30%。本周虽出断档期，但整体鸡源供应仍处严重不足，断档结束后毛鸡跌后回弹，依旧处于近年来的高位。从鸡源供应角度看，当前散户空棚率可达到 70%左右，风险共担合同空棚率在 30-35%，而大合同则不同程度延长了空棚周期，减少补栏；从屠企需求角度看，为了维护工人情绪和固定渠道的产品销售，企业虽亏损较大，仍需要定期收购毛鸡，对毛鸡支撑尚可；从产品角度看，屠企为了维护高价产品走货，减少亏损幅度，仍需高价收鸡。而鸡源供应和维护产品则是毛鸡价格的主要支撑因素。

## 5.4 蛋鸡市场分析

全国鸡蛋主产区与主销区价格对比图（元/斤）



数据来源：钢联数据

图 6 全国鸡蛋主产区与主销区价格对比图

本周鸡蛋主产区均价 4.76 元/斤，较上周上涨 0.12 元/斤，涨幅 2.59%；主销区均价 4.86 元/斤，较上周上涨 0.13 元/斤，涨幅 2.75%，周内产销区价格上行为主。周初蛋价阶段性触底，食品厂拿货稍有增加，下游经销商拿货积极性尚可，局部地区库存略有减少，蛋价试探性拉涨，但终端需求始终有限，周尾期涨势减缓。预计下周鸡蛋市场或出现短时震荡走弱，调整幅度或在 0.10-0.20 元/斤，主产区均价在 4.70-4.80 元/斤。

## 第六章 氨基酸行情展望

**赖氨酸：**上游企业多数正常生产发货为主，下游多有备货需求，但 2 月养殖需求恢复进度较慢，预计下周赖氨酸价格偏弱震荡运行。

**苏氨酸：**上游企业多数正常生产发货为主，国内外成交暂时一般，预计下周价格预计趋稳震荡为主。

**蛋氨酸：**蛋氨酸厂家报价偏弱下调，贸易市场心态悲观致使价格跟随下调，但成交一般，关注发货情况，市场需求恢复下预计价格偏弱震荡运行。

**色氨酸：**本周价格弱稳运行，市场多数随采随用，询单量一般，

豆粕价格震荡运行下上涨动力不足下预计下周价格稳定运行。

资讯编辑：陈 荣 021-26094319

资讯监督：朱喜安 021-26093675

资讯投诉：陈 杰 021-26093100