

稻米市场

周度报告

(2023.3.30-2023.4.6)



Mysteel 农产品

编辑：岳姝帆

电话：0533-7027156

邮箱：yuesf@mysteel.com

传真：0533-26093064

稻米市场周度报告

(2023. 3. 30-2023. 4. 6)

研究方法及标准

报告中的数据皆为本机构自有的调研数据，我们通过与市场业内人士的电话交流、在线交流、实地调研等方式对报告中数据进行验证和修正，以力求真实的反馈市场情况，并给出相应的结论，为客户的决策提供必要的帮助和参考。

报告可信度及声明

Mysteel 农产品力求以最详实的信息为客户提供指导与帮助，但对于据此报告做出的任何商业决策可能产生的风险，本机构不承担任何法律责任。

目 录

稻米市场周度报告.....	- 2 -
本周核心观点.....	- 1 -
第一章 本周稻米市场主要指标概述.....	- 1 -
1.1 稻谷市场行情分析.....	- 1 -
1.2 大米市场行情分析.....	- 2 -
1.3 销区市场价格行情分析.....	- 3 -
1.4 本周国内期货市场.....	- 3 -
1.5 本周国外期货市场.....	- 4 -
第二章 国内稻米供需格局.....	- 5 -
2.1 全国米厂平均开机率分析.....	- 5 -
2.2 国储拍卖情况.....	- 5 -
第三章 副产品和相关产品情况.....	- 6 -
3.1 副产品行情回顾.....	- 6 -
3.2 相关产品情况回顾.....	- 6 -
第四章 市场心态解读.....	- 7 -
4.1 籼稻市场心态解读.....	- 7 -

4.2 粳稻市场心态解读.....	- 8 -
第五章 大米后市影响因素分析	- 9 -
第六章 稻米市场走势分析预测	- 10 -

本周核心观点

本周稻米市场延续清淡局面，终端对大米的消化十分缓慢，业者入市积极性减退，后市多持看空心态，米企开机率继续走低。供大于需背景下，改观迹象较弱，短期利好并不明朗，需求方面难有提振，萧条现况或将维持一段时日。

第一章 本周稻米市场主要指标概述

1.1 稻谷市场行情分析

表 1 稻谷到厂报价

单位：元/斤

地区	品种	上周均价	本周均价	涨跌
黑龙江	圆粒粳稻	1.35	1.36	0.01
	绥粳稻谷	1.68	1.68	0
吉林	超级稻谷	1.50	1.50	0
辽宁	盐丰稻谷	1.46	1.48	0.02
江苏	普通粳稻	1.37	1.37	0
安徽	丰两优稻谷	1.37	1.37	0
湖南	香稻谷	1.80	1.80	0
湖北	丰两优稻谷	1.41	1.41	0
江西	黄华占稻谷	1.44	1.44	0

数据来源：钢联数据

粳稻产区：本周粳稻市场暂无明显改观，业者观望情绪依旧厚重。余粮基本见底，局地部分品种有微涨趋势。截至本周四（4月6日）北方市场普通粳稻收购到厂主流价格在 1.32-1.50 元/斤，优质稻主流价格在 1.55-1.69 元/斤，按质论价。

籼稻产区：本周籼稻购销愈加清淡，米企多选择停机观望，对原粮需求十分低迷。截至本周四（4月6日）南方市场晚籼稻主流价格 1.30-1.45 元/斤，部分优质稻谷收购到厂价格 1.55-1.80 元/斤，香稻到厂价格 1.40-1.80 元/斤，主流相对稳定，局地个别品种有微幅走弱迹象。

糯稻产区：本周糯稻需求不佳，地域间质量存差距，有一定价差。截至本周四（4月6日）黑龙江地区糯稻收购参考价格 1.75-1.80 元/斤，部分陈粮报价参考 1.70 元/斤；安徽地区糯稻收购主流价格 1.80-1.85 元/斤，普通质量报价低于 1.80 元/斤，水分较好净粮报价存 1.90 元/斤高价。

1.2 大米市场行情分析

表 2 大米出厂报价

单位：元/斤

地区	品种	上周均价	本周均价	涨跌
黑龙江	圆粒米	1.78	1.80	0.02
	绥粳米	2.35	2.35	0
吉林	超级稻米	2.00	2.00	0
辽宁	盐丰大米	1.92	1.93	0.01
江苏	普通粳米	1.80	1.80	0
安徽	丰两优米	1.87	1.87	0
湖南	香米	2.80	2.80	0
湖北	丰两优米	1.91	1.91	0
江西	黄华占精米	2.10	2.10	0

数据来源：钢联数据

粳米产区：本周粳米走量僵持，市场对高价接受度较低，个别地区微幅调整，短时难见利好，预计将延续疲软态势。截至本周四（4月6日）北方市场普

通粳米主流价格 1.78-1.98 元/斤，优质米出厂主流价格 2.00-2.38 元/斤，按质论价。

籼米产区：本周籼米走势低迷，市场参与者较少，观望情绪浓厚。截至本周四（4月6日）南方市场籼米主流价格 1.80-1.95 元/斤，优质米出厂价格 2.05-2.25 元/斤，香米出厂主流价格 2.30-2.90 元/斤。

糯米产区：本周糯米需求不佳，走量受限。截至本周四（4月6日）黑龙江地区糯米出厂主流价格 2.35-2.45 元/斤，安徽地区糯米出厂主流价格 2.40-2.55 元/斤，质量差异较大，报价空间相应增大。

1.3 销区市场价格行情分析

表 3 部分销区市场大米报价

单位：元/公斤

地区	品种	上周批发价	本周批发价	涨跌
黑龙江	一级晚粳米	5.70	5.70	0
黑龙江	一级粳糯米	5.66	5.66	0
江苏	一级晚粳米	4.66	4.66	0
安徽	一级晚籼米	5.20	5.20	0
江西	一级晚籼米	4.92	4.92	0

数据来源：浙江粮油交易网

本周销区市场走量不佳，主流价格几无波动。终端消化十分清淡，业者入市积极性消退明显。天气逐渐升温，大米需求提升难度加大，短时价格或将延续主流平稳局面。

1.4 本周国内期货市场

截至 4 月 5 日粳米主力合约收盘价 3398 元/吨，较上周上涨 25 元/吨。（备注：大连商品交易所粳米主力合约当日未开盘情况，延续上一开盘日的收盘价作图）

2022-2023年粳米主力合约收盘走势：元/吨



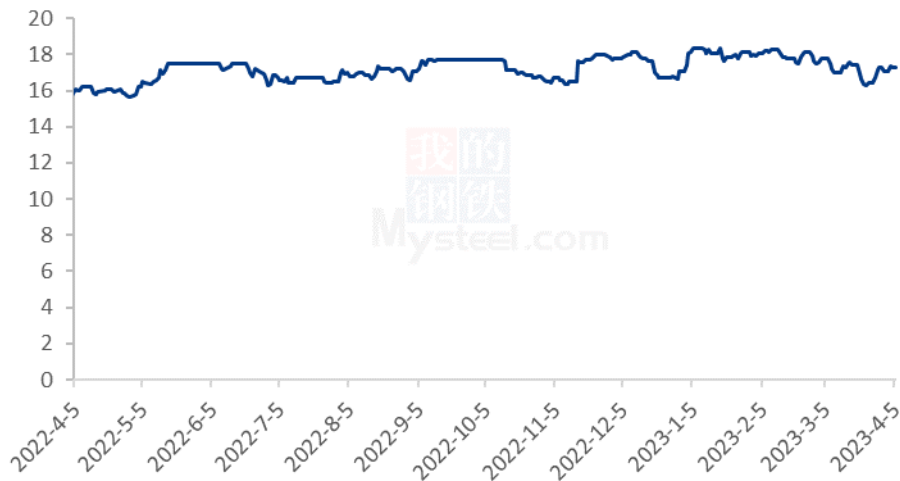
数据来源：钢联数据

图 1 2022-2023 年国内稻谷期货价格走势

1.5 本周国外期货市场

截至 4 月 5 日 CBOT 糙米主力合约收盘价 16.785 美元/英担，较上周下跌 0.945 美元/英担。（备注：当日未开盘情况，延续上一开盘日的收盘价作图）

2022-2023年CBOT糙米价格走势（单位：美元/英担）



数据来源：钢联数据

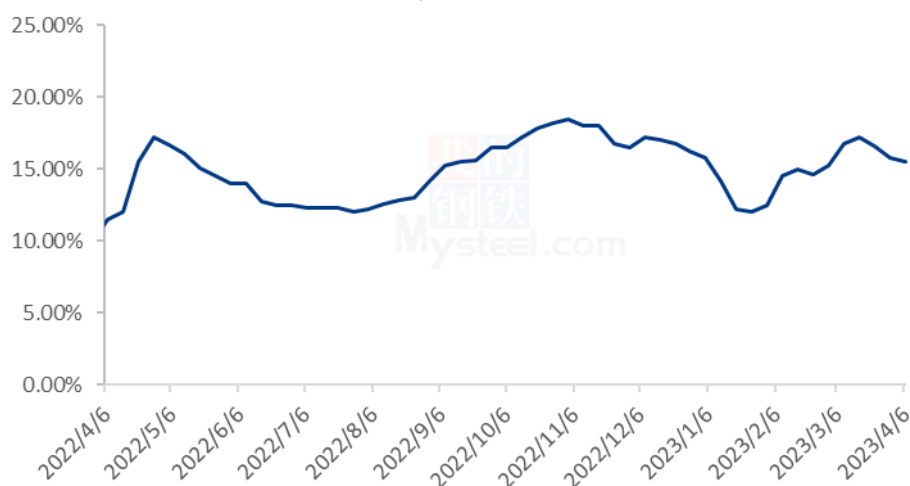
图 2 2022-2023 年 CBOT 糙米价格走势

第二章 国内稻米供需格局

2.1 全国米厂平均开机率分析

本周全国米厂平均开工率 15.5%，较上周微幅走低。淡季背景下，终端消耗节奏放缓明显，米企订单严重缩减，米企多停工观望，对后市信心不足。

2022-2023年全国米厂平均开机率



数据来源：钢联数据

图 3 2022-2023 年全国大米主产区米厂平均开机率

2.2 国储拍卖情况

表 4 稻谷最低收购价 4 月 4 日 (2018-2020 年) 交易结果

单位：数量：吨；价格：元/吨

品种	计划数量	成交数量	成交率	最高价	最低价	平均价
粳稻	302416	64128	21.2%	2610	2560	2585
中晚籼稻	303152	54825	18.08%	2590	2480	2519.75
早籼稻	300145	17724	5.91%	2540	2430	2466.31
合计	905713	136677	15.09%	2590	2390	2514.49

数据来源：国家粮食交易中心

2023 年 4 月 4 日，国储投放早籼稻、中晚籼稻及粳稻共计 905713 吨。早籼稻成

交 17724 吨，最高价 2540 元/吨，最低价 2430 元/吨，成交均价 2466.31 元/吨；中晚粳稻成交 54825 吨，最高价 2590 元/吨，最低价 2480 元/吨，成交均价 2519.75 元/吨；粳稻成交 64128 吨，最高价 2610 元/吨，最低价 2560 元/吨，成交均价 2585 元/吨。总计成交 136677 吨，总成交率 15.09%。

第三章副产品和相关产品情况

3.1 副产品行情回顾

表 5 大米副产品行情回顾

地区	油糠 (元/斤)			毛碎米 (元/斤)			稻壳 (元/吨)		
	上周	本周	涨跌	上周	本周	涨跌	上周	本周	涨跌
黑龙江	1.33	1.23	-0.1	1.32	1.36	0.04	400	360	-40
吉林	1.33	1.30	-0.03	1.40	1.40	0	400	400	0
辽宁	1.30	1.26	-0.04	1.42	1.42	0	400	400	0
江苏	1.30	1.26	-0.04	1.42	1.42	0	480	480	0
湖南	1.50	1.46	-0.04	1.50	1.50	0	500	550	50
湖北	1.43	1.35	-0.08	1.53	1.53	0	550	550	0
安徽	1.38	1.30	-0.08	1.40	1.40	0	500	580	80
江西	1.46	1.27	-0.19	1.46	1.56	0.1	450	520	70

数据来源：钢联数据

全国米企开机率降至低位水平，大米副产品需求不高，多地油糠价格继续走低。截至本周四（4月6日）北方粳油糠主流价格 1.22-1.33 元/斤，南方粳油糠主流价格 1.35-1.50 元/斤。北方毛碎米主流价格 1.30-1.46 元/斤，南方毛碎米主流价格 1.40-1.56 元/斤。北方稻壳出厂主流价格 360-460 元/吨，南方稻壳出厂主流价格 450-580 元/吨。各地质量不一，价差随之拉大，加之停机情况居多，部分地区鲜有报价。

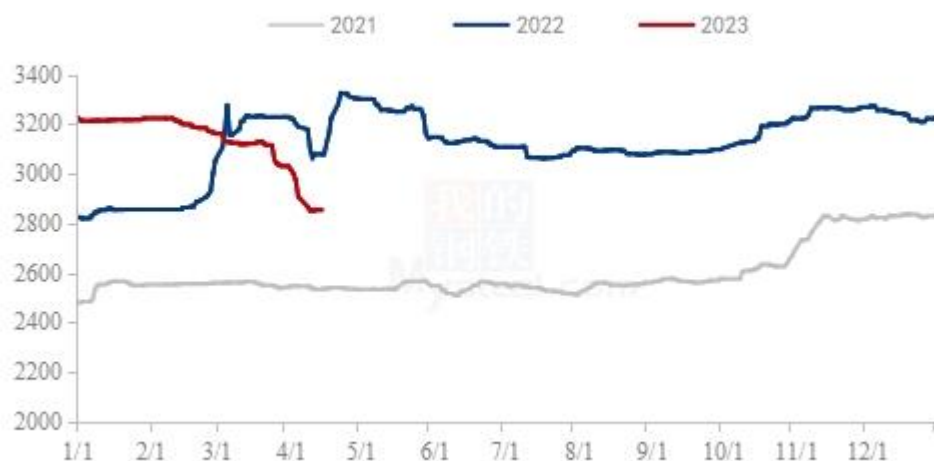
3.2 相关产品情况回顾

截至本周（2023年3月31日-4月6日）全国小麦市场均价在 2856 元/吨，较上周（2023年3月24日-2023年3月30日）2995 元/吨，下跌 139 元/吨，跌幅 4.64%。

本周小麦市场价格逐步止跌企稳，局部小幅上涨，市场观望氛围浓厚。随着小麦市场价格落至低位，粮库启动轮换收购，增强市场信心。粮商售粮亏本严重，出货

积极性趋于谨慎，市场粮源流通稀疏。面粉企业到货车辆减少，小幅提价促收，市场有价无市，企业上量稀少。预计下周小麦价格小幅上涨后趋于平稳，关注政策小麦拍卖情况。

2021年-2023年主产区小麦价格走势图（元/吨）

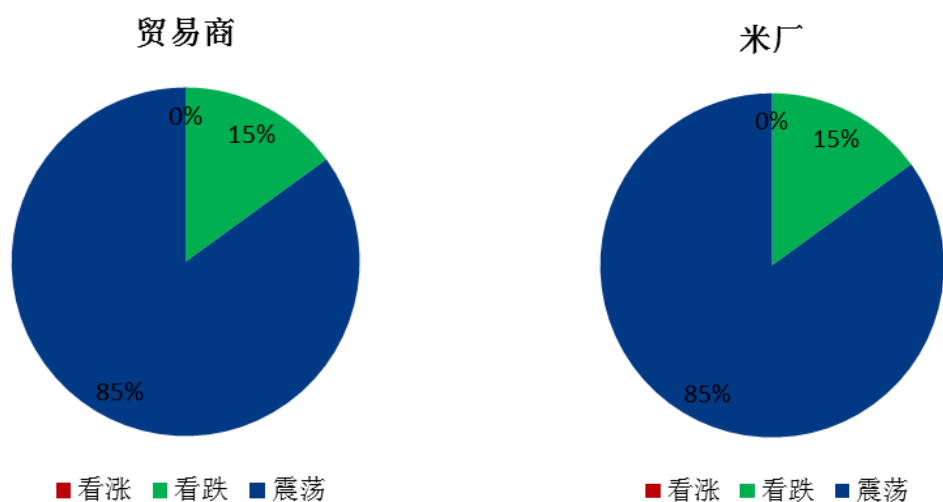


数据来源：钢联数据

图 4 小麦主产区市场价格

第四章 市场心态解读

4.1 籼稻市场心态解读



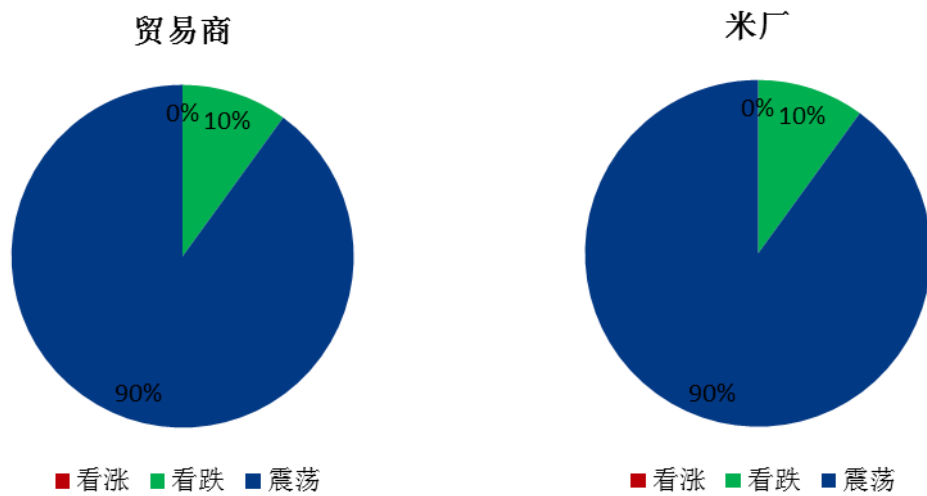
数据来源：钢联数据

图 5 贸易商与米厂心态解读（籼稻）

样本数量：贸易商 10，米厂 10。

本周籼稻谷市场调研得知，业者对后市依旧信心不足。目前市场购销僵持不下，业者入市积极性降至低位，多数认为后期回温困难，观望者众多。

4.2 粳稻市场心态解读



数据来源：钢联数据

图 6 贸易商与米厂心态解读（粳稻）

样本数量：贸易商 10，米厂 10。

本周粳稻谷市场调研得知，业者心态平和，大米消化迟缓，短期暂无明显走好迹象，业者对后市多看空，预计市场低迷情形或难好转。

第五章 大米后市影响因素分析



图 6 大米后市价格影响因素分析

影响因素分析：

开工：米厂订单匮乏，开工率持续低迷； **产量：**产量平稳；

库存：维持低位，补库意愿偏低； **需求：**终端无利好支撑；

成本：成本高企，对价格支撑明显； **出口：**出口订单稳定；

总结：米厂新单有限，大米走货缓慢，后市价格在成本支撑下稳定为主。

影响因素及影响力值说明

5	重大利好	-5	重大利空
4	明显利好	-4	明显利空
3	一般利好	-3	一般利空
2	小幅利好	-2	小幅利空
1	弱势利好	-1	弱势利空

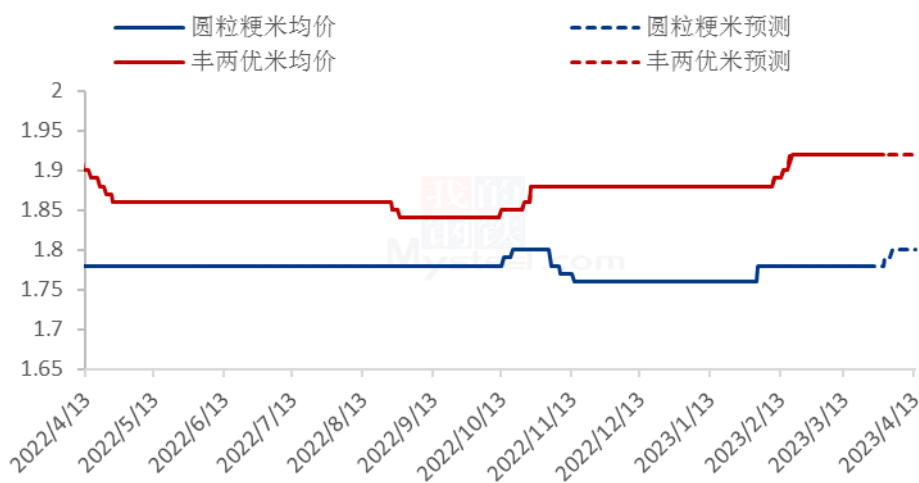
注：以对价格的影响力确定利好利空因素，该因素的影响力指标是通过与市场人士充分沟通后结合市场客观情况进行的综合数值判定。

第六章 稻米市场走势分析预测

粳米预测：北方市场普通粳米部分地区有小幅上涨趋势，主因目前基层粮源基本见底，带动原粮价格微涨，米价跟涨。但下游需求不畅，预计短时波动空间已不大。

籼米预测：南方籼米主流价格平稳运行。整体交易有限，大米走量迟缓，开机米企基本处于亏损状态，意愿并不强烈，短时暂无好转迹象，预计延续平淡态势。

2022-2023年主要品种大米均价走势预测（元/斤）



数据来源：钢联数据

图 7 主要品种大米均价走势预测

资讯编辑：岳姝帆 0533-7027156

资讯监督：王涛 0533-7026866

资讯投诉：陈杰 021-26093100