

辣椒市场

周度报告

(2023.4. 20-2023.4.27)



Mysteel 农产品

编辑：于双双

电话：0533-7026606

邮箱：yushuangshuang@mysteel.com

传真：0533-26093064

辣椒市场周度报告

(2023. 4. 20–2023. 4. 27)

研究方法及标准

报告中的数据皆为本机构自有的调研数据，我们通过与市场业内人士的电话交流、在线交流、实地调研等方式对报告中数据进行验证和修正，以力求真实的反馈市场情况，并给出相应的结论，为客户的决策提供必要的帮助和参考。

报告可信度及声明

Mysteel 农产品力求以最详实的信息为客户提供指导与帮助，但对于据此报告做出的任何商业决策可能产生的风险，本机构不承担任何法律责任。

目 录

辣椒市场周度报告.....	- 2 -
本周核心观点.....	- 2 -
第一章 本周辣椒市场主要指标概述.....	- 2 -
第二章 本周辣椒市场价格回顾.....	- 3 -
第三章 本周辣椒市场库存分析.....	- 4 -
第四章 辣椒市场利润分析.....	- 6 -
第五章 辣椒相关可存储产品.....	- 7 -
第六章 辣椒销区走货情况.....	- 8 -
第七章 辣椒市场后市展望.....	- 9 -

本周核心观点

本周国内小干辣椒走货局面整体活跃，价格稳中有涨。受五一节日带动影响，旅游及餐饮业需求都会出现增加，终端补货情绪较浓，产区辣椒走货出现好转。目前山东金乡、德州及河南漯河临颖地区库外辣椒基本结束，只柘城少量库外货源供应中，但因价格偏高，客商优先采购低价产区货源。目前拿货以河南临颖柘城为主，本周前期日走货量约 700 吨，后期降至 400 吨左右。

第一章 本周辣椒市场主要指标概述

表 1 辣椒市场主要指标情况汇总

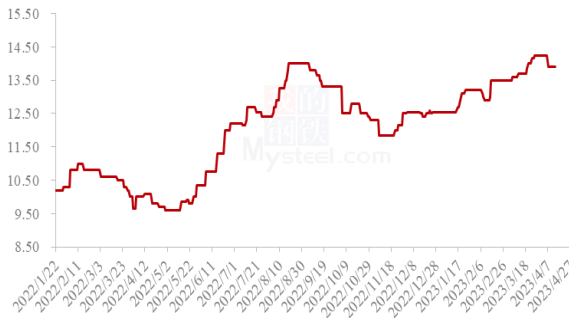
	类型	上周	本周	涨跌	备注
供应	库存量 (万吨)	8.47	8.04	-0.43	库存椒暂未走货
	周度走货量 (万吨)	--	--	--	
需求	加工厂 (万吨)	--	--	--	需求减少
	批发市场 (万吨)	--	--	--	
价格	金乡三樱椒上通货 (元/斤)	14.25	14.25	0.00	
	临颖三樱椒上通货 (元/斤)	13.70	13.90	0.20	临颖库外转库内
	柘城三樱椒上通货 (元/斤)	14.55	14.55	0.00	
利润	金乡 (元/斤)	--	1.00	--	销售价格与冷库
	临颖 (元/斤)	--	0.90	--	成本对比

注：表中为价格并非绝对价格，多数采取主流价格，与最高价和最低价均有一定差距。实际成交过程中，根据实际质量有浮动。

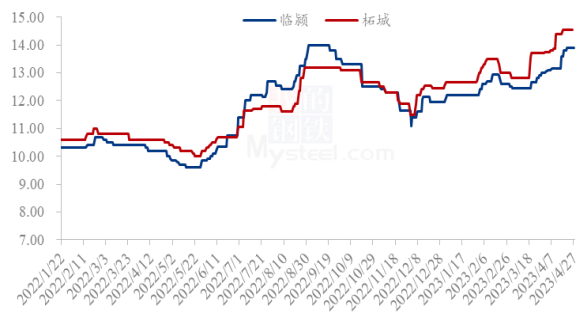
第二章 本周辣椒市场价格回顾

2.1 国内辣椒主产区周度价格分析

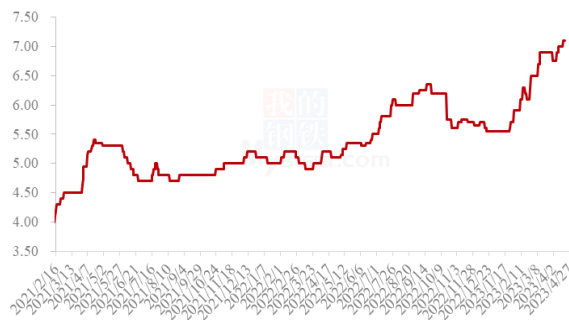
2022年-2023年山东金乡三樱椒上通货价格走势（元/斤）



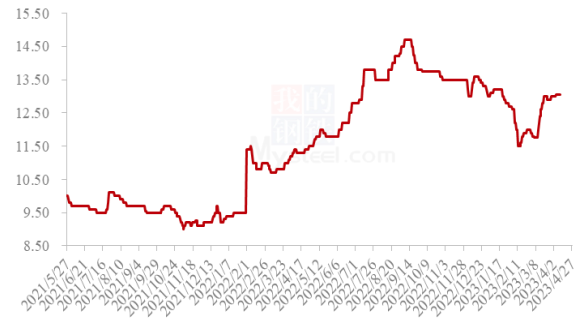
2022年-2023年河南三樱椒上通货价格走势（元/斤）



2021年-2022年内蒙北京红辣椒价格走势（元/斤）



2021年-2022年黄岛港印度s17剪把价格走势（元/斤）



来源：钢联数据

图1 国内辣椒主产区价格走势

低辣三樱椒产区（山东+河南）：本周国内低辣三樱椒产区走货局面出现好转，价格稳中有涨。涨价区域主要集中在漯河临颍地区，主要因为目前库外货源供应结束，转向库内销售，成本支撑，辣椒价格稍有上调。且目前货源多集中在临颍，柘城库外价格偏高，导致采购商转战河南漯河临颍地区采购。五一节日备货带动，成交局面明显好转，最高日成交量达700吨，近日降至400余吨（仅王岗及周边冷库）。

五一节日备货之后辣椒市场或进入短暂平静期，但价格下调空间不大。今年库存三樱椒占比明显下降，且目前处于开库销售前期，持货商挺价心态较浓，预计低价不出。

冷库辣椒存货量：河南临颍入库7万吨左右，柘城2.5万吨。

内蒙古大椒产区：本周内蒙古通辽地区北京红价格高位运行，成交局面活跃。受

国内辣椒价格整体高位影响，北京红作为打粉、切丝及打片替代关系明显增强。

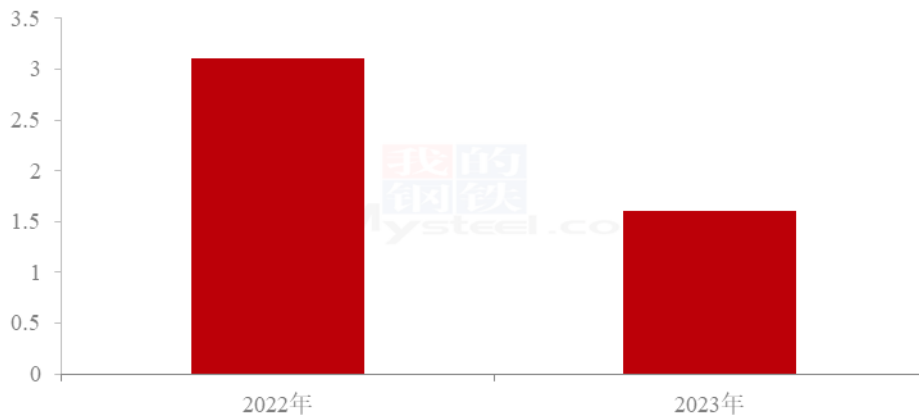
进口进度椒：本周山东青岛港进口印度辣椒价格高位运行，成交局面依旧不旺。现港口 s17，剪把，价格参考 12.90-13.60 元/斤左右。主流成交参考 13.40-13.60 元/斤。目前印度辣椒采摘进入后期，货源质量不及前期，且因为价格较高，新签订单下降。印度方报价出现下降。但国内持货商目前挺价心态依旧偏高，价格居高不下。

第三章 本周辣椒市场库存分析

国内三樱椒主产区库存数量持续稳定在 11 万吨，较去年同期减少 3.6 万吨，同比降幅 24.66%。

山东产区 2021 年库存辣椒约 1.6 万吨，三樱椒约 0.6 万吨；河南临颖产区 6.9 万吨，其中三樱椒 5.2 万吨；柘城 2.5 万吨，三樱椒 1 万吨。

2022年-2023年山东金乡辣椒库存情况（万吨）

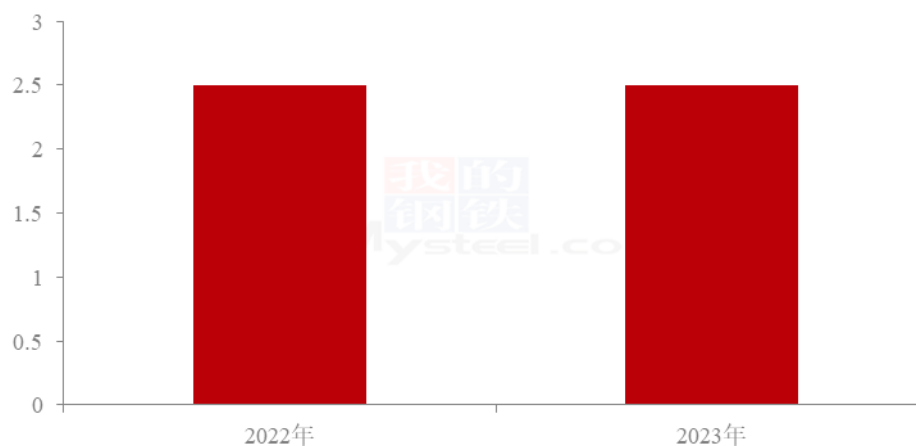


来源：钢联数据

图 3 2022 年-2023 年金乡库存情况对比

2023 年，山东金乡辣椒库存量较低，辣椒总库存约 1.6 万吨，其中三樱椒约 0.6 万吨。2022 年，受减产影响，三樱椒收获明显下降，导致当地代办从外地采购小高辣进行加工销售。

2022年-2023年河南柘城辣椒库存情况（万吨）



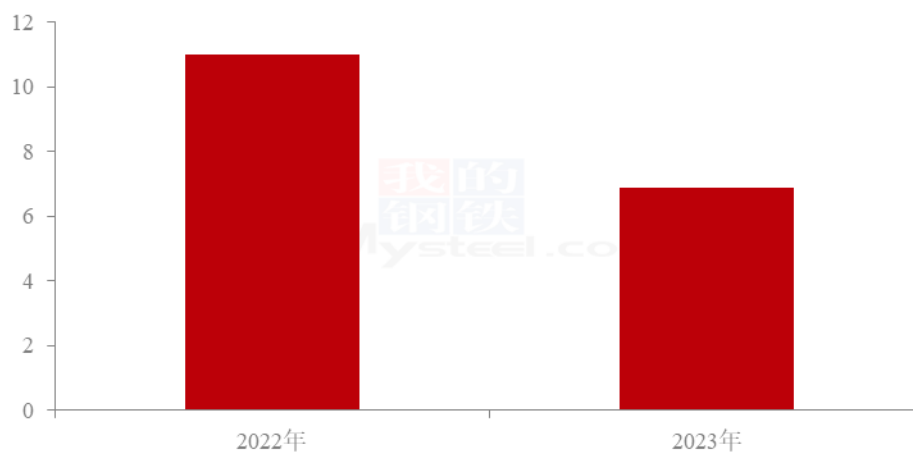
来源：钢联数据

图 4 2022 年-2023 年柘城库存情况对比

2023 年，河南柘城辣椒库存约 2.5 万吨，较去年同期总库存基本持平。但三樱椒库存仅 1 万吨，高辣 0.5 万吨，板椒 0.6 万吨，花皮 0.3 万吨。

目前柘城市场仍旧以库外货源供应为主，冷库暂未正式销售，库存量暂稳。

2022年-2023年河南临颖辣椒库存情况（万吨）



来源：钢联数据

2023 年，河南临颖辣椒库存约 6.9 万吨，较 2022 年下降 4.1 万吨。三樱椒库存仅 5.2 万吨，子弹头 0.3 万吨。

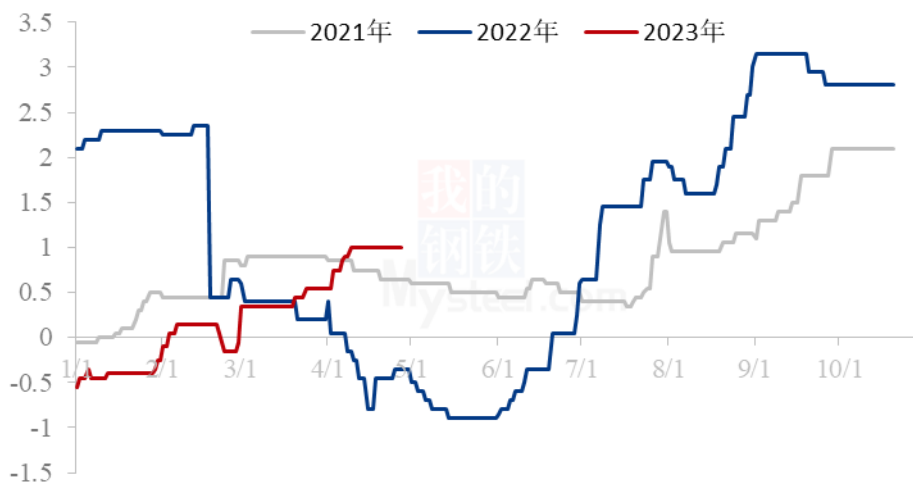
临颖地区库外货源较往年相比提前结束，目前消化库内辣椒为主，成本支撑，价格高于前期库外报价。河南临颖作为国内三樱椒的主要产区，库存量相对山东各地及河南柘城相比，处于高位水平。在今年辣椒普遍高位局面下，临颖辣椒价格相对有优势，其次五一节日带动下，辣椒走货量近期整体偏高。本周单日走货量最高达 700 吨，近日稍有下降趋势，日走货量约 400 吨。

截至目前河南临颖地区库存剩余量约 63600 吨左右，库存剩余占比 92.17%。

图 5 2022 年-2023 年临颖库存情况对比

第四章 辣椒市场利润分析

2021年-2023年山东存储商利润对比（元/斤）

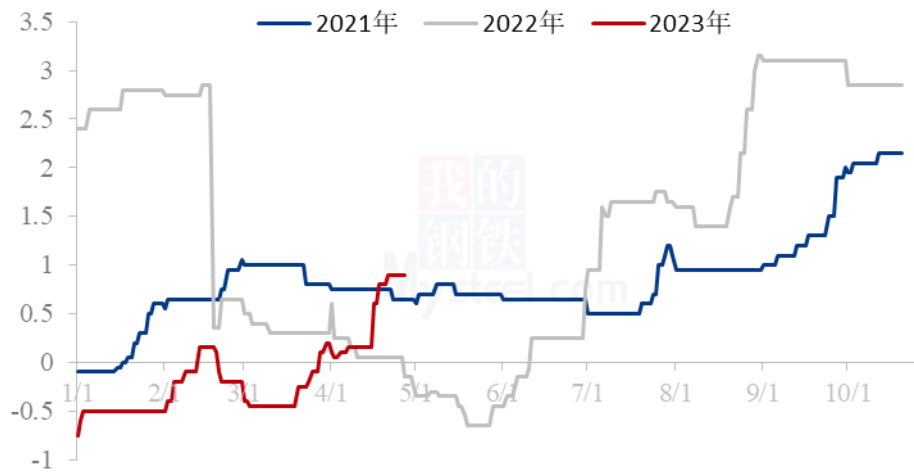


来源：钢联数据

图 6 山东金乡库存辣椒利润

上图是目前山东冷库三樱椒上通货销售利润，2023 年三樱椒入库成本均价 12.85 元/斤左右。叠加冷库存储费用及配资利息，目前成本约 13.25 元/斤。核算利润约 1.00 元/斤。

2021年-2023年河南临颖存储商利润对比（元/斤）



来源：钢联数据

图7 河南临颖库存辣椒利润

上图是河南临颖冷库三樱椒上通货销售利润对比，从图中可以看出，近期河南存储利润稍有上升，但盈利偏低。目前临颖库外货源仍未结束，对库存辣椒价格拉升动力不足。2023年入库过程中，临颖存储成本多有不同，但多数在12.00元/斤以上，主流入库12.50元/斤，叠加存储费用0.20元/斤及配资利息。目前盈利0.90元/斤左右。

第五章 辣椒相关可存储产品

中国大蒜主产区价格统计（单位：元/斤）



来源：钢联数据

图 8 中国大蒜主产区价格统计

本周全国六大主产区大蒜价格继续拉升。整体供应量不大。储存商出货意愿减弱，惜售情绪再起。买家观望为主，刚需采购商家适量跟进。部分成交以低端货源为主，走货量整体不大。金乡一般混级周均价在 3.21 元/斤，环比涨幅为 14.41%。

中国生姜主产区主流价格统计(元/斤)



来源：钢联数据

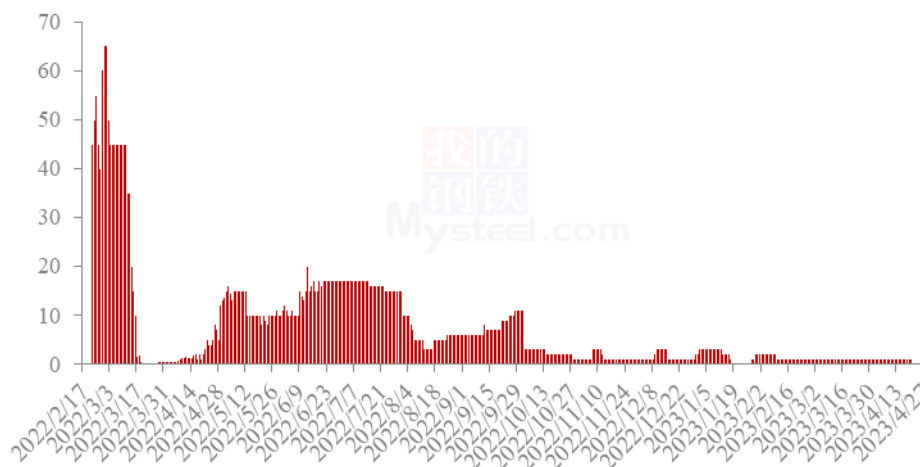
图 9 中国生姜主产区主流价格走势

本周大姜产区生姜价格先跌后硬，高位震荡运行。本周大姜产区市场货源供应量增加，农户出货要价仍有上撑表现，部分发市场客商有一定补货需求，拿货较为积极，大部分客商仍是按需挑拣合适货源采购为主，好质量货源交易尚可，质量一般货源交易偏缓，整体走货量尚可。昌邑琨福市场本周主流圆头洗姜均价 8.98 元/斤，较上周均价持平；安丘黑埠子市场泥姜本周交易均价在 6.94 元/斤，较上周上涨 1.02%。

第六章 辣椒销区走货情况

本周，Mysteel 农产品继续监测国内 18 个批发市场样本，了解到目前各销区辣椒走货均表现不畅，销售订单同比明显下降。

2022年江苏邳州市场辣椒日度走货量（吨）



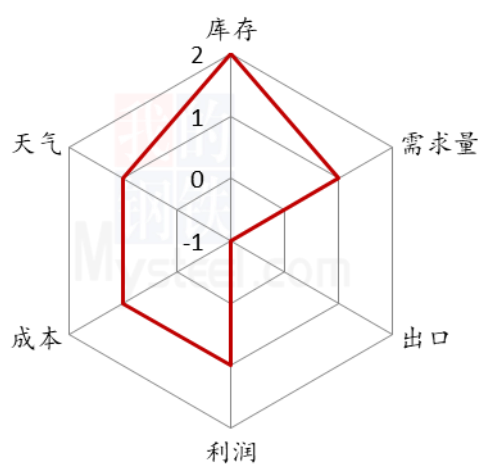
来源：钢联数据

图 10 2022 年江苏邳州市场干辣椒走货量跟踪

江苏邳州批发市场辣椒近期报价平稳，目前持货商对后期价格看涨，并不急于出售，价格强势运行。目前市场 s17，好货，剪把，价格参考 13.50-14.00 元/斤。

第七章 辣椒市场后市展望

辣椒后市价格影响因素分析



影响因素分析

利好:

- 1.产区库存约 11 万吨，其中金乡三樱椒约 0.6 万吨，柘城 1 万吨，临颖 1 万吨。
- 2.五一节日带动，辣椒需求量增加
- 3.印度辣椒价格高位，港口 s17，剪把，13.40-13.60 元/斤
- 4.业内看涨人士较多

利空:

辣椒价格高位

影响因素及影响力值说明

5	重大利好	-5	重大利空
4	明显利好	-4	明显利空
3	一般利好	-3	一般利空
2	小幅利好	-2	小幅利空
1	弱势利好	-1	弱势利空

注：以对价格的影响力确定利好利空因素，该因素的影响力指标是通过与市场人士充分沟通后结合市场客观情况进行的综合数值判定。

2021年-2022年国内三樱椒产区价格走势（元/斤）

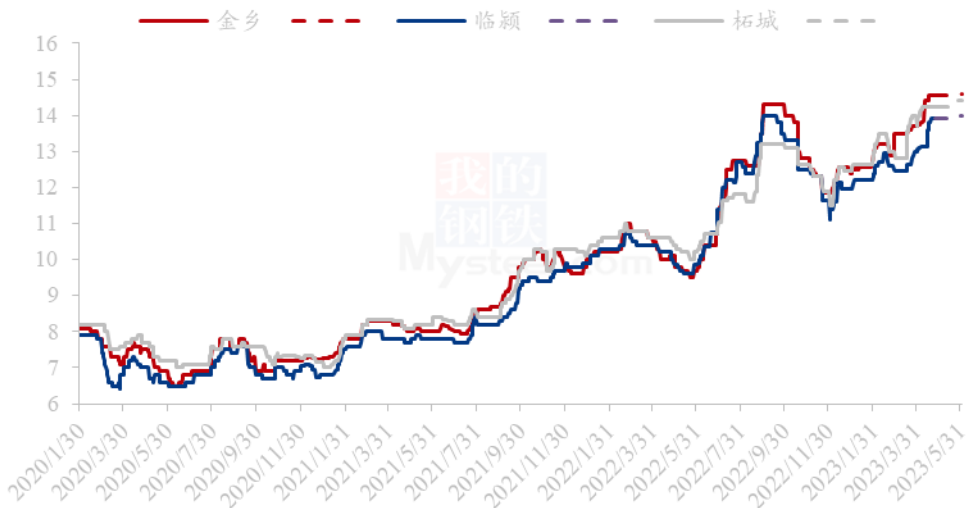


图 11 2020 年-2022 年全国三樱椒主产区价格走势对比图

来源：钢联数据

本周国内三樱椒市场成交局面整体向好，价格稳中有涨。目前国内三樱椒处于库外销售转向库内销售阶段，由于今年三樱椒减产及价高影响，出现了库内销售提前结束及库内辣椒存货量低的局面。且五一节日带动影响，国内辣椒走货出现加快趋势，支撑辣椒价格高位运行。目前处于库内辣椒销售初期，即便后期种植面积有增加预期，但新季辣椒上市时间或在 10 月份，辣椒仍有 5、6、7、8 四个月的销售好时期。短期持货商挺价心态较浓，即便替代品种替代关系增强，但依旧难拉低三樱椒价格，短期三樱椒价格高位运行，五一节日后走货或出现下降，但依旧难改变三樱椒高价局面。

资讯编辑：于双双 0533-7076606

资讯监督：王 涛 0533-7026866

资讯投诉：陈 杰 021-26093100