



我的
钢铁
Mysteel.com

周报

铝棒周度报告

2023. 4. 28

第 16 期

总第 222 期

Mysteel-铝棒团队

日期/地区	佛山市场	无锡市场	南昌市场
2023/4/24	19260-19420	19170-19360	19160-19310
2023/4/25	19190-19350	19070-19250	19070-19230
2023/4/26	19110-19270	18990-19170	18990-19150
2023/4/27	18960-19120	18830-18990	18810-18970
2023/4/28	18910-19070	18800-18930	18780-18930

备注：现款含税仓库自提价格，不含出库费

来源：Mysteel 铝棒价格

单位：元/吨

Mysteel 评述&一周要闻

本周重点新闻：

- 1、中国 1-3 月规模以上工业企业利润总额 15167.4 亿元，同比下降 21.4%** 1—3 月份，全国规模以上工业企业实现利润总额 15167.4 亿元，同比下降 21.4%。
- 2、美国 3 月 M2 创纪录崩跌** 美联储周二公布的最新数据显示，美国 3 月 M2 货币供应量(未经季节性调整)为 20.8 万亿美元，同比大幅下降 4.05%。
- 3、美国一季度 GDP 增速录得 1.1%，大幅不及市场预期** 美国 2023 年第一季度实际国内生产总值 (GDP) 首发预估值年化环比上升 1.1%，较 2022 年第四季度的 2.6%放慢了 1.5 个百分点，远低于市场此前预期的 2%。

目 录

一、价格走势分析	1
1、佛山地区	2
2、无锡地区	3
3、南昌地区	4
二、库存变量分析	5
三、再生铝棒市场分析	7
四、本周宏观新闻	9

一、价格走势分析

本周中国原铝价格呈现下行回调整节奏，周度期间，现货跟盘逐步下移，消费地现货铝锭基价自万九上方点位一路下跌，行至周五交易时段，华东铝锭基价已调整至 18500 元/吨下方位，而华南铝锭基价也回落至 18600 元/吨左右价位。本周中国 6063 铝棒加工费震荡运行，周中，各消费地偏弱运行，后程略有上移，具体情况，截至本周五，据 Mysteel 对于国内各主流地区 6063 铝棒加工费调研如下：佛山 320-480 元/吨；无锡 320-450 元/吨；包头 100-200 元/吨；巩义 320-400 元/吨；临沂 430-500 元/吨；南昌 300-450 元/吨；兰州 100-200 元/吨；成都 300-350 元/吨；宣城 430-490 元/吨。

中国主流地区 6063 铝棒加工费明细（规格：φ90-φ178 单位：元/吨）

	佛山	无锡	巩义	包头	临沂	南昌
2023/4/24	240-400	260-450	320-400	100-200	430-500	250-400
2023/4/25	240-400	240-420	320-400	100-200	430-500	240-400
2023/4/26	240-400	240-420	320-400	100-200	430-500	240-400
2023/4/27	270-430	260-420	320-400	100-200	430-500	240-400
2023/4/28	320-480	320-450	320-400	100-200	430-500	300-450

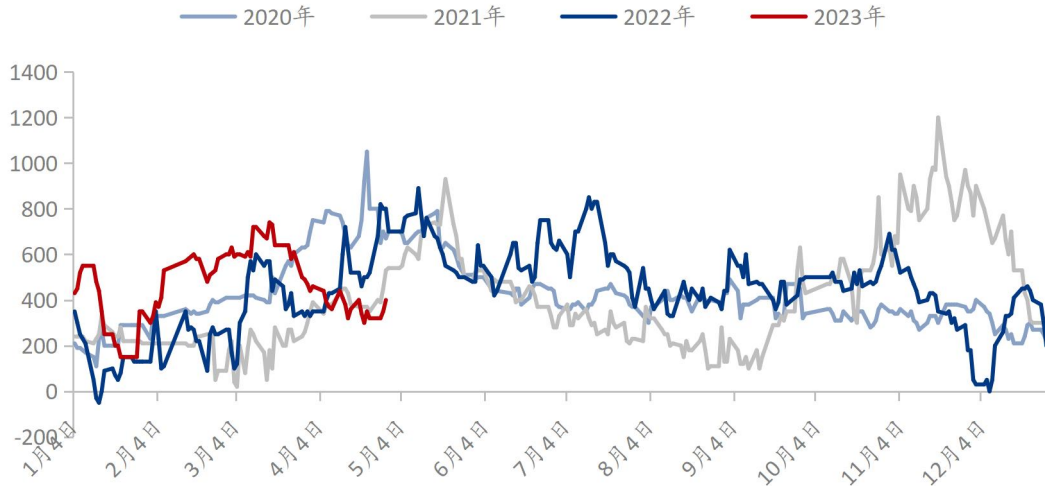
数据来源：Mysteel

通过上表的数据统计，我们可以看到，本周国内主流消费地铝棒加工费偏低位震荡运行，虽然周度后半程呈现上调行情，但整体仍显趋弱态势。

其中关于各地区的调整变动及市场动态情况，可参考以下分析：

1、佛山地区

(2020-2023年) 佛山市场铝棒加工费均值 (元/吨)



数据来源: Mysteel

佛山市场: 本周当地铝棒加工费震荡上移, 本周五市场报价主流均值对比周初上涨 80 元/吨。周度环比方面, 本周周度平均报价相较于上周环比下跌 2.29%; 年度同比方面, 本周周度平均报价对比去年同期同比下跌 55%。

规格价差方面, 据了解, 本周当地大小棒价差暂且维持近期水平运行。通过 Mysteel 数据统计, 当前直径 90MM 规格货源主流报价运行于 400-480 元/吨, 直径 100MM 规格货源主流报价运行 400-480 元/吨, 直径 120/152/178MM 规格货源主流报价运行于 320-400 元/吨。

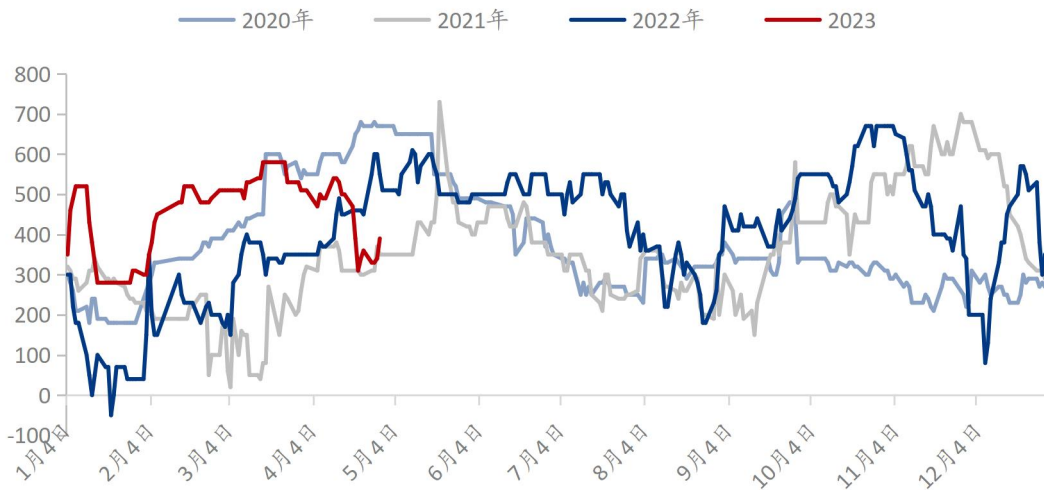
总结与预测: 本周佛山市场 6063 铝棒加工费低位震荡, 周度期间, 铝价持续回调, 加工费却难有上行支撑, 且交易时段, 整体报价弱势情形明显, 此外途中依旧不乏部分再度下调的操作, 而周度后程, 加工费稍有上移表现, 不过, 市面依旧存有一定比例的偏低价位反馈。成交情况, 本周当得铝棒现货交投整体延续不佳格局, 持货商出货情绪低落, 市场接货意愿也相对有限, 面对铝价及加工费双双下行的行情, 下游企业却依旧

秉持着一定浓重的观望态势，而至周末前夕，成交氛围略有提升，些许出货表述稍有增量，但整体现状感官仍沉寂于低迷状态。

短期来看，五一假期即将来临，下游企业也同样存有不同天数的放假安排，但从节前备货举动来看，却寥寥有限，进入五月份，众人预期延续偏悲观情绪。预计节后佛山市场 6063 铝棒加工费主流报价运行区间在 250-450 元/吨。

2、无锡地区

(2020-2023年) 无锡市场铝棒加工费均值 (元/吨)



数据来源: Mysteel

无锡市场，本周当地铝棒加工费区间震荡，本周五市场主流报价均值对比周初上调 30 元/吨。周度环比方面，本周周度平均报价相较于上周环比下跌 12.94%；年度同比方面，本周周度平均报价对比去年同期同比下跌 37.72%。

规格价差方面，本周当地大小棒价差趋稳运行，部分市面仍有些许规格受货源影响报价偏高。据 Mysteel 数据统计，当前直径 90/100 规格货源主流报价在 400-450 元/吨，直径 120/127/152/178MM 规格货源主流报价在 320-380 元/吨。

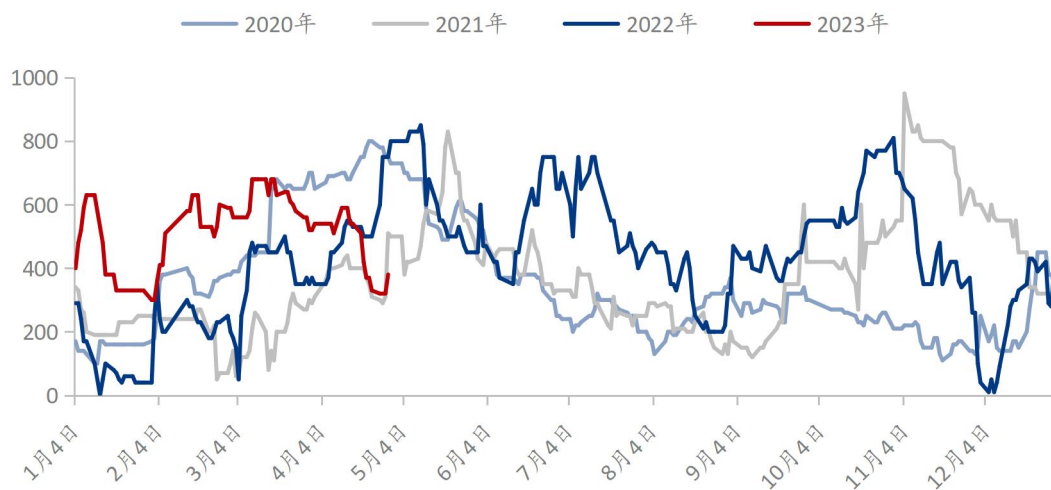
总结与预测：本周无锡市场 6063 铝棒加工费弱势运行，周度期间，虽然铝价呈现

持续回调整节奏，但加工费难有明显上行支撑，部分报价虽存有些许挺价意愿，但奈何交投及认可度皆不足，从而主流价位难有作为，部分时段相对偏低价位仅 200 出头价位。成交情况，本周当地铝棒现货交投整体表现欠佳，持货商面对需求不足的现状，随缘出货意愿增强，下游企业在现阶段行情走势下，观望情绪加剧，本就有限的拿货举动也随之越发谨慎，此外，在假期前，市面对于备货一词也鲜有谈论。

短期来看，虽然些许规格品牌货源仍略有不足，但整体货源却依旧充裕，市场消费弱，持货商出货进程坎坷，当前氛围下市场难有亮眼表现。预计节后无锡市场 6063 铝棒加工费主流报价运行区间在 250-400 元/吨。

3、南昌地区

(2020-2023年) 南昌市场铝棒加工费均值 (元/吨)



数据来源: Mysteel

南昌市场，本周当地铝棒加工费窄幅盘整，本周五市场主流报价均值对比周初上调 50 元/吨。周度环比方面，本周周度平均报价相较于上周环比下跌 24.43%；年度同比方面，本周周度平均报价对比去年同期同比下跌 54.25%。

规格价差方面，本周当地大小棒价差大体维持上周幅度运行。据 Mysteel 了解，目前直径 90MM 货源主流报价集中在 380-450 元/吨，直径 100/120/152/178MM 货源主流报价集中在 300-360 元/吨。

总结与预测：本周南昌市场 6063 铝棒加工费偏低位震荡，周初，加工费跟随铝价有所下调，随后大体趋稳运行，而周度后期，持货商报价略有上移，部分存些许挺价意愿，但从实际情况来看，市场认可度不足，从而此类相对偏高价位基本处于有价无市之态。成交情况，本周当地铝棒现货交投表现平淡，持货商日常惯例报价，对于出货进程情绪低沉，下游企业采买意愿甚少，一番询价后，也仅仅是比价压价后刚需低采，市场氛围感缺失，临近假期，市场同样暂无明显的备货举动。

短期来看，据悉南昌市场下游企业普遍订单不甚理想，其中开工六七成的已算不错的表现，大部分皆不足 5 成，新增订单填补力度不佳，致使需求端呈现一定萎靡的状态。预计节后，南昌市场 6063 铝棒加工费主流报价运行区间在 250-400 元/吨。

二、库存变量分析

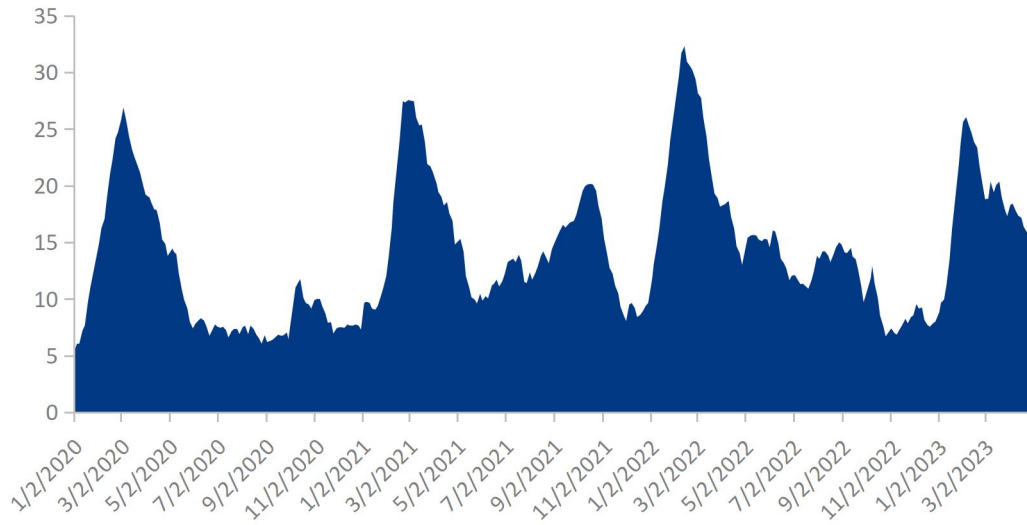
中国九地 6063 铝棒社会库存（单位：万吨）

	佛山	无锡	南昌	常州	湖州	成都	巩义	洛阳	芜湖	合计
2023/4/20	8.35	2.45	0.5	0.5	2.9	0.45	0.1	0.7	0.4	16.35
2023/4/27	7.9	2.2	0.6	0.5	2.6	0.35	0.05	0.6	0.4	15.2
变化量	-0.45	-0.25	+0.1	-	-0.3	-0.1	-0.05	-0.1	-	-1.15

数据来源：Mysteel

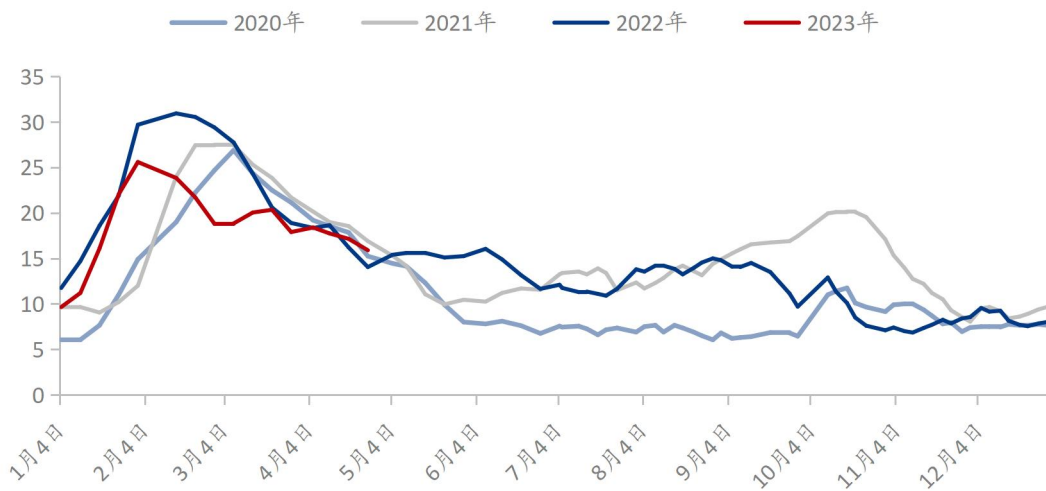
库存方面，截至本周四，Mysteel 铝棒团队对于中国九地铝棒社会仓库现货显性库存总量统计为 15.2 万吨，对比上周同期减量 1 万余吨。

(2020-2023年) 中国铝棒社库总量 (万吨)



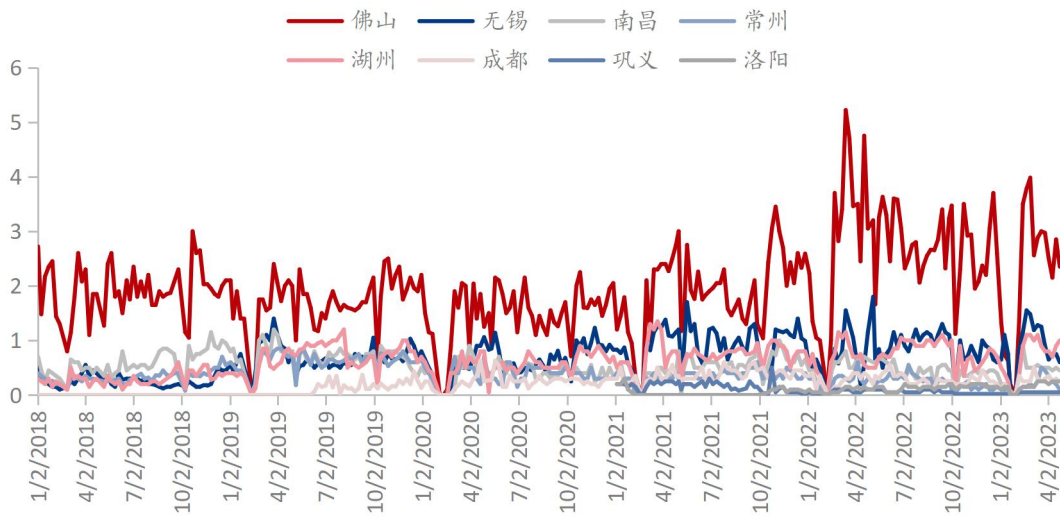
数据来源: Mysteel

(2020-2023年) 中国铝棒社库总量 (万吨)



数据来源: Mysteel

(2018-2023年) 中国八地铝棒社会仓库出库量 (万吨)



数据来源: Mysteel

据 Mysteel 铝棒团队统计: 2023/4/17-2023/4/23 中国八地铝棒社会仓库出库量为 5.05 万吨, 相较于上期减少 0.75 万吨, 其中除去华中地区数值大体趋稳外, 华东及华南皆呈现不同幅度的减量。

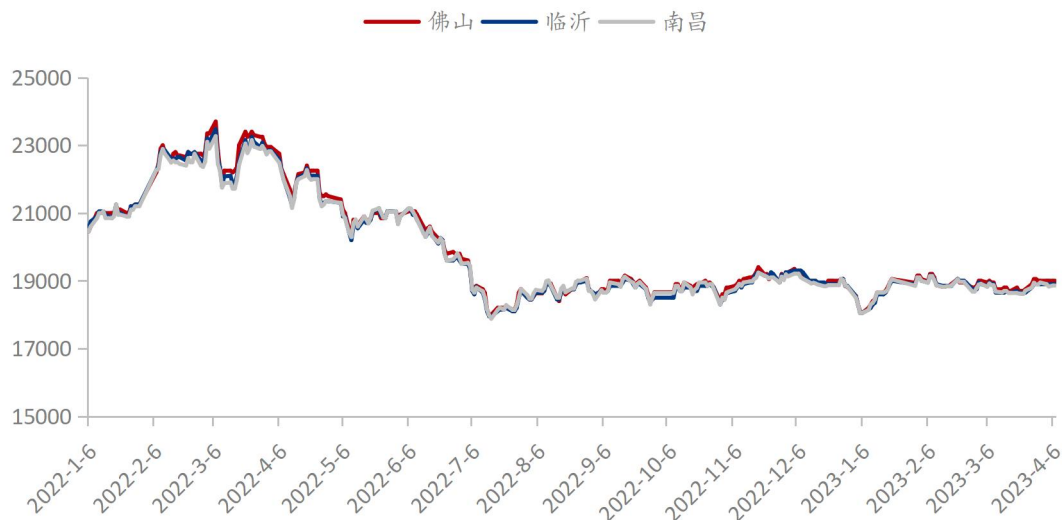
总结与预测: 本周中国九地铝棒社库总量延续下降节奏, 整体量化已回落至 15 万出头点位, 不过相较于去年同期却依旧略高, 现阶段部分地区入库节奏仍显偏慢, 临近月末, 加之小长假即将开启, 部分低价套现甩货, 不过, 在五一假期间, 据调研了解, 下游加工企业也陆续安排了不同天数的放假, 市场暂时性休市, 社库或暂缓减量节奏。预计假期后, 中国九地铝棒社库总量将有所增加。

三、再生铝棒市场分析

截至本周五, 再生铝棒主要废铝原料之一型材白料旧料不含税出厂价维持在 15000-15500 元/吨, 较上周五价格下跌 400~500 元/吨。中国主流地区 A 棒 (铁 0.2%-0.25%) 再生铝棒含税价格维系在 18850-18950 元/吨, 不含税维系在

17700-17900 元/吨；B 棒（铁 0.25%-0.35%）再生铝棒含税价格整体维系在 18730-18840 元/吨，不含税维系在 17500-17650 元/吨；C 棒（铁 0.35%-0.55%）再生铝棒含税价格维系在 18550-18650 元/吨，不含税维系在 17300-17450 元/吨（以上为送到价格）。本周铝价连续下探，再生铝棒含税价格较上周五下跌 350~400 元/吨，不含税价格较上周五下跌 250-300 元/吨。含税价格契合废铝价格下跌，不含税价格报价相对较有优势。

（2022-2023 年）中国三地 B 棒含税价格走势（元/吨）



数据来源：Mysteel

市场方面：临近美联储议息决议，宏观情绪仍是影响价格的主要逻辑，而供应端云南方面暂无更多消息，需求端有转弱迹象，本周铝价连续下探。受在手订单不足和新增订单不佳影响，下游型材厂家今年五一放假 3 天的企业新增一成左右。同时因市场上再生棒现货流通量增加，下游可选择性变多，基本都是根据手上订单背靠背采买。整体而言，本周再生棒市场需求有进一步转弱趋势，棒厂维护利润小幅挺价出货。废铝原料端，因再生铝棒需求不佳，市场流通速度放缓，加上货场畏跌甩货，铝棒厂家库存均相对宽裕。

价差方面：从市场区域来看，江西、湖北、安徽市场点价价格趋同，交易期间区域价差在 50 元/吨不变；山东、江苏、河北、河南市场价格同步调整，区域价差在 50-100 元/吨。江西，湖南，福建市场价格趋同，与广东价差维持 100 元/吨左右，在市场需求减弱情况下，本周陆续有少量货源流向广东市场。同比铝水棒含税价格来看，本周铝水棒与 B 棒价差由上周的 250~350 元/吨区间，逐步回落至 150-200 元/吨。价差缩小原因有二：一是铝价持续回落，再生铝棒价格受废铝成本端制约，下浮幅度不及铝价；二是市场需求偏弱，铝价回落情况下，铝水棒加工费反弹有限。

订单方面：再生铝棒厂家在手订单排产期继续缩短，市场现货流通量增加。截止周五，据 Mysteel 铝材团队调研，月产量在 10000 吨以上的大厂排产 3 天左右；月产量在 4000-6000 吨的中小型厂小部分排产 2-3 天，大部分有 200-300 吨库存；月产量在 3000 吨以下的小厂按订单现做现发为主，排产 1 天。

总结与预测：下游型材厂家五一节前备货量十分有限，本周再生铝棒市场需求继续回落，现货流通量增加。周五部分企业为维护利润，选择捂货惜售。预计五一节后，市场需求或将进一步减弱，铝价在触及 18400 元/吨附近后趋稳，节后有反弹的可能性。再生铝棒价格 B 棒（铁 0.35%内）含税参考值：周均+200~周均+250 送到，不含税周均下浮 1050-1100 送到。

四、本周宏观新闻

央行：25 日将开展 2023 年第四期 50 亿元 CBS 操作 央行公告，4 月 25 日（周二）将开展 2023 年第四期央行票据互换（CBS）操作。本期操作量为 50 亿元，期限 3 个月。

财政部：3月全国发行新增债券6017亿元 4月26日，财政部数据显示，3月，全国发行新增债券6017亿元，其中一般债券718亿元、专项债券5299亿元。

中国1-3月规模以上工业企业利润总额15167.4亿元，同比下降21.4% 1—3月份，全国规模以上工业企业实现利润总额15167.4亿元，同比下降21.4%。

中物联：一季度全国社会物流总额84.3万亿元，同比增长3.9% 一季度全国社会物流总额84.3万亿元，同比增长3.9%，比上年四季度增速加快1.3个百分点。其中3月份全国社会物流总额同比增长5.5%，比1—2月份加快2.6个百分点。

美国消费者信心降至九个月新低，恐慌已蔓延至中产家庭 美东时间周二，世界大型企业联合会公布的消费者信心调查显示，美国消费者信心指数从3月份的104.0降至4月的101.3，为2022年7月以来的最低水平。

美国3月M2创纪录崩跌 美联储周二公布的最新数据显示，美国3月M2货币供应量(未经季节性调整)为20.8万亿美元，同比大幅下降4.05%。

德政府预计今年德国经济增长0.4% 德国联邦经济和气候保护部4月26日发布春季经济预测报告，预计德国经济今年将增长0.4%。

美国一季度GDP增速录得1.1%，大幅不及市场预期 美国2023年第一季度实际国内生产总值(GDP)首发预估值年化环比上升1.1%，较2022年第四季度的2.6%放慢了1.5个百分点，远低于市场此前预期的2%。

美联储向银行提供的紧急贷款连续第二周增加 美国银行业连续第二周增加从美联储的紧急借款，突显出上个月银行连续倒闭后金融体系持续面临压力。4月27日公布的数据显示，截至4月26日当周，美联储通过两个后备贷款工具向金融机构发放的贷款总计1555亿美元，前一周1439亿美元。

» 免责声明 DISCLAIMER

本研究报告仅供上海钢联电子商务股份有限公司及“Mysteel 铝棒”客户使用，Mysteel 铝棒研究团队不会因接收人收到本报告而视其为本公司的当然客户。

本研究报告由 Mysteel 铝棒研究团队制作，是基于研究团队认为可靠的且目前已公开的信息撰写，我们力求但不保证该信息的准确性和完整性，客户也不应该认为该信息是准确和完整的。同时，本团队不保证文中观点或陈述不会发生任何变更，在不同时期，本团队可发出与本报告所载资料、意见及推测不一致的报告。

Mysteel 铝棒研究团队会适时更新我们的研究，但可能会因某些规定而无法做到，在任何情况下，本报告中的信息或所表述的意见并不构成对任何人的投资建议，也没有考虑到个别客户特殊的投资目标、财务状况或需求。客户应考虑本报告中的任何意见或建议是否符合其特定状况，若有必要应寻求专家意见，本公司及雇员不对使用本报告而引致的任何直接或者间接损失负任何责任。

本报告所载的资料、工具、意见及推测只提供给客户作参考之用，并非作为或被视为出售或购买证券或其他投资标的的邀请或向人作出邀请。

本报告涉及期货、期权及其它衍生工具的交易，因其包括重大的市场风险，因此并不适合所有投资者。在任何情况下，本团队不对任何人因使用本报告中的任何内容所引致的任何损失负任何责任，投资者需自行承担风险。

本报告版权归 Mysteel 铝棒研究团队所有，未获得 Mysteel 铝棒研究团队事先书面授权，任何人不得对本报告进行任何形式的发布、复制或出版作任何用途，合法取得本报告的途径为本公司网站及本公司授权的渠道。

编辑指导：佟以来 021-26093898

研究团队：佟以来 赵仁山 卢子琦
秦绮 张观福生 张慧
陈琪琪

扫描关注：



APP



网页



公众号