

# 氨基酸市场

## 月度报告

(2023年4月)



### Mysteel 农产品

编辑：陈荣

电话：021-26094319

邮箱：[chenrong@mysteel.com](mailto:chenrong@mysteel.com)

传真：021-66896937

# 氨基酸市场月度报告

(2023年4月)

## 研究方法及标准

报告中的数据皆为本机构自有的调研数据，我们通过与市场业内人士的电话交流、在线交流、实地调研等方式对报告中数据进行验证和修正，以力求真实的反馈市场情况，并给出相应的结论，为客户的决策提供必要的帮助和参考。

## 报告可信度及声明

Mysteel 农产品力求以最详实的信息为客户提供指导与帮助，但对于据此报告做出的任何商业决策可能产生的风险，本机构不承担任何法律责任。

---

# 目录

氨基酸市场月度报告 .....	- 2 -
本月核心观点 .....	- 1 -
第一章 本月氨基酸基本面概述 .....	- 1 -
第二章 本月氨基酸价格走势分析 .....	- 2 -
2.1 赖氨酸价格分析 .....	- 2 -
2.2 苏氨酸价格分析 .....	- 3 -
2.3 蛋氨酸价格分析 .....	- 4 -
2.4 色氨酸价格分析 .....	- 6 -
第三章 氨基酸供应分析 .....	- 7 -
第四章 氨基酸需求分析 .....	- 7 -
第五章 氨基酸海关数据分析 .....	- 8 -
5.1 赖氨酸盐酸盐及酯 .....	- 8 -
5.2 蛋氨酸 .....	- 8 -
5.3 苏氨酸 .....	- 10 -
第六章 相关产品 .....	- 11 -
6.1 玉米市场分析 .....	- 11 -

---

6.2 生猪市场分析.....	- 12 -
6.3 肉鸡市场分析.....	- 12 -
6.4 蛋鸡市场分析.....	- 14 -
第七章 氨基酸行情展望.....	- 14 -

## 本月核心观点

本月氨基酸市场价格整体呈现涨跌互现格局，氨基酸供应端市场苏氨酸逐渐减产停产，缓解库存压力，蛋氨酸逐渐复产，关注氨基酸供应端企业开停机计划。需求端下游饲料企业库存居多，市场以随采随用为主。各品种价格方面，70%赖氨酸 5050-5400 元/吨之间，98.5%赖氨酸报价 8500-8800 元/吨之间，苏氨酸报价 9800-10300 元/吨，蛋氨酸 16300-16800 元/吨之间，月底企业及贸易商多数停报，色氨酸 55000-58000 元/吨之间，缬氨酸 24500-27000 元/吨之间，短期贸易市场跟随报价调整，成交暂时一般，短期预计 70 赖氨酸及蛋氨酸偏弱调整，苏氨酸及 98 赖氨酸偏强运行，色氨酸及缬氨酸偏稳震荡。

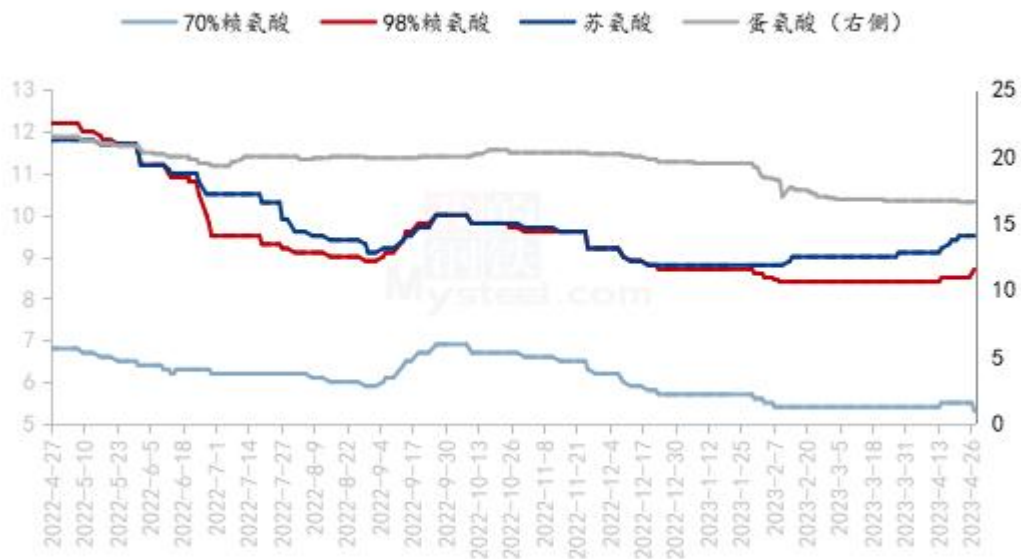
## 第一章 本月氨基酸基本面概述

	类别	本月	上月	涨跌
价格	70%赖氨酸（元/公斤）	5.2	5.4	-1.85%
	98.5%赖氨酸（元/公斤）	8.7	8.35	4.19%
	苏氨酸（元/公斤）	10.0	9.0	11.11%
	蛋氨酸（元/公斤）	16.5	16.6	-0.60%
	色氨酸（元/公斤）	57	62	-8.06%
	缬氨酸（元/公斤）	26	27.5	-5.45%
供应	赖氨酸企业开机率	55%	55%	0.00%
	苏氨酸企业开机率	47%	62%	-15.00%
	蛋氨酸企业开机率	70%	70%	0.00%
	色氨酸企业开机率	56%	56%	0.00%
需	下游方面	多数下游库存 30-60 天内		

求	出口方面	3月出口环比赖苏增幅较大，蛋氨酸进出口增幅明显
---	------	-------------------------

## 第二章 本月氨基酸价格走势分析

国内氨基酸市场价格均价走势图（单位：元/公斤）



数据来源：钢联数据

图 1 国内氨基酸市场价格走势图

### 2.1 赖氨酸价格分析

表 1 赖氨酸硫酸盐国内市场价格

单位：元/公斤

省份	2023/4/27	2023/3/31	月环比
黑龙江	5.15	5.3	-2.83%
山东	5.15	5.3	-2.83%

广东	5.4	5.5	-1.82%
北京	5.2	5.3	-1.89%
四川	5.4	5.5	-1.82%
南昌	5.3	5.4	-1.85%
上海	5.3	5.4	-1.85%

数据来源：钢联数据

表 2 赖氨酸盐酸盐国内市场价格

单位：元/公斤

省份	2023/4/27	2023/3/31	月环比
黑龙江	8.5	8.3	2.41%
山东	8.5	8.3	2.41%
广东	8.8	8.5	3.53%
北京	8.6	8.3	3.61%
四川	8.8	8.5	3.53%
南昌	8.7	8.4	3.57%
上海	8.7	8.4	3.57%

数据来源：钢联数据

本月赖氨酸多数厂家月末公开报价涨跌互现，市场价格偏弱震荡为主，4月70%赖氨酸市场价格均价5.3元/公斤，环比下调1.85%。98.5%赖氨酸均价8.7元/公斤，环比涨幅3.57%。整体价格环比小幅下调，报价方面，70%赖氨酸报价至5.05-5.5元/公斤之间，98.5%赖氨酸报价至8.5-9.2元/公斤之间。国内市场价格

弱稳震荡，70%赖氨酸调整至 5.15-5.5 元/公斤之间，98.5%赖氨酸调整至 8.5-8.9 元/公斤之间。

供应端企业逐渐减产，开机率较上月持平，部分厂家库存较多，需求端下游猪瘟严重，饲料及养殖端皆亏损，饲料企业开机低位运行，下游饲料企业库存多在 30-60 天之间，下游随采随用居多，购销氛围较为一般，市场价格偏稳运行，企业赖氨酸搭配苏氨酸销售，下游多数观望为主，供需持续博弈下短期预计赖氨酸弱稳运行为主。

## 2.2 苏氨酸价格分析

表 3 苏氨酸国内市场价格

单位：元/公斤

省份	2023/4/27	2023/3/31	月环比
山东	9.8	8.9	10.11%
广东	10.2	9.1	12.09%
北京	9.8	8.9	10.11%
四川	10.2	9.1	12.09%
南昌	10.0	9.0	11.11%
上海	10.0	9.0	11.11%

本月苏氨酸市场月度均价 10.0 元/公斤，环比上涨 11.11%，月末厂家报价上调至 9.6-10.6 元/公斤之间，主流企业报价上涨为主，国内市场价格逐步运行至 9.8-10.2 元/公斤之间，整体价格偏强上涨为主。

通辽梅花生物科技有限公司年产 25 万吨苏氨酸计划 2023 年上半年投产，关注进程。供应端由于苏氨酸价格处于亏损区间，部分企业逐渐减产停产，整体开机低位运行。需求端出口环比增幅明显，国内下游企业库存在 50-70 天内，饲料企业库存高位，企业报价上调下游多观望考虑中，本周采购积极性有所提高，但



实际成交偏于一般，短期供需两端仍博弈进行，预计苏氨酸偏强运行，关注出口及国内需求恢复情况。

## 2.3 蛋氨酸价格分析

表 4 蛋氨酸国内市场价格

单位：元/公斤

省份	2023/4/27	2023/3/31	月环比
辽宁	16.5	16.6	-0.60%
山东	16.4	16.5	-0.61%
广东	16.6	16.7	-0.60%
北京	16.5	16.6	-0.60%
四川	16.6	16.7	-0.60%
南昌	16.5	16.6	-0.60%
上海	16.5	16.6	-0.60%

本月蛋氨酸市场均价 16.5 元/公斤，环比下跌 0.60%。蛋氨酸企业报价逐渐停报，但部分地区低价单较多，市场价格逐步弱稳运行，市场价格下跌至 16.3-16.8 元/公斤之间，本周跌价速度逐渐趋缓，多数成交清淡。

国内供应端逐步开机，产量逐渐增加，2023 年 3 月，我国固体蛋氨酸进口量约为 18971.7 吨，环比增幅 13.57%；同比增幅 111.35%。2023 年 1-3 月，我国固体蛋氨酸进口量约为 47454 吨，同比增幅 27.54%。进口大增下国内供应端压力

较大，下游需求较为清淡下市场成交偏弱，整体价格弱稳运行，产业链库存依旧高位，企业周四停报，市场多数跟随停报，多数随采随用为主，购销氛围偏于一般，供应压力明显下短期预计蛋氨酸偏弱震荡运行。

## 2.4 色氨酸价格分析

表 5 色氨酸国内市场价格

单位：元/公斤

省份	2023/4/27	2023/3/31	月环比
山东	58	61	-4.92%
广东	57	64	-10.94%
北京	58	61	-4.92%
四川	57	63	-9.52%
南昌	57	62	-8.06%
上海	56	62	-9.68%
国内缬氨酸	26	27.5	-5.45%

数据来源：钢联数据

色氨酸方面，色氨酸市场均价 57 元/公斤，环比下跌 8.06%。厂家报价至 56-58 元/公斤之间，市场价格偏弱下调运行在 55-58 元/公斤之间。供应端企业正常生产，部分企业逐渐复产增产，下游需求减量明显，市场悲观情绪浓厚，企业报价进一步下跌，且豆粕价格趋弱运行，上涨动力不足下短期稳定偏弱运行。

缬氨酸方面，本周缬氨酸市场均价 26 元/公斤，环比下跌 5.45%，

缬氨酸厂家报价 24.5-26.5 元/公斤之间，部分企业逐渐复产增产，多数执行前期订单为主，部分企业逐步开机运行，整体供应逐渐上量，关注供应增量计划，但市场现货依旧紧张，市场价格坚挺运行至 25-28 元/公斤之间，下游询单较多下短期预计缬氨酸偏稳震荡。

### 第三章 氨基酸供应分析



数据来源：钢联数据

图 2 国内氨基酸企业开机率走势图

本月国内氨基酸各产品皆有减产。赖氨酸开工率 55%，厂家开机率偏低运行；苏氨酸开工率为 47%，厂家逐步计划减产，整体开机低位运行；蛋氨酸开机率 70%，个别厂家执行检修计划，整体开工稳定运行；色氨酸开工率为 56%，部分企业开机低位，开机率偏低震荡运行。

### 第四章 氨基酸需求分析

产品	下游市场
赖氨酸	下游备货多在 30-60 天之内库存。

苏氨酸	下游备货多在 50-70 天之内左右库存。
蛋氨酸	整体库存 30-60 天之间。
色氨酸、缬氨酸	豆粕价格震荡趋弱运行，需求量平稳增加，下游多观望为主。

数据来源：钢联数据

## 第五章 氨基酸海关数据分析

### 5.1 赖氨酸盐酸盐及酯

据中国海关数据统计，2023年3月中国赖氨酸与赖氨酸盐及酯的出口量约为82553.9吨，环比增幅17.22%，同比降幅17.56%。2023年1-3月我国赖氨酸与赖氨酸盐及酯的出口量约为214056.2吨，同比降幅18.62%。

中国赖氨酸盐及酯出口量月度对比走势图（吨）

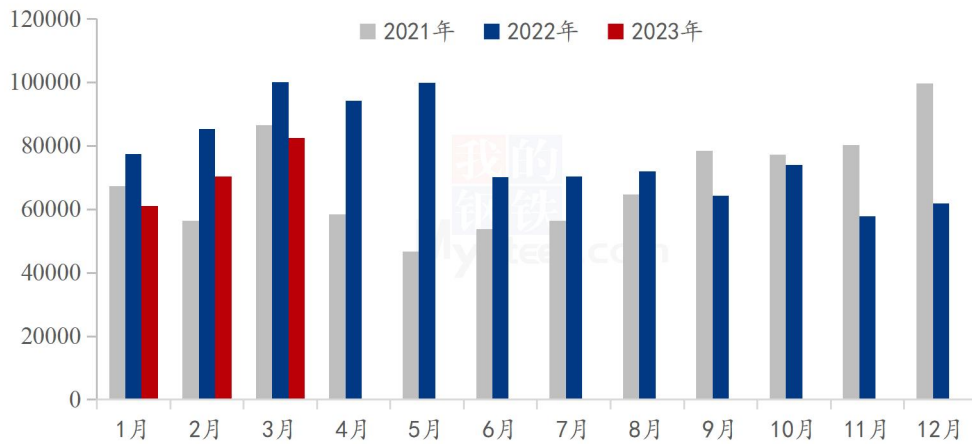


图3 中国赖氨酸盐及酯出口量月度对比走势图

### 5.2 蛋氨酸

据中国海关数据统计，2023年3月，我国固体蛋氨酸进口量约为18971.7吨，环比增幅13.57%；同比增幅111.35%。2023年1-3月，我国固体蛋氨酸进口量约为47454吨，同比增幅27.54%。

中国蛋氨酸进口量月度对比走势图（吨）

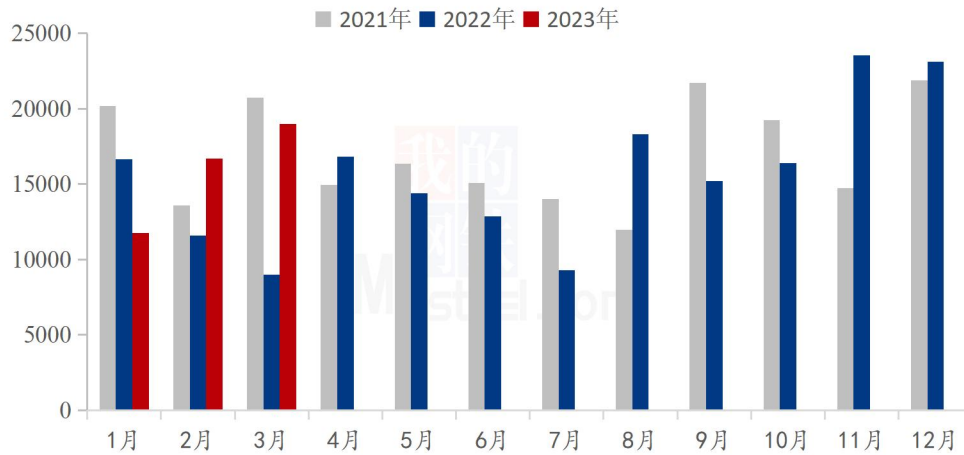


图4 中国蛋氨酸进口量月度对比走势图

据中国海关数据统计，2023年3月，我国固体蛋氨酸出口量约为13159吨，环比增幅90.50%，同比增幅19.01%。2023年1-3月，我国固体蛋氨酸出口量约为33361.4吨，同比降幅1.08%。

中国蛋氨酸出口量月度对比走势图（吨）

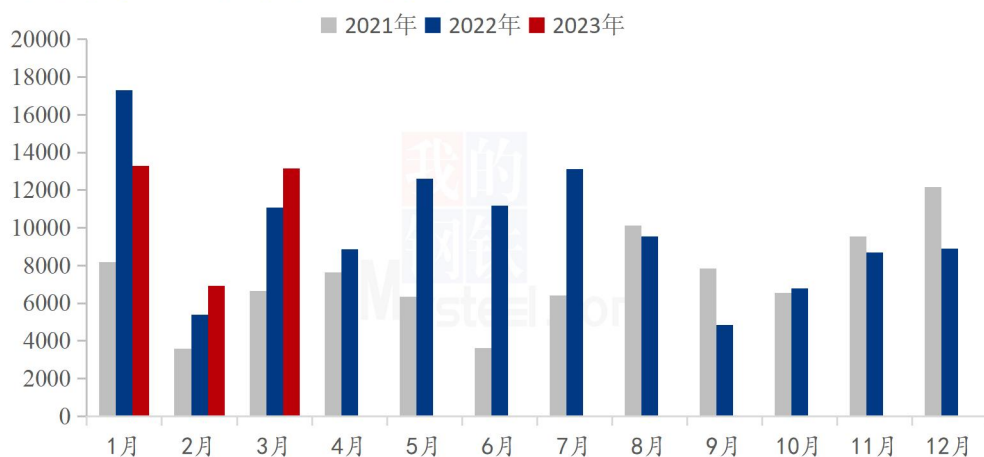


图5 中国蛋氨酸出口量月度对比走势图

### 5.3 苏氨酸

据中国海关数据统计，2023年3月中国苏氨酸出口量48359.2吨，环比增幅12.24%，同比降幅17%。2023年1-3月，我国苏氨酸出口量约为127287吨，同比降幅24.89%。

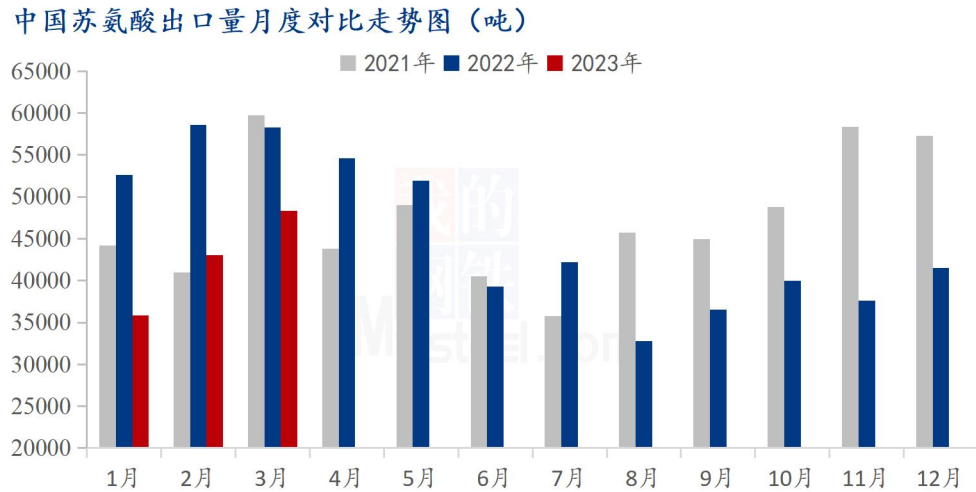


图6 中国苏氨酸出口量月度对比走势图

## 第六章 相关产品

### 6.1 玉米市场分析

2021-2023年全国玉米均价走势（元/吨）



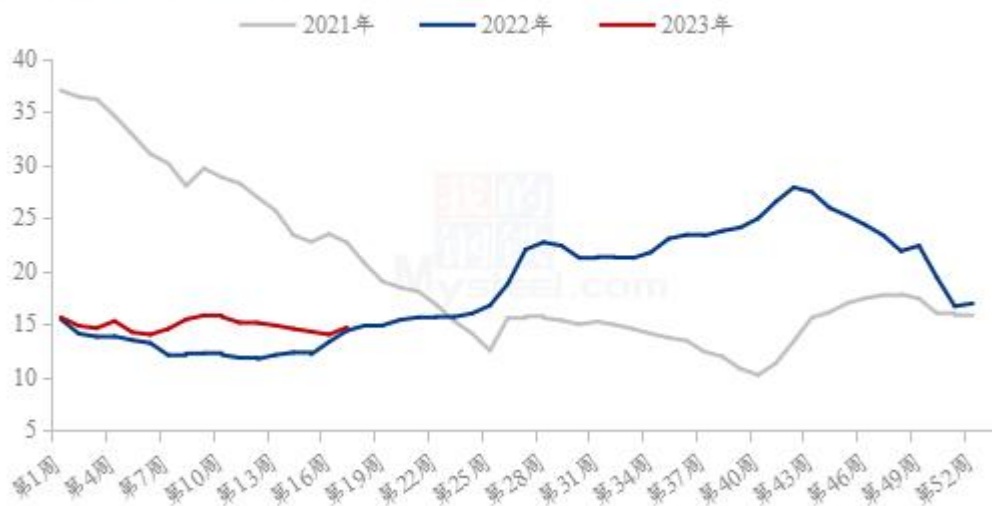
数据来源：钢联数据

图 7 2020-2022 年全国玉米均价走势图

4月份全国玉米价格重心下移，截至4月28日，全国玉米均价参考2772元/吨，较上月同期下跌42元/吨。从产区来看，东北产区先涨后跌，上旬受政策性收储、市场信心增强等因素的影响，市场整体偏强运行，但上涨幅度有限，中下旬期货价格下跌，价格有所回落。华北产区价格变动频繁，市场情绪转换较快，月初延续上月的下跌趋势，价格到达阶段性底部之后，贸易商出货意愿减弱，加上阴雨天气的影响，价格止跌反弹，中旬深加工到货量持续维持低位，玉米价格基本延续了上涨的趋势，下旬随着价格不断上涨，本地出货意愿增强，东北货源流入量增加，小麦价格继续下跌，玉米价格震荡偏弱。从销区来看，能量谷物供应相对充足，下游企业多维持安全库存的情况下，按需采购为主，价格偏弱运行。

## 6.2 生猪市场分析

全国外三元生猪出栏均价走势图（元/公斤）



数据来源：钢联数据

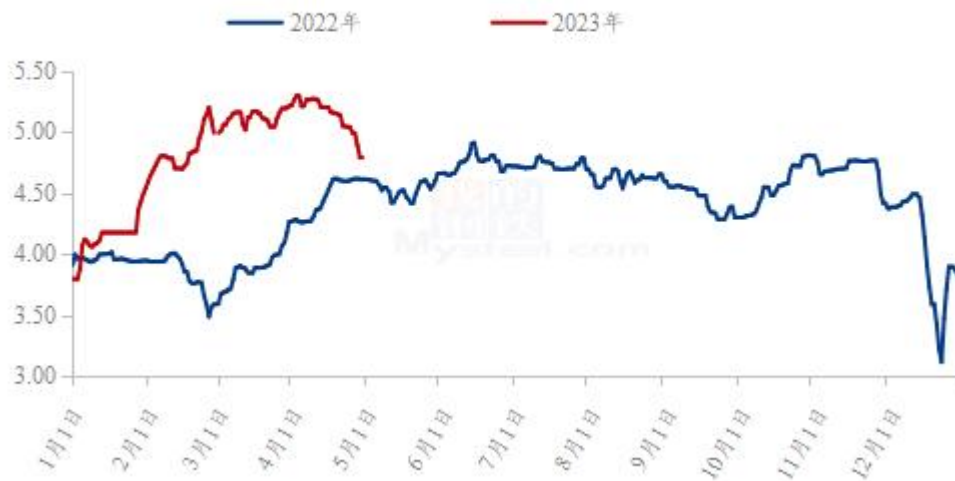
图 8 全国外三元生猪出栏均价走势图

本月生猪出栏均价为 14.39 元/公斤，较上月下跌 0.84 元/公斤，环比下跌 5.52%，同比上涨 9.26%。本月猪价窄幅震荡，期间虽有反弹，但月度重心下移明显。从供应方面来看，规模企业月度计划基本持平，完成进度良好，节奏平稳；但前期持续跌价，社会场认卖操作增多，二育灵活出栏，市场供应偏宽松。从需求方面来看，经济表现有所复苏，屠企开机宰量略有提升，但猪肉消费增量有限，白条贸易尚未达到预期，需求相较之下仍偏弱。整体来看，前期疫病影响已被验证无碍，需求强预期回归偏低现实，供应宽松局面或延长磨底阶段，虽节前情绪推动猪价短暂上行，但近日快速回落，预计下月猪价行情仍偏弱，重心仍有下调空间。



## 6.3 肉鸡市场分析

(2022年-2023年) 全国白羽肉鸡均价走势图 (元/斤)



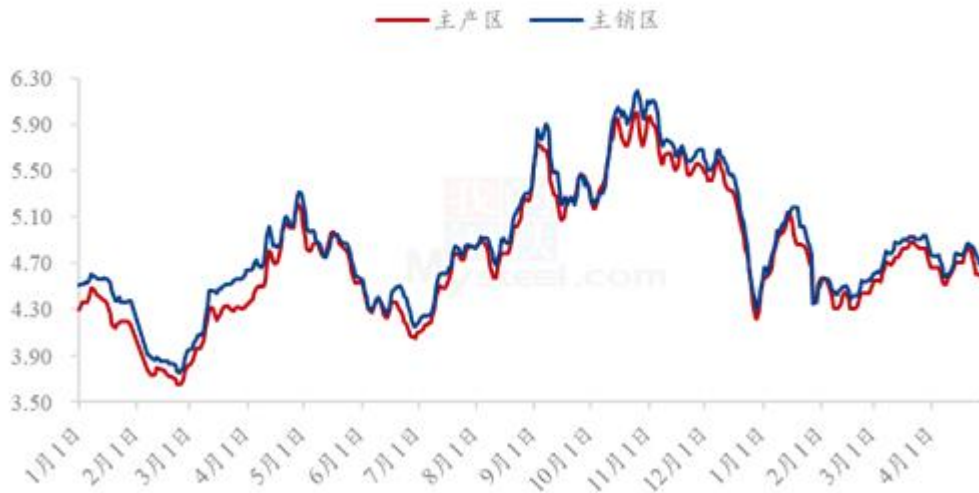
数据来源：钢联数据

图9 国内大肉食毛鸡均价预测走势图

本月全国白羽肉鸡价格高点回撤，开启了价格下行通道。4月份全国白羽肉鸡棚前均价为5.14元/斤，创下了2019年之后的最高月度均价，较上月上涨0.02元/斤，环比涨幅0.39%，同比涨幅14.99%。月初毛鸡价格以高位震荡为主，鸡源不足是价格最大的支撑点，并且在4月2日创下了5.30元/斤的价格高点。后续鸡源开始逐步增量，按鸡源类型看，自养和合同鸡增量明显，市场鸡源则是仍然短缺；按照地域看的话，山东维持了鸡源不足的状态，而其余产区则是上量明显。产品端持续低迷，而供应面毛鸡逐步上量，供需两端的利空下，毛鸡价格开启了下滑通道。下半月，即便有预期中的五一假期走货提振，但是经销端仍保持谨慎心态，实际提振有限；临近月底提振无望的情况下，市场上充斥着普遍的看空情绪，工厂库存攀升后加速了毛鸡的下滑。

## 6.4 蛋鸡市场分析

全国鸡蛋主产区与主销区价格对比图（元/斤）



数据来源：钢联数据

图 10 全国鸡蛋主产区与主销区价格对比图

本月鸡蛋主产区均价 4.66 元/斤，较上月下跌 0.09 元/斤，跌幅 1.89%；主销区均价 4.74 元/斤，较上月下跌 0.10 元/斤，跌幅 2.07%，月内产销区价格震荡走弱。月内货源供应充足，但终端需求恢复不及预期，月初清明节提振力度有限，节后各环节多是积极抛货，蛋价承压下行，随着蛋价阶段性触底，部分食品厂及终端低价补货，加之全国多地迎来旅游旺季，在多方盼涨情绪影响下，蛋价被拉涨，但消费者需求始终有限，且月内多雨水天气，蛋商接货谨慎，市场交投不旺，蛋价弱势下行。预计 5 月蛋价将延续弱势，继续震荡向下。

## 第七章 氨基酸行情展望

**赖氨酸：**上游企业多数正常生产发货为主，下游多有备货需求，但下游饲料养殖需求恢复进度较慢，预计下周赖氨酸价格偏弱震荡运行。

**苏氨酸：**上游企业多数正常生产发货为主，国内外成交暂时一般，预计下周价格预计稳定偏强震荡为主。

**蛋氨酸：**蛋氨酸厂家报价偏弱下调，进口大增下贸易市场心态悲观致使价格跟随下调，但成交一般，关注发货情况，市场需求恢复下预计价格偏弱震荡

运行。

色氨酸：本月价格稳定运行，市场多数随采随用，询单量一般，豆粕价格震荡运行下上涨动力不足下预计下月价格稳定运行。

缬氨酸：供应端上量较少下市场缬氨酸现货依旧紧张，需求端 部分企业仍有备货需求，短期预计稳定偏强运行，关注企业开机进程。

资讯编辑：陈 荣 021-26094319

资讯监督：朱喜安 021-26093675

资讯投诉：陈 杰 021-26093100