

红枣市场

月度报告

(2023年4月)



Mysteel 农产品

编辑：王梦琪

电话：0533-7026631

邮箱：wangmengqi@mysteel.com

传真：0533-26093064

红枣市场月度报告

(2023年4月)

研究方法及标准

报告中的数据皆为本机构自有的调研数据，我们通过与市场业内人士的电话交流、在线交流、实地调研等方式对报告中数据进行验证和修正，以力求真实的反馈市场情况，并给出相应的结论，为客户的决策提供必要的帮助和参考。

报告可信度及声明

Mysteel 农产品力求以最详实的信息为客户提供指导与帮助，但对于据此报告做出的任何商业决策可能产生的风险，本机构不承担任何法律责任。

目 录

红枣市场月度报告.....	- 2 -
核心观点.....	- 1 -
第一章 红枣市场核心指标概述.....	- 1 -
第二章 价格回顾.....	- 2 -
2.1 主产区行情分析.....	- 2 -
2.2 主销区行情分析.....	- 2 -
第三章 期货盘面解读.....	- 3 -
第四章 进出口情况汇总.....	- 4 -
第五章 心态调研.....	- 5 -
第六章 红枣后市影响因素分析.....	- 6 -
第七章 后期预判.....	- 8 -

核心观点

4月新疆主产区灰枣原料交易结束，价格稳定在5.18元/公斤。受内地突发事件影响，等外品购销氛围火热，产区发至内地货源突增，等外价格参考4.30元/公斤，较月初价格小幅上涨0.30元/公斤，随着货源增加，中下旬购销氛围弱化。销区市场本月走货情况较好，一特级好货紧张价格上涨0.20-0.30元/公斤，河北特级均价参考9.60元/公斤，一级灰枣均价在8.40元/公斤，较上月上涨0.10元/公斤。预计后期端午节备货或提振现货价格。

第一章 红枣市场核心指标概述

表1 红枣市场主要指标情况汇总

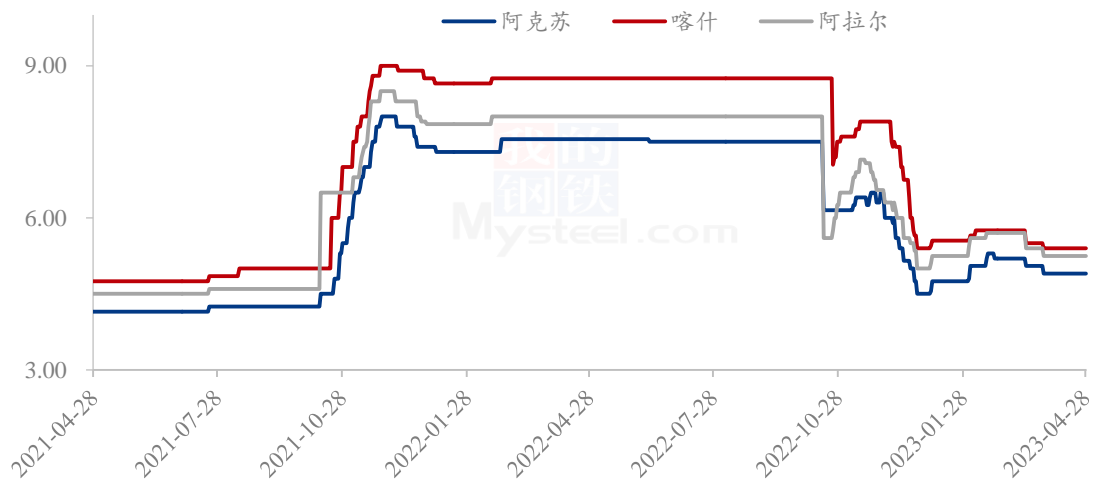
	类型	上月	本月	涨跌	备注
供应	36家样本点物理库存(吨)	14367	12745	-1622	四月走货情况尚可
需求	如意坊市场上车量(车)	5.10	3.68	-1.42	到货减少
出口	红枣出口情况(吨)	2408.92	2915.68	+506.76	出口增多
价格	河北一级价格(元/公斤)	8.30	8.40	+0.10	好货价格坚挺
	主产区统货均价(元/公斤)	5.18	5.18	0	原料交易结束

数据来源：钢联数据

第二章 价格回顾

2.1 主产区行情分析

红枣主产区统货价格走势（单位：元/公斤）



数据来源：钢联数据

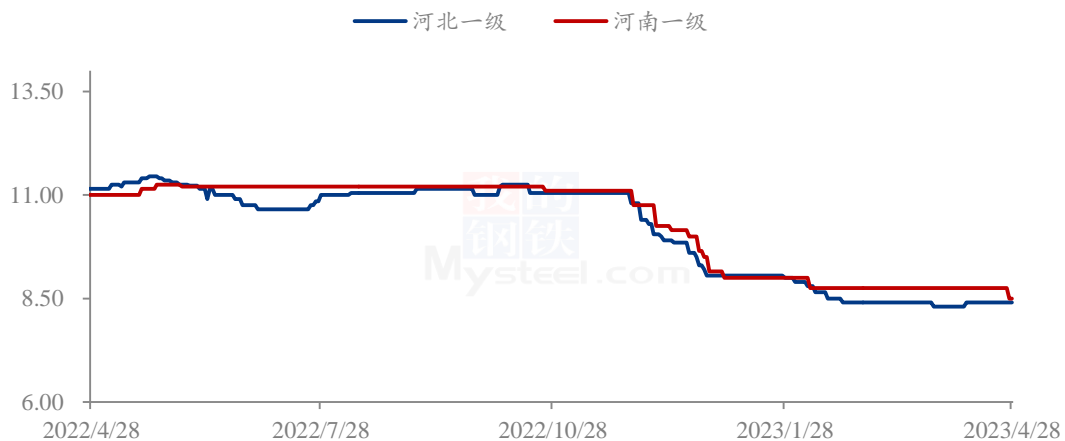
图 1 主产区统货价格走势

新疆产区情况汇总：

4月新疆主产区灰枣交易结束，价格暂无明显波动。参考原料均价在 5.18 元/公斤，各产区原料价格参考阿克苏 4.30-5.50 元/公斤，阿拉尔 4.50-6.00/公斤，喀什团场参考 4.80-6.00 元/公斤，质量较差货源或在 3.00-4.00 元/公斤，新疆货源多锁定在大型加工企业及交割库。从产区生长情况来看，阿克苏、阿拉尔、喀什、和田等主产区均已陆续发芽，农忙陆续开始，皮山部分连队枣树死枝情况较明显，其他产区部分枣园枣树发芽略晚，关注枣树生长情况。

2.2 主销区行情分析

红枣主销区价格走势图（单位：元/公斤）



数据来源：钢联数据

图 2 主销区灰枣一级价格走势图

河北崔尔庄

4月份河北崔尔庄红枣市场成交情况环比增加，出摊商户较多，入库前价格相对低位，下游及外围看货询价客商增多，叠加突发事件影响，部分加工厂停工停产，下游拿货积极性提高，成品好货及等外价格均有上调0.20-0.30元/公斤。裂口价格参考2.80元/斤，条子参考2.30元/斤，成交以质论价。特级主流参考9.40-9.80元/公斤，一级价格参考8.40元/公斤。各等级价格参考：超特10.50-12.00元/公斤，特级9.40-9.80元/公斤，一级参考8.30-8.60元/公斤，二级参考7.00-7.30元/公斤，三级参考6.00-6.30元/公斤，根据产地不同价格不一，以质论价。

河南新郑

本月河南市场价格小幅下调0.20-0.30元/公斤，河南孟庄市场库容相对紧张，多数客户余货较同期增加，入库费在50-60元/吨，部分不计划入库货源让利出售，成本较高的持货商出货积极性减弱，存惜售情绪。参考特级9.50元/公斤，一级在8.50元/公斤，二级价格在7.00-7.50元/公斤，三级在6.00-6.50元/公斤，实际成交以质论价，根据产地、品质不同价格不一。

广州如意坊

4月份广东如意坊市场日均到货量在3.68车较上月4.13车减少1.42车，本月市场

整体到货较少，低价枣农货到量减少，市场日度购销量在 2-3 车左右，好货价格小幅上涨 0.30 元/公斤，出货较快，一般货出货承压，主流价格参考特级 11.00-11.50 元/公斤，一级主流价格 9.50 元/公斤，二级主流价格 8.00 元/公斤，三级价格参考 7.00 元/公斤。实际成交根据市场货源产地、品质的不同，价格不一。

第三章 期货盘面解读

郑商所红枣期货主力合约 CJ2309 开盘 10225，收盘 10645，最高 10675，最低 10220，涨 390 元/吨，涨 3.80%，成交量 59129 手，持仓量 49899 手，日增仓 5926 手。

第四章 进出口情况汇总

2023年3月进口情况对比走势（单位：千克）



来源：海关总署

图 3 红枣进口情况走势图

根据海关数据统计，2023 年 3 月份我国红枣进口量 187750 千克，进口金额 491778 元，进口均价 2619.32 元/吨，1-3 月份累计进口数量 588739 千克，累计同比增加 607.52%。

2023年3月出口情况对比走势（单位：千克）



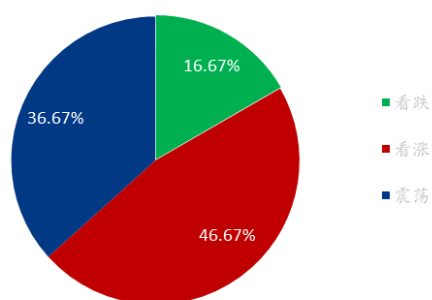
来源：海关总署

图4 红枣出口情况走势图

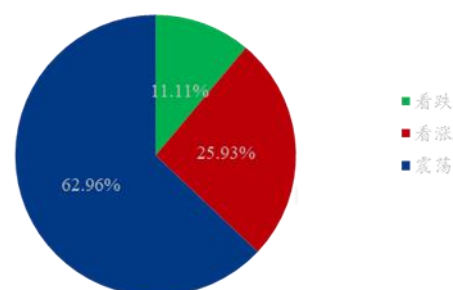
根据海关数据统计，2023年3月份我国红枣出口量2915683千克，出口金额55378597元，出口均价18993.35元/吨，出口量环比增加21.04%，同比增加81.25%，1-3月份累计出口7257899千克，累计同比增加60.94%。

第五章 心态调研

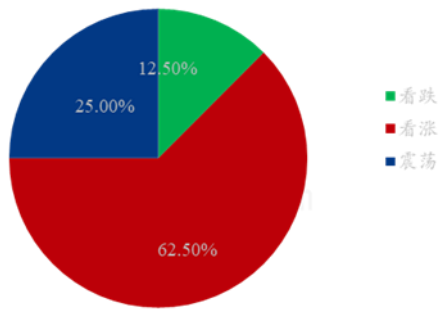
枣农对红枣后市心态统计



贸易商对红枣后市心态统计



金融投资客户对红枣后市心态统计



综合心态统计

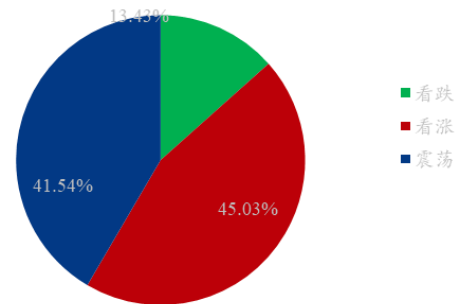


图 5 业内人士心态调研图

本周【Mysteel 农产品】采访了 39 个业内人士对下周红枣价格的看法，其中枣农及代办 15 个，贸易商 14 个，金融客户 10 个。从统计情况来看：

枣农方面：枣农开始新赛季红枣种植管理，主产区枣树陆续发芽，部分地区存在生长之后，死枝的情况，看着预期增强。

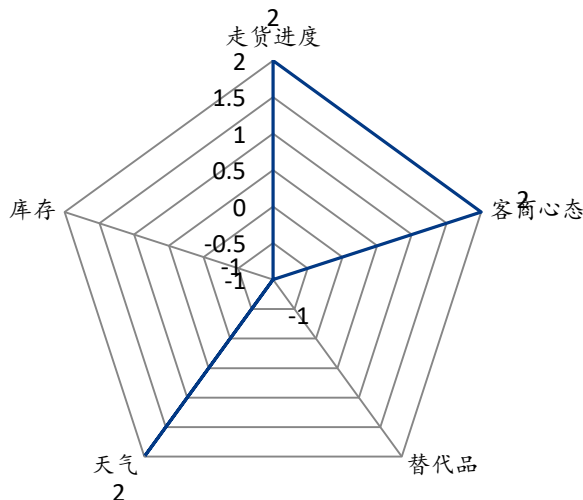
贸易商方面：销区市场小户余货不多，大货集中在中上游企业，较分散，近期河北市场走货见好，好货价格偏强，存在少量囤货情况，走货较持续，悲观情绪弱化。

投资客户：主力换月至 CJ2309，产区进入生长期，炒作预期增强。

综合枣农、贸易商、投资客户反馈的信息来看：有 45.03%存看涨心态，13.43%的看跌心态，41.54%的震荡心态。

第六章 红枣后市影响因素分析

红枣后市影价格响因素分析



数据
来源：钢联数据

影响因素分析：

替代品：天气转暖，时令新鲜水果陆续上市，滋补类需求或转弱

客商心态：红枣好货紧张价格偏强，走货尚可，悲观情绪弱化

天气：产区天气冷热交替，炒作气氛增加

走货进度：五一备货提振，市场整体走货环比增加

库存：库存较同期增加，从库存结构看22产季新货占主导。库容充足，冷库费30-40元/吨。

总结：销区市场近期走货尚可，等外品供应充足，走货减慢，关注价格变化及入库量。

影响因素及影响力值说明

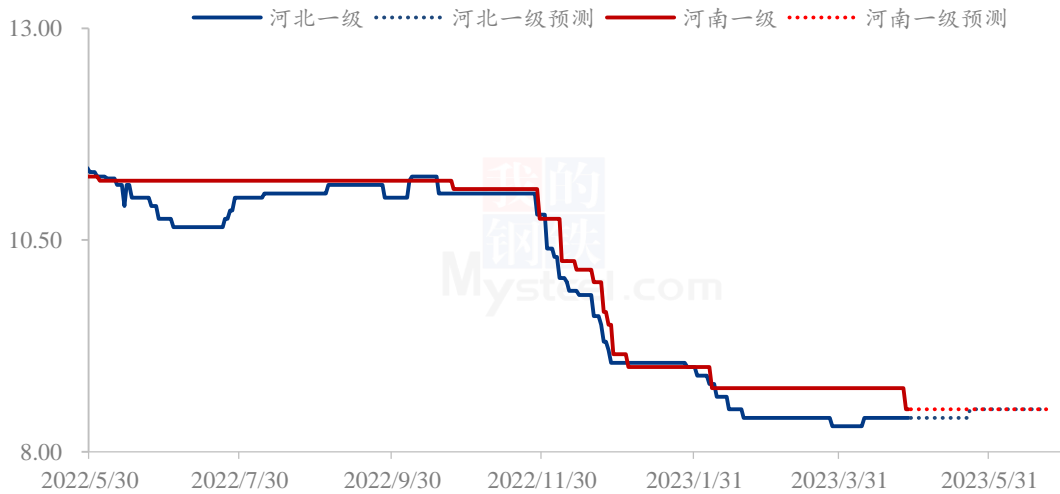
5	重大利好	-5	重大利空
4	明显利好	-4	明显利空
3	一般利好	-3	一般利空
2	小幅利好	-2	小幅利空
1	弱势利好	-1	弱势利空

注：以对价格的影响力确定利好利空因素，该因素的影响力指标是通过与市场人士充分沟通后结合市场客观情况进行的综合数值判定。

第七章 后期预判

从宏观面看，一季度，社会消费品零售总额同比增长 5.8%，增速较好，经济增长好于预期，市场需求逐步恢复，经济发展呈现向好趋势。从红枣基本面来看，四月份销区走货环比增加，入库前价格并未出现预期跌幅，叠加端午节备货及产区生长期异动预期，后期不确定性增多，业内客户对后市悲观情绪弱化。预计节日备货提振下，现货价格或将小幅上涨。

红枣主销区价格走势图（单位：元/公斤）



数据来源：钢联数据

图 6 红枣主销区价格走势预测图

资讯编辑：王梦琪 0533-7026631

资讯监督：王涛 0533-7026866

资讯投诉：陈杰 021-26093100