

马铃薯市场

月度报告

(2023年4月)



Mysteel 农产品

编辑：张敏

电话：0533-7026310

邮箱：zhangmina@mysteel.com

传真：021-26093064

马铃薯市场月度报告

(2023年4月)

研究方法及标准

报告中的数据皆为本机构自有的调研数据，我们通过与市场业内人士的电话交流、在线交流、实地调研等方式对报告中数据进行验证和修正，以力求真实的反馈市场情况，并给出相应的结论，为客户的决策提供必要的帮助和参考。

报告可信度及声明

Mysteel 农产品力求以最详实的信息为客户提供指导与帮助，但对于据此报告做出的任何商业决策可能产生的风险，本机构不承担任何法律责任。

目 录

马铃薯市场月度报告.....	- 2 -
本月核心观点.....	- 1 -
第一章 本月马铃薯供需指标汇总.....	- 1 -
第二章 本月各产区马铃薯价格行情汇总.....	- 1 -
第三章 本月市场行情回顾.....	- 2 -
第四章 马铃薯产、销区情况概述.....	- 3 -
4.1 主要产区库存消化进度参考.....	- 3 -
4.2 马铃薯周度成交量.....	- 4 -
第五章 相关下游产品分析.....	- 4 -
第六章 下月市场心态解读.....	- 5 -
第七章 马铃薯后市价格影响分析.....	- 5 -
第八章 后期预判.....	- 7 -

本月核心观点

4月，全国马铃薯（北方库存薯及南方新薯）均价参考1.75元/斤，同比上涨0.89元/斤，涨幅参考103.49%；环比上涨0.13元/斤，涨幅参考8.02%。4月份伴随云南红河、文山产区以及山东大棚新薯不同产区不同时段的分批次高开上市进入，全国马铃薯月均价呈现上涨走势，但分地区来看，月内一作区库存旧薯均价震荡偏涨，新薯均价则是震荡偏落运行为主。供应面来看，5月初云南新薯及北方库存薯余货将基本售罄，届时包括山东在内的中原二作区将成为马铃薯市场供应主体，二作区整体面积减种将使得5月份市场供应端货量低于去年同期水平，马铃薯市场供应面相对存在一定的利好，Mysteel农产品认为5月份新薯价格虽然还将存在一定的下滑空间，但鉴于供应面的利好考虑，以及突如其来的唐山霜冻或能缓冲后续新薯价格下滑的幅度及速度，预计供应面的利好将支撑后续多数阶段新薯的价位高于去年同期的概率较大。

第一章 本月马铃薯供需指标汇总

类型	上月	本月	涨跌	备注	
供应	一作区库存薯 库存薯平均 余货比例约 3.50%	库存薯零 星收尾	↓	库存薯供应量明显低于 去年同期	
	山东冷库春季货源 余货量（万吨）	1.00	0.10	- 90.00%	余货量低于去年同期
	山东冷库后储内蒙 古及榆林余货量 （万吨）	3.06	0.05	- 98.37%	余货量低于去年同期
利润	山东冷库马铃薯平 均利润（元/斤）	0.52	0.34	- 34.62%	存储商利润环比上月 下降

第二章 本月各产区马铃薯价格行情汇总

表 1 马铃薯主产区价格

单位：元/斤

地区	品种	规格	本月 均价	上月 均价	环比涨 跌	去年 同期	同比涨 跌
----	----	----	----------	----------	----------	----------	----------

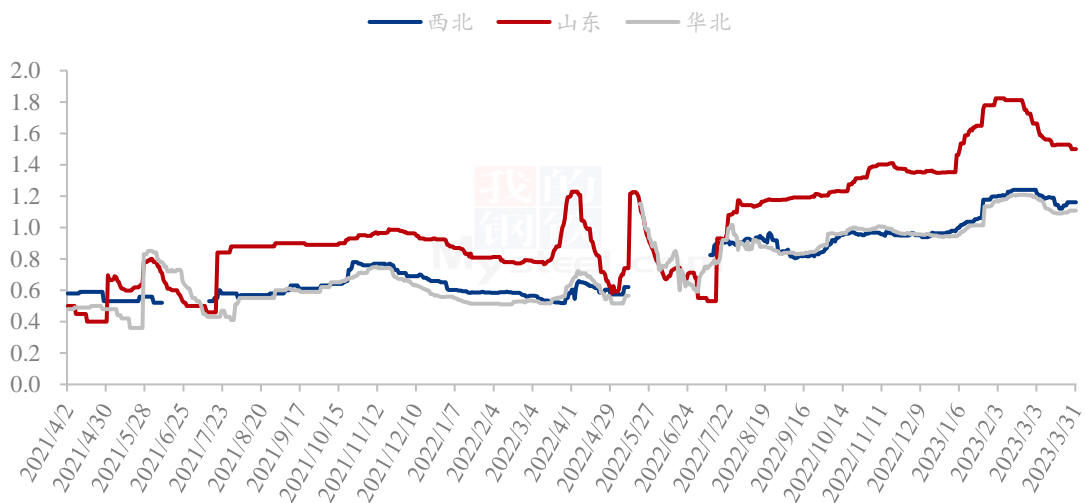
地区	品种	规格	本月均价	上月均价	环比涨跌	去年同期	同比涨跌
山东肥城	荷兰系列	冷库箱装套网150克以上	1.42	1.45	-2.07%	0.81	75.31%
		大棚新薯净地/50克以上	2.24	3.00	-25.33%	1.90	17.89%
山东滕州	荷兰系列	冷库箱装套网150克以上	1.44	1.74	-17.24%	1.03	39.81%
		大棚新薯净地	2.06	--	--	1.62	27.16%
河北围场	希森6号	新薯150克以上	1.33	1.25	6.40%	0.61	118.03%
黑龙江牡丹江	尤金885	新薯150克以上	1.39	1.29	7.75%	0.76	82.89%
		新薯100克以上	1.37	1.23	11.38%	0.70	95.71%
云南建水	丽薯6号	新薯150克以上	1.64	1.55	5.81%	1.11	47.75%
云南盈江	丽薯6号	新薯200克以上	1.46	1.42	2.82%	0.95	53.68%

数据来源：钢联数据

第三章 本月市场行情回顾

本月一作区库存旧薯均价同环比均呈上涨状态，而山东冷库箱装库存薯均价环比上月则显下滑趋势，与此同时山东大棚新薯均价环比上月亦下滑态势。相比之下，云南新薯均价同环比亦均呈上涨走势。

2021-2023年马铃薯均价走势（元/斤）



数据来源：钢联数据

图 1 马铃薯均价走势

山东产区：本月山东冷库马铃薯余货渐少，交易收尾。月内冷库“荷兰十五”箱装套网 150 克以上出库均价参考 1.37 元/斤，环比上月均价 1.55 元/斤下滑 0.18 元/斤，跌幅参考 11.61%。

北方一作区：本月北方一作区库存马铃薯少量余货继续消耗，月中价格涨后走货短暂放慢，下旬开始鉴于云南新薯供应收尾涨价，一作区库存薯尤其是低价位货源价格再次开启涨价模式。具体来看，本月华北产区库存薯均价参考 1.22 元/斤，较上月均价 1.12 元/斤上涨 0.10 元/斤，涨幅参考 8.93%。

云南产区：本月中上旬德宏州新薯供应结束，月初红河州及文山州新薯采挖上市量相对有所增加，但鉴于两次霜冻带来的明显减产，红河及文山各产区本月上市量并未出现扎堆现象，相反下旬开始各地货源即陆续收尾，货少价涨，上旬鉴于山东大棚新薯连日落价冲击云南产区新薯价格亦有所下滑。整体来看，本月云南产区新薯均价参考 1.69 元/斤，较上月均价 1.56 元/斤上涨 0.13 元/斤，涨幅参考 8.33%。

第四章 马铃薯产、销区情况概述

4.1 主要产区库存消化进度参考

表 2 主要产区马铃薯销售进度

产区	当前库存薯销售进度
山东	99.82%
河北围场	99.5%左右
河北张家口	99.5%左右
内蒙古乌兰察布	基本售完
内蒙古多伦县	99.5%左右
内蒙古太仆寺旗	99.5%左右
内蒙古武川县	99.5%左右
陕西榆林	售完
新疆阿克苏	售完
黑龙江牡丹江	99.5%左右
甘肃定西安定区	99.5%左右
山东	大棚新薯上市初期
云南红河建水临安镇	新薯结束
云南文山州砚山县	新薯上市尾声

产区	当前库存薯销售进度
云南红河开远中和营	新薯上市尾声
云南红河州蒙自	新薯上市尾声
云南红河州石屏县	新薯上市尾声
云南文山州丘北县	新薯上市尾声

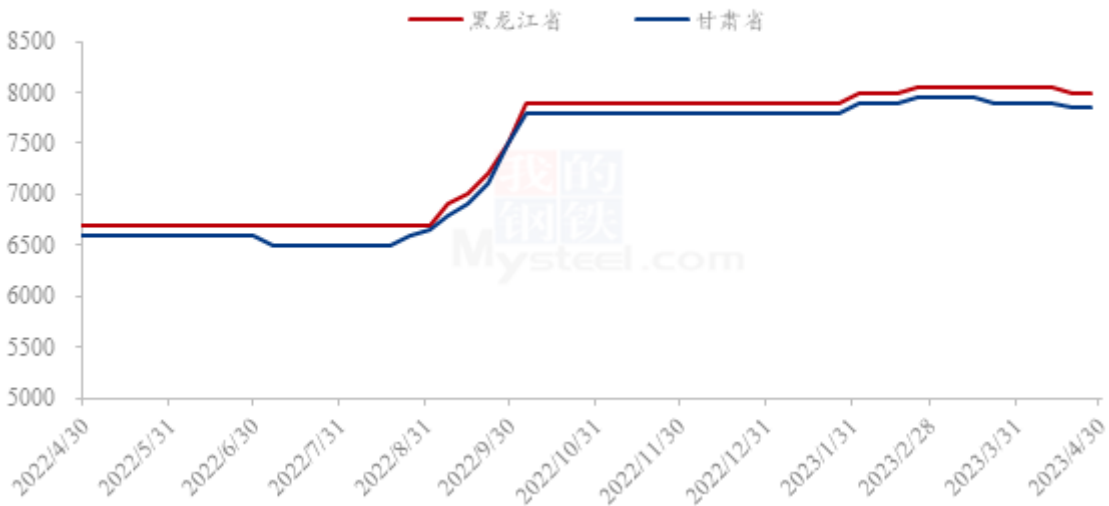
本月云南新薯供应收尾，北方库存薯供应亦即将结束，下月来看中原二作区新薯将成为供应主体。

4.2 马铃薯周度成交量

4月份国内销区市场马铃薯销售主体逐渐由库存薯转向新薯，批发价格跟随产地调整而变化。月内多数市场走货量平稳状态为主，期间鉴于产区天气影响上货，以及临近五一假期，下游备货提前结束，部分市场日销量相应减少调整。

第五章 相关下游产品分析

2022-2023年马铃薯淀粉价格走势（元/吨）



数据来源：钢联数据

图3 马铃薯淀粉价格走势

本月马铃薯淀粉市场价格先稳后弱。本月市场需求欠佳，下游及贸易商手中多有一定库存，且终端需求一般，库存消化较慢。部分厂家为促进出货小幅下调价格，目前多数厂家无法生产，供应仍持续利好，外加进口马铃薯淀粉价高量少，对国内市场价格有一定支撑，预计短期马铃薯淀粉价格维稳运行。

第六章 下月市场心态解读

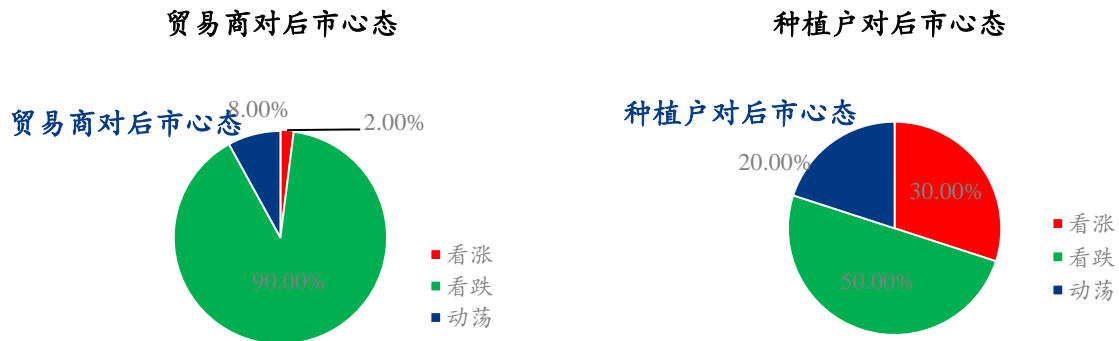



图 4 市场心态解读

Mysteel 农产品统计了 20 人对下月马铃薯价格的看法，其中下游贸易商 10 人，存储商 10 人。从统计情况来看，贸易商有 2.00% 的看涨心态，90.00% 的看跌心态，8.00% 的看稳心态。种植户则有 30.00% 的看涨心态，50.00% 的看跌心态，20.00% 的看稳心态。其中最大看涨心态来自于种植户，最大看跌心态来自于贸易商。

第七章 马铃薯后市价格影响因素分析

马铃薯后市影响因素分析



数据来源：钢联数据

影响因素分析：

天气：“五一”假期期间，冷空气活跃，北方多大风，西北地区、华北、黄

淮、东北地区等地气温起伏较大，全国大部地区气温接近常年同期，新疆北部、西北地区东部偏低2~3℃，内蒙古中部及四川南部、云南、广西西部等地偏高2~3℃；2日至3日长江中下游地区有明显降雨和强对流天气过程。在田马铃薯种植户注意天气及土壤墒情变化。

需求：叶菜季节性供应能力向好，价格平稳显落仍然冲击马铃薯部分终端需求。出口方面，本月伴随山东新薯上市量增加，部分出口公司有少量出口订单，但多数贸易商仍在观望价格为主。

供应：北方库存旧薯及云南产区新薯供应即将结束，山东在内的二作区种植面积同比减种，下月马铃薯供应产区供应量压力小于去年同期。

参市方心态：部分种植户挺价惜售，多数种植户随行销售为主。

不确定因素：天气、气温等气候因素影响，市场需求以及蔬菜供应量价变化。

总结：综合来看，下月马铃薯市场利好及利空因素并存，供应端利好相对占据主要因素，由此预计下月中旬之前在山东二膜新薯放量供应之前，预计山东产区新薯价格或稳为主，中旬之后伴随二膜新薯放量供应，价格将还有一定的下滑空间。

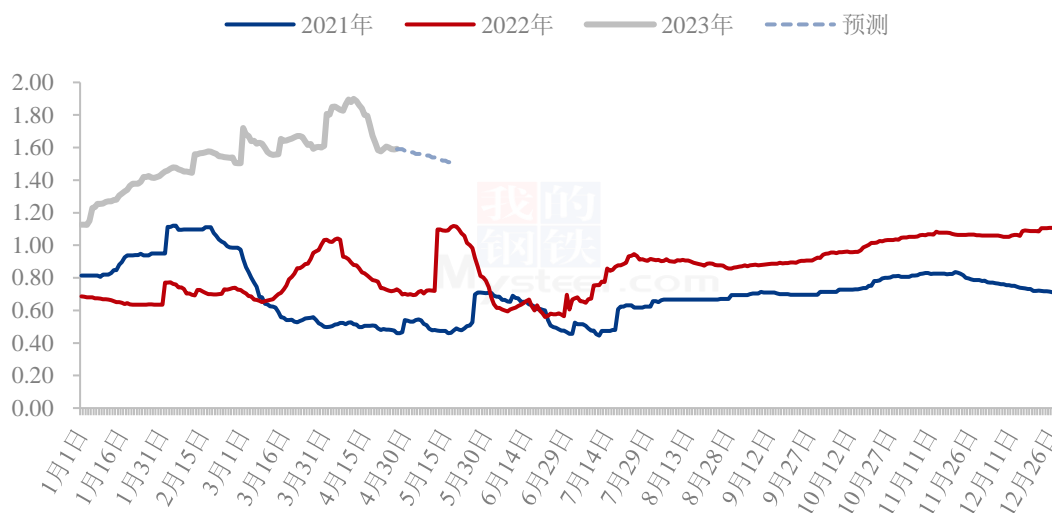
影响因素及影响力值说明

5	重大利好	-5	重大利空
4	明显利好	-4	明显利空
3	一般利好	-3	一般利空
2	小幅利好	-2	小幅利空
1	弱势利好	-1	弱势利空

注：以对价格的影响力确定利好利空因素，该因素的影响力指标是通过与市场人士充分沟通后结合市场客观情况进行的综合数值判定。

第八章 后期预判

2021-2023年全国马铃薯均价走势及预测（元/斤）



数据来源：钢联数据

图 5 全国马铃薯均价走势

供应面来看，5月初云南新薯及北方库存薯余货将基本售罄，届时包括山东在内的中原二作区将成为马铃薯市场供应主体，二作区整体面积减种将使得5月份市场供应端货量低于去年同期水平，马铃薯市场供应面相对存在一定的利好，Mysteel农产品认为5月份新薯价格虽然还将存在一定的下滑空间，但鉴于供应面的利好考虑，以及突如其来的唐山霜冻或能缓冲后续新薯价格下滑的幅度及速度，预计供应面的利好将支撑后续多数阶段新薯的价位高于去年同期的概率较大。

资讯编辑：张敏 0533-7026310

资讯监督：王涛 0533-7026866

资讯投诉：陈杰 021-26093100