

白羽肉鸭市场

周度报告

(2022.4.27-2022.5.4)



Mysteel 农产品

编辑：贺丽明

电话：0533-7026593

邮箱：heliming@mysteel.com

白羽肉鸭市场周度报告

(2022. 4. 27-2022. 5. 4)

研究方法及标准

报告中的数据皆为本机构自有的调研数据，我们通过与市场业内人士的电话交流、在线交流、实地调研等方式对报告中数据进行验证和修正，以力求真实的反馈市场情况，并给出相应的结论，为客户的决策提供必要的帮助和参考。

报告可信度及声明

Mysteel 农产品力求以最详实的信息为客户提供指导与帮助，但对于据此报告做出的任何商业决策可能产生的风险，本机构不承担任何法律责任。

目 录

白羽肉鸭市场周度报告	- 2 -
本周核心观点.....	- 1 -
第一章 本周价格回顾	- 1 -
1.1 鸭苗重要市场价格回顾	- 1 -
1.2 毛鸭重要市场价格回顾	- 2 -
第二章 本周市场回顾	- 3 -
2.1 种蛋涨后走稳	- 3 -
2.2 鸭苗逐步反弹	- 4 -
2.3 肉鸭有涨有落	- 5 -
2.4 产品连续下跌	- 6 -
第三章 替代品及相关产品分析	- 7 -
3.1 毛鸡前稳后跌	- 7 -
3.2 生猪先涨后跌	- 8 -
3.3 玉米震荡运行	- 9 -
第四章 市场心态调研	- 10 -
第五章 后市影响因素分析	- 11 -
第六章 后市预测	- 12 -

6.1 鸭苗后市预测.....	- 12 -
6.2 肉鸭后市预测.....	- 13 -
6.3 白条鸭及分割品后市预测.....	- 14 -

本周核心观点

本周种蛋、鸭苗总体投放陆续加快，但供应仍偏高，下游限价持续，博弈加剧；市场鸭盈利不佳，部分低于成本线进厂，进厂量缩减；产品端节后备货积极性不高，厂家库存压力尚可，行业优惠政策较多，大规格白条快速下滑。预计下周鸭苗、种蛋或稳中调整，产品端稳定与议价并行，需持续关注周末节后新一轮补货情况。

第一章 本周价格回顾

1.1 鸭苗重要市场价格回顾

表 1 鸭苗重要企业价格回顾

单位：元/羽

企业	本周均价	上周均价	涨跌幅
徐 桂（自提）	3.14	3.03	3.61%
新希望六和（自提）	3.19	3.08	3.55%
益客（到户）	3.21	3.10	3.53%
和康源（到户）	3.26	3.15	3.47%
和美（自提）	3.24	3.08	4.94%
强 英（自提）	3.19	3.03	5.02%
金枫（到户）	3.36	3.20	4.76%
康 旺（自提）	2.79	2.63	5.79%
全国均价	3.16	2.98	5.83%

本周鸭苗高价、低价区间 2.90-3.20 元/羽，周均价上调 0.03 元/羽。本周总体投放陆续恢复正常，分割限价投放，成交偏低 0.20-0.30 元/羽，5 月上旬供给仍是增加走势，利空占主导。

利空：1、截至本周（5 月 1-7 日）苗量供给上量趋势，上游虽在 4 月份集中淘汰老鸭和换羽，但总体淘量低于预期，对苗价提振作用稍弱。2、进入 5 月份气温逐步升高，养殖密度增加。3、山东多地养殖户反应流感多发，养殖难度大，影响补栏情绪。4、山东、河北部分养殖户规避麦收，补栏积极性不高。

注：上述报价为主流企业报价，实际销售价格以成交价格为准。

1.2 毛鸭重要市场价格回顾

表 2 毛鸭重要市场价格回顾

单位：元/斤

市场	本周均价	上周均价	涨跌幅
山东	4.92	4.97	-1.03%
江苏	4.51	4.61	-2.07%
河南	5.10	5.11	-0.20%
河北	5.10	5.11	-0.20%
安徽	5.10	5.11	-0.20%
四川	5.37	5.37	-0.01%
广东	5.49	5.11	7.39%
北方均价	4.92	4.97	-1.03%
南方均价	4.51	4.61	-2.07%

本周全国毛鸭均价有涨有跌。主产区毛鸭均价 4.94-4.95 元/斤区间，南方活禽市场均价 5.40-5.56 元/斤区间，

利好：节日带动活禽市场稍有提振，两广活禽出现恢复性上调。

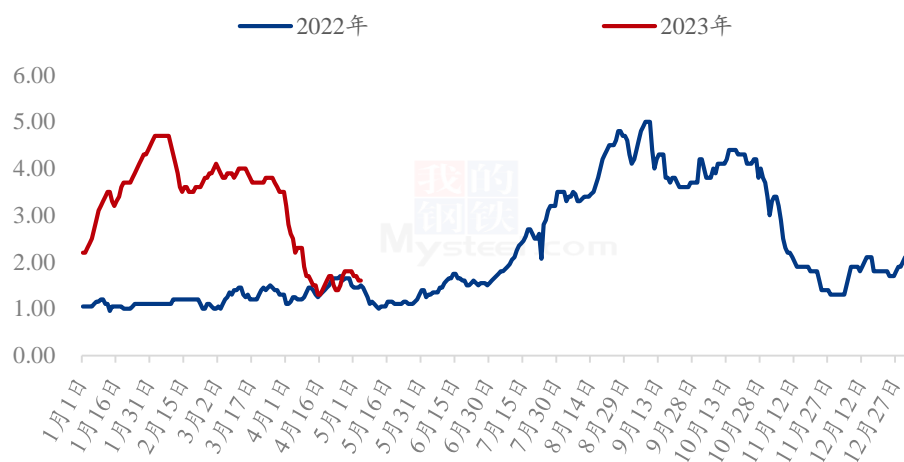
利空：1、节后产品端报价下滑明显，均在成本线以下运行，节前备货表现不佳，市场鸭订单明显减少，波动下滑，局部继续有亏损出栏情况。

2、生猪走势萎靡，压制禽肉消费。整体来看，市场供强需弱局面仍将延续，毛鸭报价弱势。

第二章 本周市场回顾

2.1 种蛋稳中有落

(2022-2023年) 全国种蛋均价走势图 (元/枚)



数据来源：钢联数据

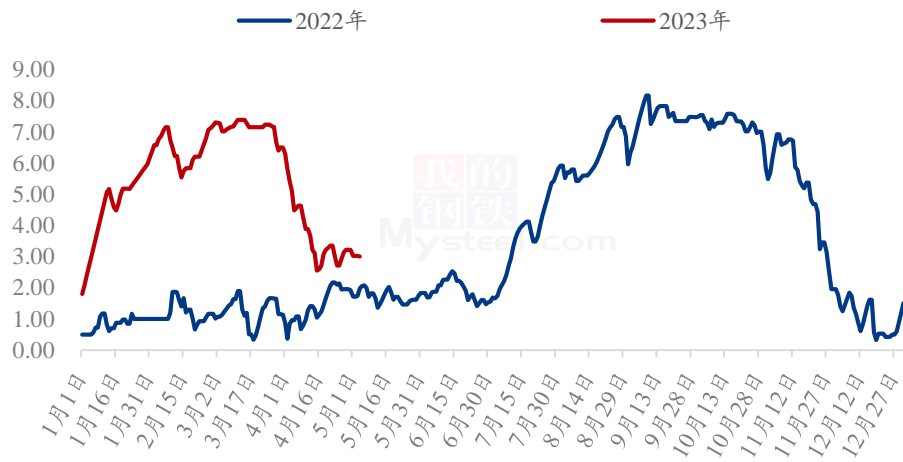
图 1 全国种蛋均价走势图

本周种蛋全国均价 1.66 元/枚，较上周均价上调 0.09 元/枚，环比涨幅 5.45%，同比涨幅 8.67%，均价在 1.50-1.70 元/枚区间。

本周市场成交稍有转好，报价稳中有落，实际成交仍有剪刀差。根据 Mysteel 农产品调研数据统计，大厂种蛋供应大，后续仍有供应支撑。

2.2 鸭苗低位盘整

(2022-2023年) 全国鸭苗均价走势图 (元/羽)



数据来源：钢联数据

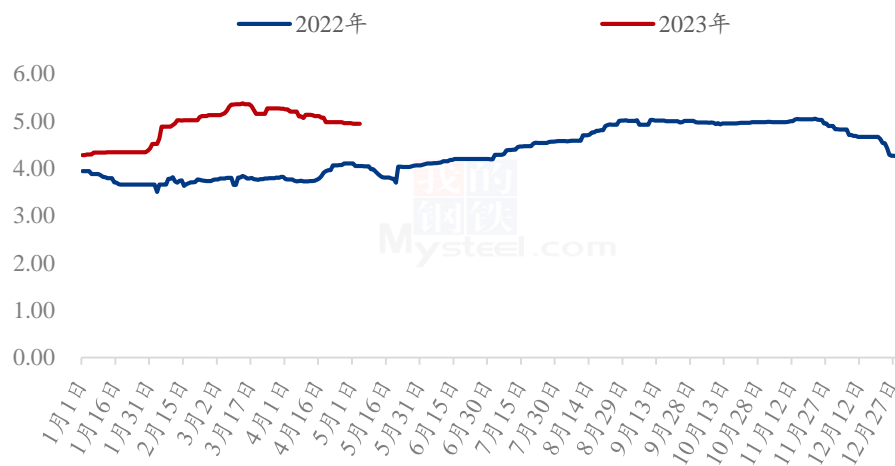
图 2 全国鸭苗均价走势图

本周全国鸭苗，周度全国均价 3.06 元/羽，较上周均价上调 0.03 元/羽，环比涨幅 1.09%，同比涨幅 65.92%。

本周苗价均价上调，稳中有落走势，计划基本回归正常，产品显弱，下游控制投放成本和后期经营风险，继续限价运行。

2.3 肉鸭有涨有落

(2022-2023年) 全国肉鸭均价走势图 (元/斤)



数据来源：钢联数据

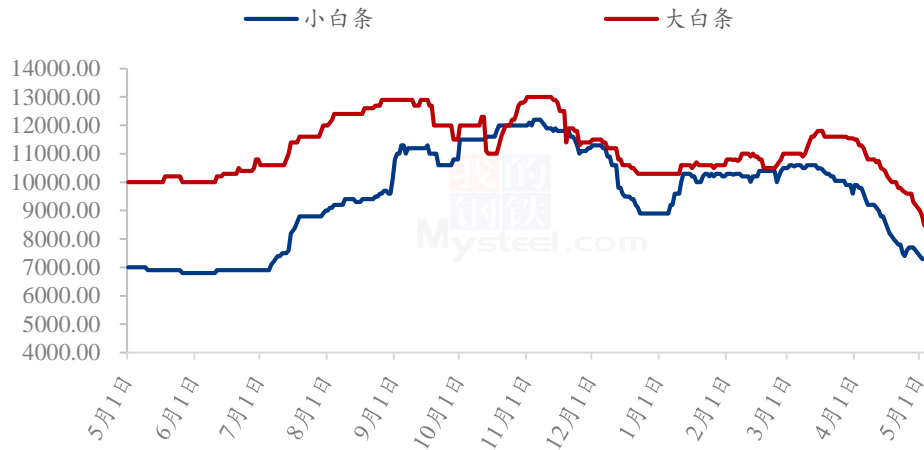
图 3 全国肉鸭均价走势图

本周毛鸭稳中有降，全国均价 4.95 元/斤，较上周均价下跌 0.02 元/斤，环比跌幅 0.47%，同比涨幅 21.39%；南方活禽市场均价 5.44 元/斤，较上周均价上调 0.21 元/斤，环比涨幅 4.06%，同比涨幅 9.55%。

本周南方活禽市场受节日带动，局部提振。北方市场鸭主流报价重心稳中下调，主因是产品端支撑弱亏损出货，市场鸭收购量减少，成本面来看较于上周继续下调。厂家盈利不乐观，节后仍以宰杀合同为主，市场鸭收购消极。

2.4 产品连续下跌

(2022-2023年) 全国大、小白条鸭价格走势图 (元/吨)



数据来源：钢联数据

图 4 (2022-2023 年) 全国大、小白条鸭均价走势图

白条产品：本周 1.45kg 左右的小白条鸭报价区间为 7300-7600 元/吨；4.5kg 左右的大白条鸭报价区间在 8500-8800 元/吨。分割品综合售价 9500-9700 元/吨。大白条集中快速回调，3 天下调 1000 元/吨，分割厂家报价均处于较低位，成交偏乱。

库存：本周厂家库存中等偏低，相对安全位置，经销环节仍以补库为主。

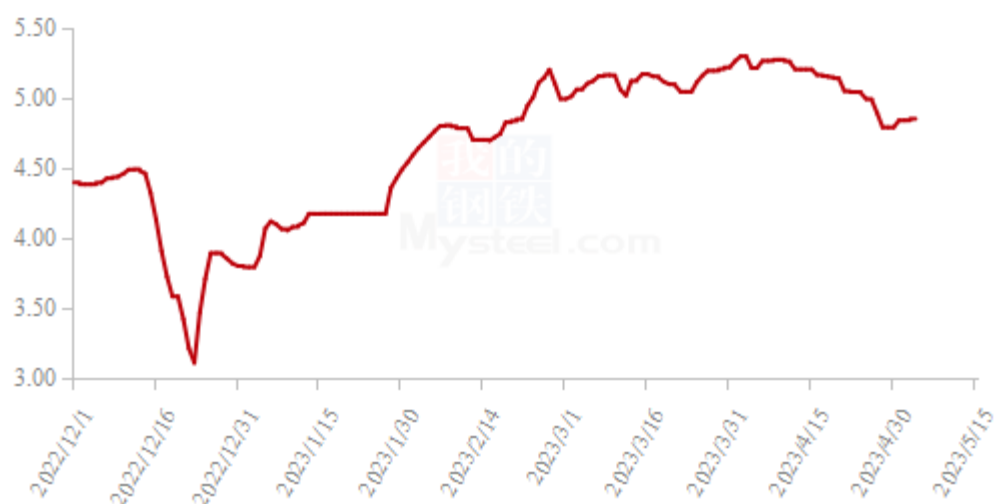
利好点：1、随着节日消耗，预计节后短期仍有小波补库节奏。2、5 月宰杀成本继续下调，厂家经营压力转小。

利空点：1、部分品相长期倒挂，节经销多以快进快出为主，无囤货意向。2、生猪持续萎靡，供强需弱局面仍将延续，行情走势偏弱震荡，对禽肉消费带动有限。

第三章 替代品及相关产品分析

3.1 毛鸡反弹上行

全国白羽肉鸡均价走势图（元/斤）



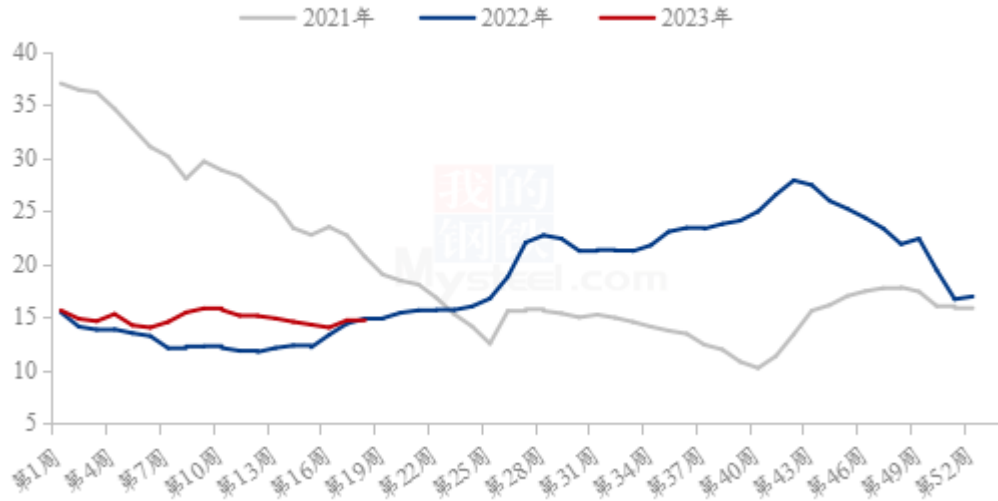
数据来源：钢联数据

图 5 全国白羽肉鸡均价走势图

本周白羽肉鸡价格周内小幅反弹上行，整体仍处下行区间，周内全国棚前成交均价为 4.82 元/斤，环比跌幅为 3.79%，同比涨幅为 4.56%。上半周，由于部分工厂看好五一后的市场行情，开工意愿有所提高，叠加山东鸡源增量缓慢，而东北鸡源则是出现了阶段减量的情况，供应面利好毛鸡，毛鸡小幅反弹上行。下半周，需求端重新占据行情主导面，五一假期消费对市场信心的提振未达预期，即便经销商库存低位，存在拿货条件，但是多以观望和盼跌为主，导致节后鸡肉消费愈加低迷，工厂见状也开始出现了恐慌性出货的情绪，毛鸡需求端利空明显。综合而言，目前五一假期后的预期市场提振很难实现，毛鸡价格反弹上行阻力重重。

3.2 生猪先涨后跌

全国外三元生猪出栏均价走势图（元/公斤）



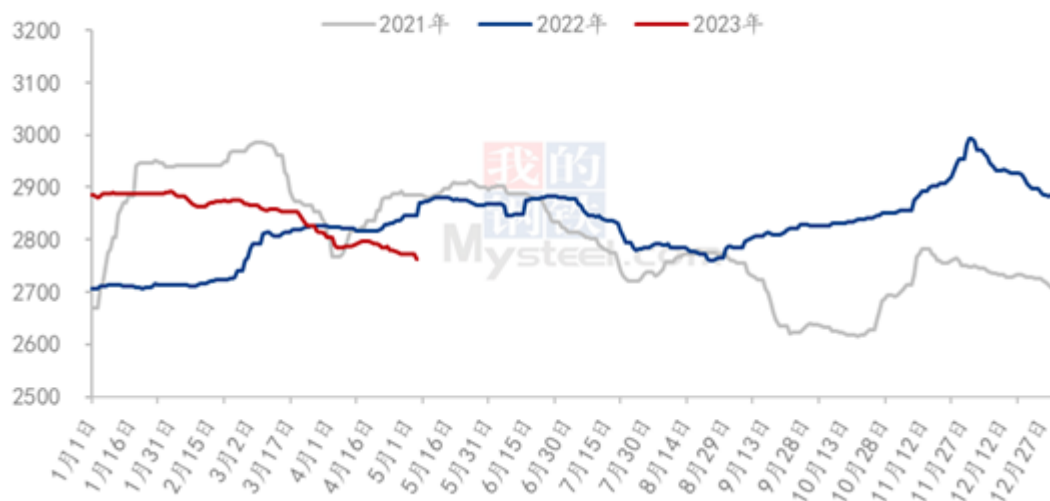
数据来源：钢联数据

图 6 全国外三元生猪出栏均价走势图

本周生猪出栏均价在 14.58 元/公斤，较上周下跌 0.12 元/公斤，环比下跌 0.82%，同比下跌 1.88%。本周猪价先涨后跌，节前推涨情绪偏强，但节后开始回落，周度重心偏弱下行。供应方面来看，月末月初计划结算待拟，规模企业出栏节奏放缓，社会场灵活出栏，短期供应端未显过度宽松，猪源暂无明显增量。需求方面来看，节日备货短暂提振，屠企开机宰量表现提升，不过近日快速回落，需求仍未明显回暖，短期消费仍待恢复。整体来看，节前情绪短暂支撑后快速回落，需求表现相较偏弱，而供应端仍将承压，且高温天气对大猪前景不太友好，市场消化节奏或推动猪价下行，月初企业出栏节奏偏缓，短期行情偏弱、仍有下行。

3.3 玉米震荡运行

2021-2023年全国玉米均价走势（元/吨）



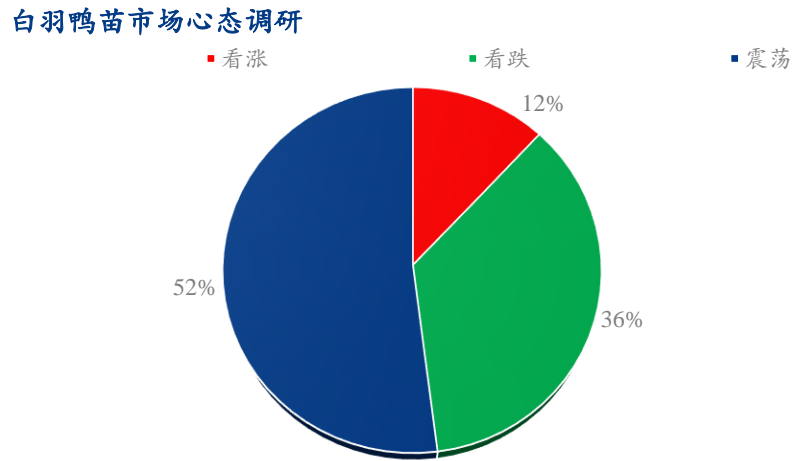
数据来源：钢联数据

图 7（2020-2023 年）全国玉米均价走势图

本周全国玉米价格震荡下跌，全国玉米周度均价为 2771 元/吨，较上周下跌 10 元/吨。分地区来看，东北玉米价格偏弱运行，市场供应仍显充足。自然干粮继续上市，农户销售较为积极。贸易商看涨预期有限，顺价销售或被动售粮变现。下游需求，整体外流量有限。地区内深加工企业库存高位，加工亏损限制开工率，个别企业有直接销售玉米原料意向。华北地区玉米价格整体维持先跌后稳的局面。节前价格持续反弹，市场供应量增加，大部分企业压价收购，价格重心下移，之后华北市场迎来普遍降雨，价格逐渐止跌企稳，部分企业价格窄幅上涨。销区玉米市场持续偏弱，期货价格宽幅下跌加剧市场观望情绪，五一节后市场购销仍显清淡。

第四章 市场心态调研

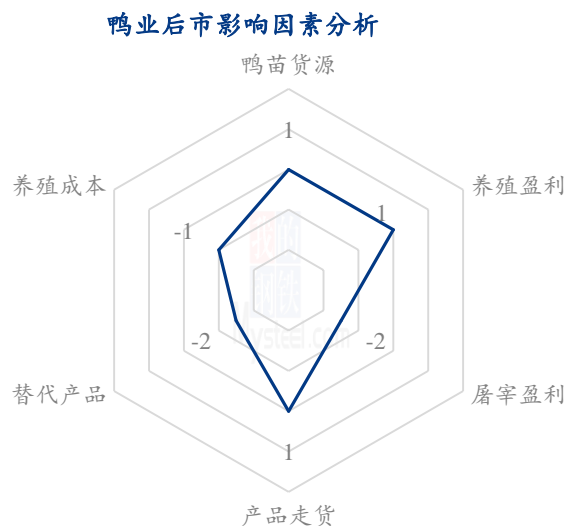
本周 Mysteel 农产品共对 50 家产业链从业者进行了下周鸭苗市场心态调研，其中孵化端 12 家，养殖端 20 家，屠宰端 8 家，分销端 10 家。看涨 6 家，看跌 18 家，震荡 26 家。



数据来源：钢联数据

图 9 白羽鸭苗市场心态调研

第五章 后市影响因素分析



影响因素分析:

鸭苗货源: 需求持稳, 持续增加;

养殖盈利: 市场亏损, 合同盈利;

屠宰盈亏: 产品连跌, 利润亏损;

产品走货: 出货缓慢, 备货不佳;

替代产品: 生猪低迷, 支撑不足;

养殖成本: 饲料下调, 成本缓跌;

影响因素分析: 本周全国商品代鸭苗日均供应量 1150 万羽/日区间; 养殖端合同鸭仍在盈利区间, 市场鸭受节后产品落价影响, 压价出栏, 盈利不佳; 产品弱势运行难以支撑高投放成本, 节后产品持续走弱, 厂家出货压力加大, 议价与下跌并行, 本周仍以加快周转为主。生猪行情继续下跌, 对禽肉支撑不足, 上行阻力较大。

影响因素及影响力值说明

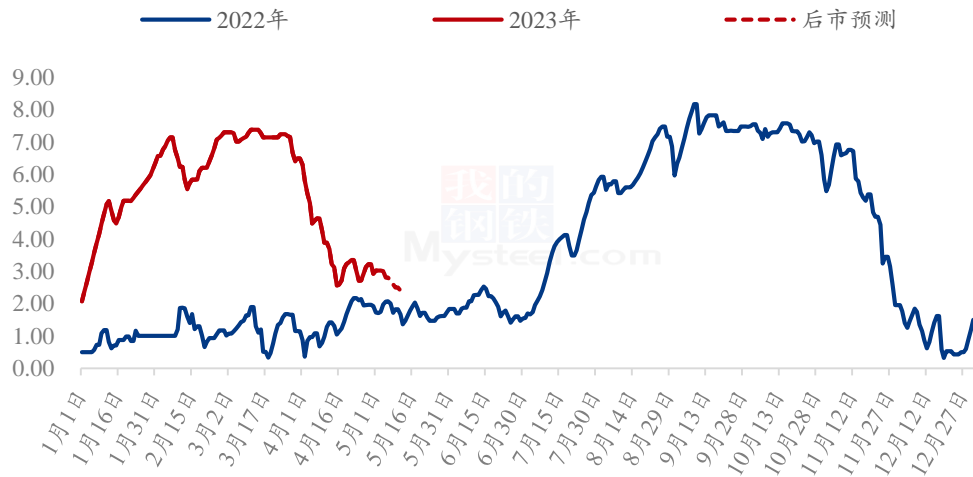
5	重大利好	-5	重大利空
4	明显利好	-4	明显利空
3	一般利好	-3	一般利空
2	小幅利好	-2	小幅利空
1	弱势利好	-1	弱势利空

注：以对价格的影响力确定利好利空因素，该因素的影响力指标是通过与市场人士充分沟通后结合市场客观情况进行的综合数值判定。

第六章 后市预测

6.1 鸭苗后市预测

全国鸭苗均价预测走势图（元/羽）



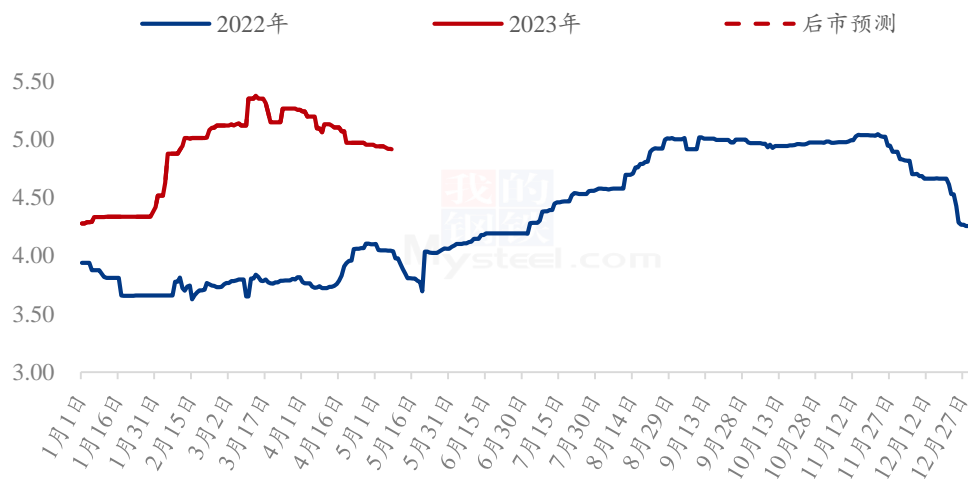
数据来源：钢联数据

图 10 全国鸭苗均价预测走势图

据 Mysteel 农产品市场调研，考虑近期供应持续增加，产品端弱势运行，节后仍有限价措施，两端博弈加剧，预计下周均价震荡调整走势，鸭苗均价或在 2.40-2.70 元/羽区间，种蛋周度均价或在 1.30-1.60 元/枚。

6.2 肉鸭后市预测

全国肉鸭均价预测走势图（元/斤）



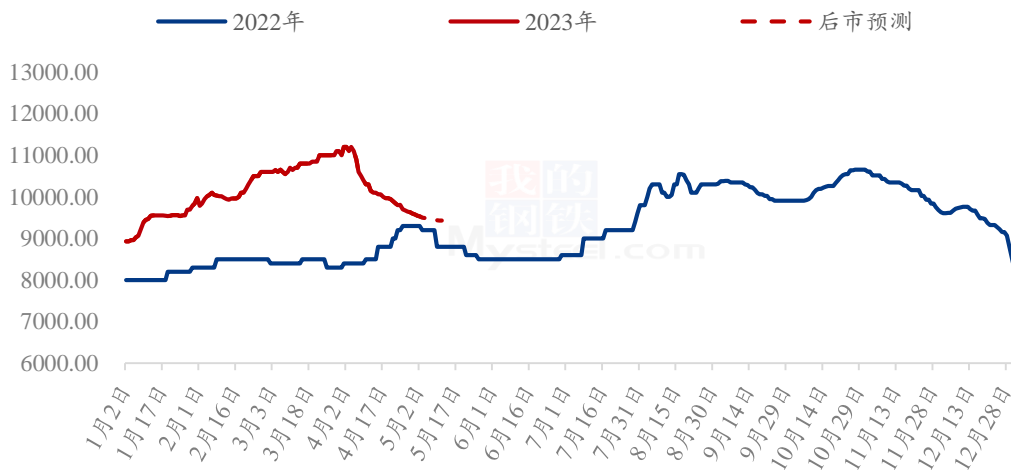
数据来源：钢联数据

图 11 全国肉鸭均价预测走势图

预计下周全国市场鸭稳中调整，主要考虑需求面屠企亏损出货，饲料价格连续下调，或有压价收购情况。预计下周毛鸭均价或在 4.92-4.94 元/斤区间，活禽均价或在 5.20-5.40 元/斤区间。

6.3 白条鸭及分割品后市预测

(2022-2023年) 鸭分割综合品均价走势 (元/吨)



数据来源：钢联数据

图 12 (2022-2023) 鸭分割综合品均价预测走势图

考虑本周各主力市场 节日出货不及预期，节后仍以快进快出补库为主，产品预计稳中调整伴随议价运行，下周大规格白条报价或在 8300-8800 元/吨区间，分割综合品报价或在 9200-9500 元/吨区间。小规格白条报价或在 7300-7600 元/吨。进入 5 月份厂家宰量均在不同程度增加，近期加快出货仍是厂家运营主基调。

中长期来看，高投放成本及经营利润都需要产品保持偏强态势，但行情继续上行仍需消费支撑，建议行业按需补库谨慎操作，维持按需随采节奏，需持续关注龙头企业产能状态、库存情况、价格变动以及主流市场情况。

资讯编辑：贺丽明 0533-7026593

资讯监督：王涛 0533-7026866

资讯投诉：陈杰 021-26093100