



我的  
钢铁  
Mysteel.com

周报

# 铝棒周度报告

2023. 4. 14

第 14 期

总第 220 期

## Mysteel-铝棒团队

日期/地区	佛山市场	无锡市场	南昌市场
2023/4/10	19020-19200	19020-19200	19070-19190
2023/4/11	18860-19020	18830-19000	18910-19030
2023/4/12	18920-19100	18890-19060	18970-19090
2023/4/13	18950-19110	18930-19120	19030-19150
2023/4/14	19050-19250	19100-19300	19180-19300

备注：现款含税仓库自提价格，不含出库费

来源：Mysteel 铝棒价格

单位：元/吨

## Mysteel 评述&一周要闻

### 本周重点新闻：

**1、中国 3 月 PPI 同比下降 2.5%，环比持平** 2023 年 3 月份，全国工业生产者出厂价格同比下降 2.5%，环比持平；工业生产者购进价格同比下降 1.8%，环比持平。一季度，工业生产者出厂价格比去年同期下降 1.6%，工业生产者购进价格下降 0.8%。

**2、中国 3 月 CPI 同比上涨 0.7%，环比下降 0.3%** 2023 年 3 月份，全国居民消费价格同比上涨 0.7%。1—3 月平均，全国居民消费价格比上年同期上涨 1.3%。3 月份，全国居民消费价格环比下降 0.3%。

**3、美国 3 月 CPI 涨幅放缓但仍处高位** 美国劳工部 12 日公布的数据显示，今年 3 月美国消费者价格指数 (CPI) 环比上涨 0.1%，涨幅较 2 月收窄 0.3 个百分点且低于市场预期，但整体通胀水平仍处于高位。

# 目 录

一、价格走势分析 .....	1
1、佛山地区 .....	2
2、无锡地区 .....	3
3、南昌地区 .....	4
二、库存变量分析 .....	6
三、再生铝棒市场分析 .....	8
四、本周宏观新闻 .....	8

# 一、价格走势分析

本周中国原铝价格呈现先抑后扬行情，在国内外宏观经济影响下，周度初始，现货铝价跟盘下移，且跌至近期低位，而自周中起，铝价止跌反弹，行至周五，华东地区铝锭基价回升至 18700 元/吨，华南地区铝锭基价上涨至 18800 元/吨上方。本周国内 6063 铝棒加工费跟随铝价波动也存有一定的调价变动，且部分地区趋弱节奏延续，具体情况，截至本周五，据 Mysteel 对于国内各主流消费地 6063 铝棒加工费调研如下：佛山 220-420 元/吨；无锡 400-600 元/吨；包头 150-250 元/吨；巩义 400-500 元/吨；临沂 430-500 元/吨；南昌 480-600 元/吨；兰州 100-200 元/吨；成都 330-370 元/吨；宣城 430-490 元/吨。

中国主流地区 6063 铝棒加工费明细（规格：φ90-φ178 单位：元/吨）

	佛山	无锡	巩义	包头	临沂	南昌
2023/4/10	270-450	400-580	400-500	150-250	430-500	450-570
2023/4/11	360-520	450-620	400-500	150-250	430-500	530-650
2023/4/12	320-500	450-620	400-500	150-250	430-500	530-650
2023/4/13	300-460	430-620	400-500	150-250	430-500	530-650
2023/4/14	220-420	400-600	400-500	150-250	430-500	480-600

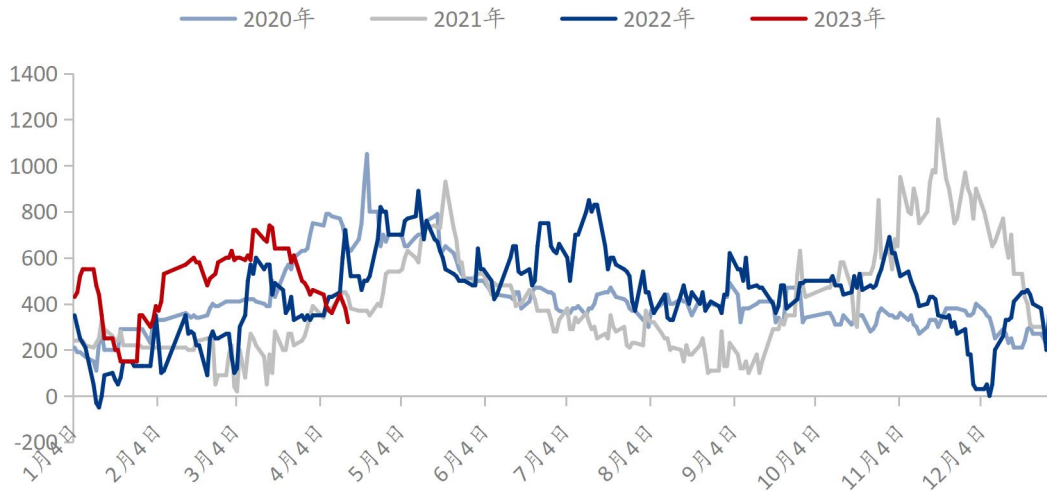
数据来源：Mysteel

通过上表的数据统计，我们可以看到，本周国内主流消费地 6063 铝棒加工费震荡运行，其中华南地区趋弱节奏越发明显，而华东及华中大体区间盘整。

其中关于各地区的调整变动及市场动态情况，可参考以下分析：

## 1、佛山地区

(2020-2023年) 佛山市场铝棒加工费均值 (元/吨)



数据来源: Mysteel

佛山市场: 本周当地铝棒加工费弱势运行, 本周五市场报价主流均值对比周初下跌 40 元/吨。周度环比方面, 本周周度平均报价相较于上周环比下跌 7.95%; 年度同比方面, 本周周度平均报价对比去年同期同比下跌 34.36%。

规格价差方面, 据了解, 本周当地大小棒价差大体延续前期百八十元每吨的差值, 不过, 依旧存有部分品牌此类价差略低。通过 Mysteel 数据统计, 当前直径 90MM 规格货源主流报价运行于 320-420 元/吨, 直径 100MM 规格货源主流报价运行 320-420 元/吨, 直径 120/152/178MM 规格货源主流报价运行于 220-300 元/吨。

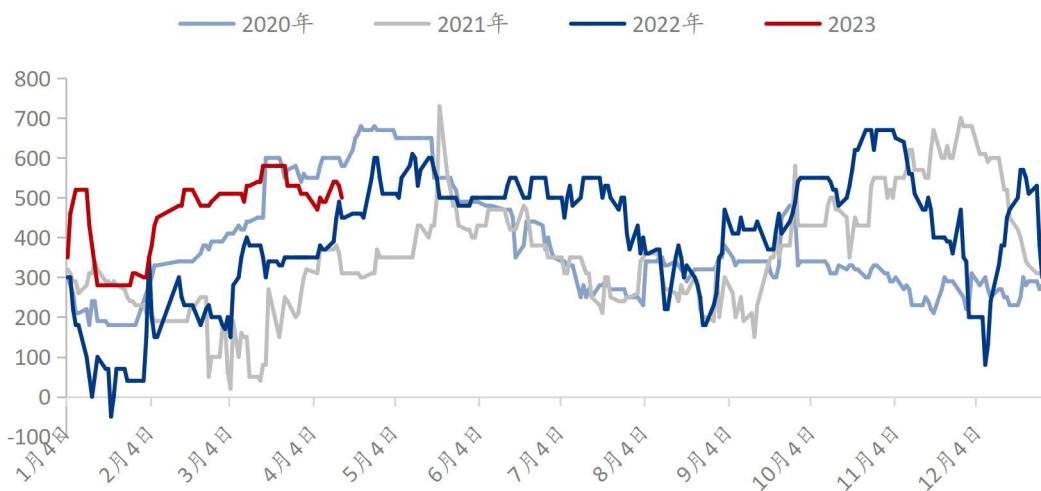
总结与预测: 本周佛山市场 6063 铝棒加工费承压下移, 周度期间, 虽然初始伴随现货铝价有所回落, 加工费借势存阶段性上移行情, 但相对来看, 整体涨幅有限, 且途中依旧不乏再度下调的操作, 而至周度后期, 加工费趋弱态势加剧, 且汽运到厂价格对于市场价格冲击甚大, 临近周末, 相对偏低价位已然回落至 200 出头的点位。成交情况, 本周当地铝棒现货交投整体表现不佳, 铝价起伏波动, 但从铝棒交易来看, 却难有

亮眼表现，持货商积极报价，然则市场采买意愿不高，同时途中下调的举动也难有实质效果，部分持货商更是表达了由于询价都显寥寥有限，更是无从议价协商，氛围感显露一定冷清之态。

短期来看，佛山市场铝棒的整体交投活跃度欠缺，在不断的比价压价下，加工费是一路下探，但成交却未见提升，相反，下游采买谨慎，且砍价力度明显，但最终交易走量却又显得不甚理想。预计下周佛山市场 6063 铝棒加工费主流报价运行区间在 300-500 元/吨。

## 2、无锡地区

(2020-2023年) 无锡市场铝棒加工费均值 (元/吨)



数据来源: Mysteel

无锡市场，本周当地铝棒加工费盘整运行，本周五市场主流报价均值对比周初上调 10 元/吨。周度环比方面，本周周度平均报价相较于上周环比上涨 5.58%；年度同比方面，本周周度平均报价对比去年同期同比上涨 16.59%。

规格价差方面，本周当地大小棒价差略有扩大，其中小棒报价相对偏高，而大棒类别中，也有些许规格报价不一。据 Mysteel 数据统计，当前直径 90/100 规格货源主流

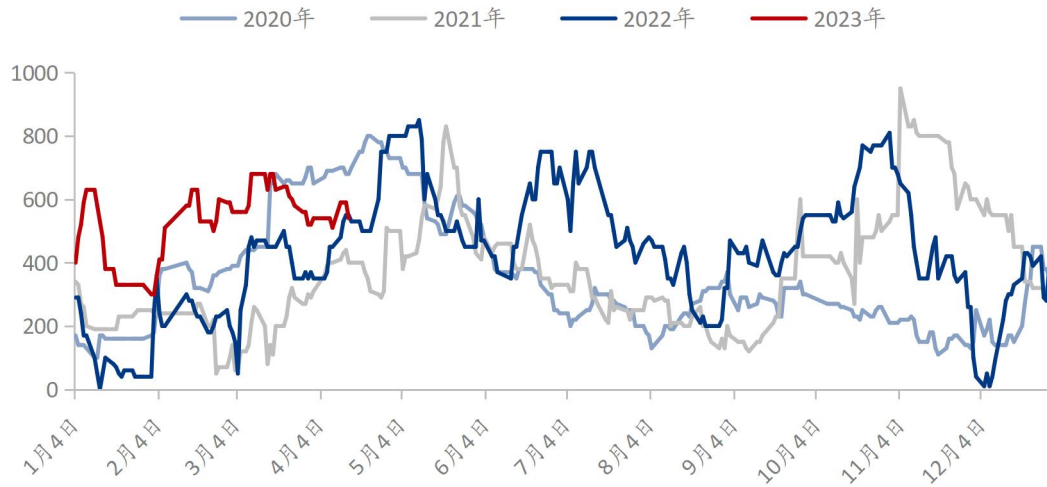
报价在 530-600 元/吨, 直径 120/127/152/178MM 规格货源主流报价在 400-480 元/吨。

总结与预测: 本周无锡市场 6063 铝棒加工费区间盘整, 周度期间, 铝价波动, 持货商对于加工费存小幅调整, 不过, 据悉, 当前市面各企业间报价层次不齐, 些许有一定挺价意愿, 从而价位偏高, 相较于主流价位加价 50 元/吨左右, 此外, 交易进程中, 众人对于调价的意愿相对有限, 部分也仅仅围绕于 10-20 元/吨的微幅调整, 大体维持初始报价操作。成交情况, 本周当地铝棒现货交投整体表现欠佳, 持货商日常报价后, 部分心有随缘出货意愿, 从而价格方面并未有太多的议价空间, 与此同时, 主流品牌规格货源部分报价略显偏高, 以至于有采买意愿的企业也暂且处于按兵不动, 观望状态, 市场氛围感欠缺, 加之周度后程铝价止跌反弹, 下游企业陆续驻足看待, 些许投机需求的操作也随之降温。

短期来看, 当前无锡市场虽然加工费并未像佛山那般呈现明显下探行情, 且对比其, 部分阶段尚存些许挺价意愿, 但从实质转换来看, 日常交投走量也不甚理想, 采买企业更多的处于了且行且看的状态, 刚需低价少采, 部分偏高值有价无市。预计下周无锡市场 6063 铝棒加工费主流报价运行区间在 400-550 元/吨。

### 3、南昌地区

(2020-2023年) 南昌市场铝棒加工费均值 (元/吨)



数据来源: Mysteel

南昌市场, 本周当地铝棒加工费震荡运行, 本周五市场主流报价均值对比周初上涨 30 元/吨。周度环比方面, 本周周度平均报价相较于上周环比上涨 4.44%; 年度同比方面, 本周周度平均报价对比去年同期同比上涨 6.82%。

规格价差方面, 本周当地大小棒价差暂且趋稳, 主流差值维持 50-70 元/吨的区间幅度。据 Mysteel 了解, 目前直径 90MM 货源主流报价集中在 550-600 元/吨, 直径 100/120/152/178MM 货源主流报价集中在 480-550 元/吨。

总结与预测: 本周南昌市场 6063 铝棒加工费小幅调整, 周度期间, 铝价下移, 持货商陆续略有上移加工费, 而随后大体处于维稳态势, 至周五, 由于现货铝价呈现较为明显的上涨行情, 从而当地加工费稍有回调。成交情况, 本周当地铝棒现货交投整体表现一般, 日常交易过程中, 持货商例行报价出货, 下游询价, 刚需低采, 此外基本无太多表现, 面对略显平淡的格局, 持货商并未存有大幅调价的意愿, 而下游订单稍显薄弱, 致使拿货举动受限。

短期来看, 现阶段南昌市场同样为呈现有太多的亮点之处, 需求端, 由于主题围绕建材, 但订单前文提及薄弱, 从而导致原料采购意愿不足, 而供给端, 社库虽呈现些许



减量，但汽运货源有所填补，从而并未存有缺货迹象。预计下周南昌市场 6063 铝棒加工费主流报价运行区间在 450-600 元/吨。

## 二、库存变量分析

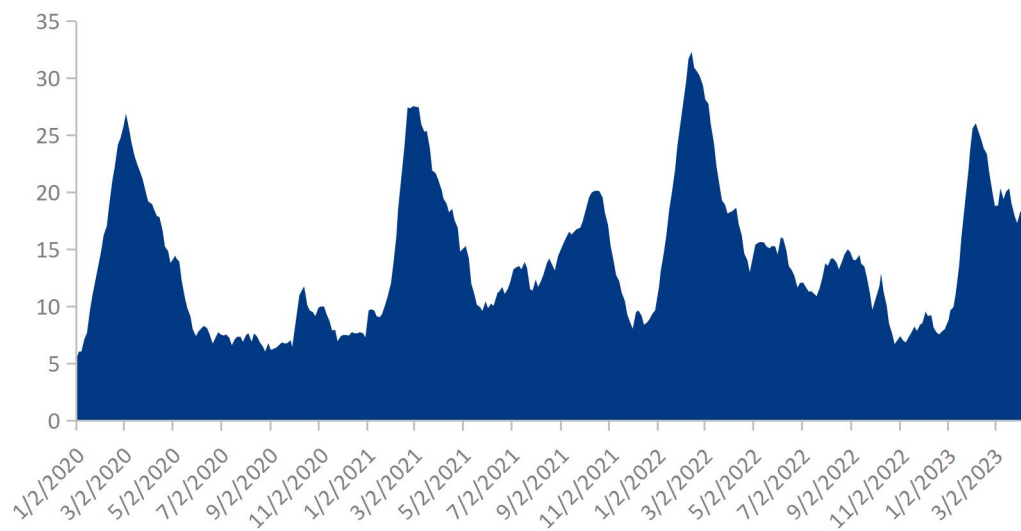
中国九地 6063 铝棒社会库存 (单位: 万吨)

	佛山	无锡	南昌	常州	湖州	成都	巩义	洛阳	芜湖	合计
2023/4/6	8.9	3.05	0.55	0.6	3.2	0.65	0.15	0.9	0.4	18.4
2023/4/13	8.7	2.75	0.45	0.5	3.1	0.65	0.15	0.7	0.35	13.75
变化量	-0.2	-0.3	-0.1	-0.1	-0.1	-	-	-0.2	-0.05	-1.05

数据来源: Mysteel

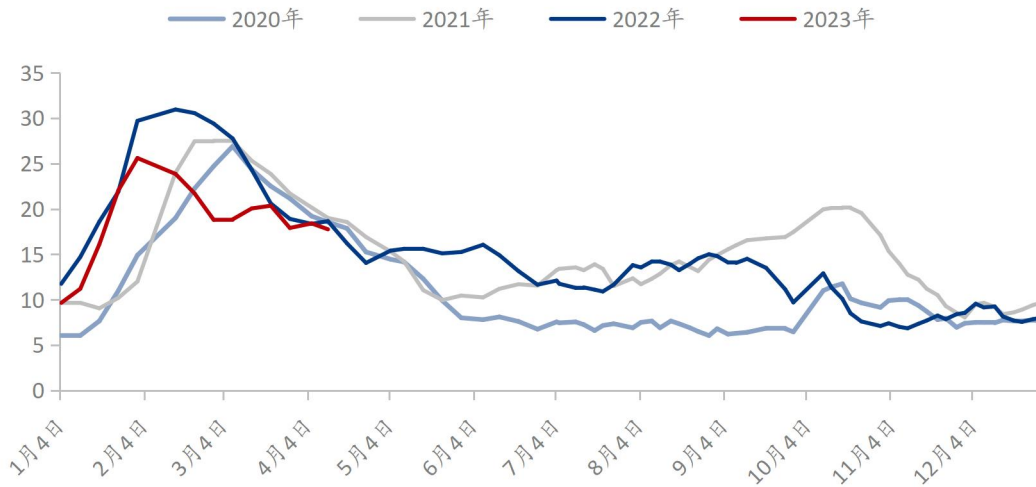
库存方面，截至本周四，Mysteel 铝棒团队对于中国九地铝棒社会仓库现货显性库存总量统计为 13.75 万吨，对比上周同期减量 1 万余吨。

(2020-2023年) 中国铝棒社库总量 (万吨)



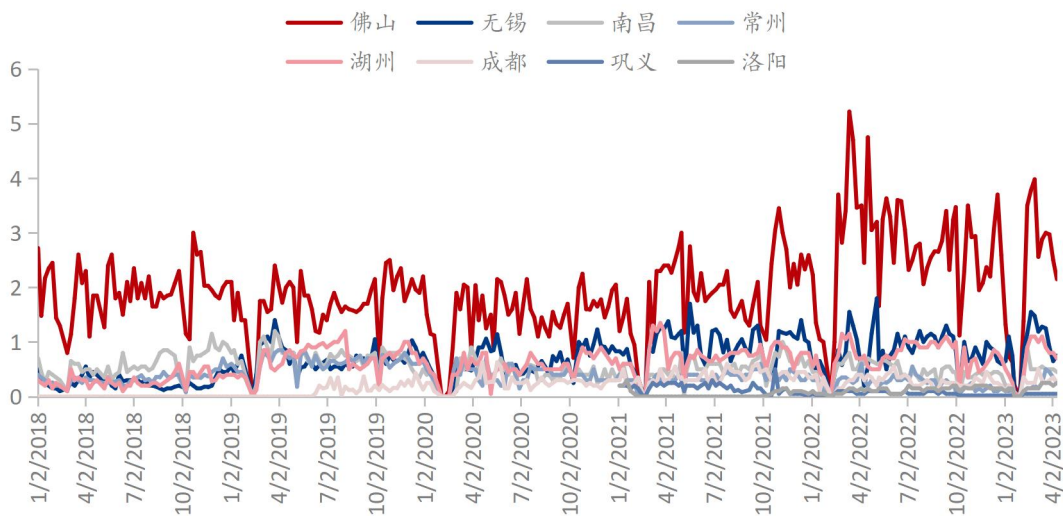
数据来源: Mysteel

(2020-2023年) 中国铝棒社库总量 (万吨)



数据来源: Mysteel

(2018-2023年) 中国八地铝棒社会仓库出库量 (万吨)



数据来源: Mysteel

据 Mysteel 铝棒团队统计: 2023/4/3-2023/4/9 中国八地铝棒社会仓库出库量为 4.85 万吨, 相较于上期减少 0.55 万吨, 其中除去些许地区略有增量外, 其余地区皆呈现减量状态。

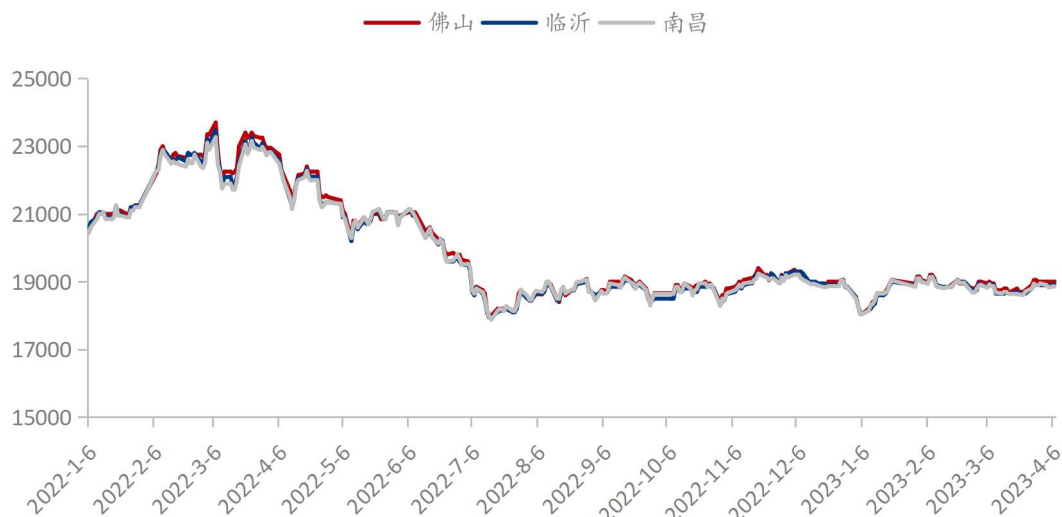
总结与预测: 本周中国九地铝棒社库总量有所减少, 部分地区到货进度放缓, 此外, 低值货源存有一定出库量化, 整体来看, 社库回落并非消费好转, 后续仍存增量概率。

预计下周中国九地铝棒社库总量或减弱下移节奏。

### 三、再生铝棒市场分析

截至本周五，再生铝棒主要废铝原料之一型材白料旧料不含税出厂价维持在15400-15800元/吨，较上周五价格上涨50元/吨。中国主流地区A棒（铁0.2%-0.25%）再生铝棒含税价格维系在18950-19100元/吨，不含税维系在17800-18070元/吨；B棒（铁0.25%-0.35%）再生铝棒含税价格整体维系在18850-18950元/吨，不含税维系在17600-17800元/吨；C棒（铁0.35%-0.55%）再生铝棒含税价格维系在18600-18750元/吨，不含税维系在17400-17500元/吨。（以上为送到价格）棒厂普遍调价出货为主，再生棒价格较上周五价格整体持平。

（2022-2023年）中国三地B棒含税价格走势（元/吨）



数据来源: Mysteel

市场方面：本周铝价先抑后扬，初始下跌阶段，市场观望情绪浓重，无论是备货量还是节奏都相对缓慢。随着周三铝价出现反弹趋势，下游陆续逢低采买，市场交投稍有好转，但成交动力不足。一方面，型材厂家排产订单逐步减弱，加上库存相对充足，采

买意愿一般。另外一方面，本周铝水棒价格相对较有优势，下游型材厂家多选购铝水棒为主。整体而言，再生铝棒市场需求相比上周，有进一步减弱趋势。原料端，由于行情较不稳定，棒厂采购竞争相对激烈，市场原料价格趋高，棒厂生产成本承压。

价差方面：从市场来看，江西、湖北、安徽市场以点价结算为主，再生铝棒价格趋同，交易期间区域价差在 50 元/吨；山东、江苏、河北、河南市场价格同步调整，区域价差在 50-100 元/吨。从区域来看，华中华东地区价差较为稳定，普遍在 50-100 元/吨，异地窜货量有限；华中华南地区价差由原来的 200 元/吨回落至 100-150 元/吨，湖南，江西，福建发往广东市场货源逐步减量。与铝水棒价格对比来看，本周铝水棒 B 棒价差整体在 150~200 元/吨区间，替代优势相对一般，且越靠近铝水供应地，再生棒竞争越为激烈，价差又进一步缩窄到 50-100 元/吨区间。

订单方面：因下游型材厂家缺少新增订单补充，加上库存量相对充足，接货意愿不强，本周再生棒厂家出货相对不畅。在手订单排产期有所缩短，由上周的 5-10 天普遍缩短至 3-5 天。截止周五，据 Mysteel 铝材团队调研，月产量在 10000 吨以上的大厂排产 4-5 天；月产量在 4000-6000 吨的中小型厂排产 3-5 天，部分企业有 200-500 吨库存；月产量在 3000 吨以下的小厂排产 2-4 天，部分企业接单再生产。

总结与预测：本周再生铝棒市场需求相对一般，无论是品牌价差还是区域价差之间，价差进一步缩窄，棒厂在手订单排产期同步缩短。预计下周铝价维持震荡为主，再生铝棒价格受需求影响，价格承压弱势跟随铝价盘整，B 棒（铁 0.35%内）含税参考值：周均+300-周均+350 送到，不含税周均下浮 950-1000 送到。

## 四、本周宏观新闻

**第三届中国国际消费品博览会开幕** 第三届中国国际消费品博览会在海南海口开幕。本届消博会以“共享开放机遇、共创美好生活”为主题，将助力消费恢复和升级，为各国企业共享中国市场提供机遇。

**中国3月PPI同比下降2.5%，环比持平** 2023年3月份，全国工业生产者出厂价格同比下降2.5%，环比持平；工业生产者购进价格同比下降1.8%，环比持平。一季度，工业生产者出厂价格比去年同期下降1.6%，工业生产者购进价格下降0.8%。

**中国3月CPI同比上涨0.7%，环比下降0.3%** 2023年3月份，全国居民消费价格同比上涨0.7%。1—3月平均，全国居民消费价格比上年同期上涨1.3%。3月份，全国居民消费价格环比下降0.3%。

**世行行长：预计今年中国GDP增速超过5%** 世界银行行长马尔帕斯4月10日表示，今年全球经济整体疲软，但中国将是例外，预计2023年中国国内生产总值(GDP)增速超过5%。

**中国3月新增人民币贷款3.89万亿元，M2同比增长12.7%** 3月末，广义货币(M2)余额281.46万亿元，同比增长12.7%，增速比上月末低0.2个百分点，比上年同期高3个百分点；狭义货币(M1)余额67.81万亿元，同比增长5.1%，增速比上月末低0.7个百分点，比上年同期高0.4个百分点；流通中货币(M0)余额10.56万亿元，同比增长11%。一季度净投放现金961亿元。

**央行：3月末社融存量为359.02万亿元，同比增长10%** 初步统计，3月末社会融资规模存量为359.02万亿元，同比增长10%。

**央行：一季度社融增量累计为14.53万亿元，比上年同期多2.47万亿元** 初步统计，2023年一季度社会融资规模增量累计为14.53万亿元，比上年同期多2.47万亿

元。

**31 省份 3 月 CPI 出炉：四川涨幅独升，吉林为 0** 日前，国家统计局公布了 31 省份 2023 年 3 月居民消费价格指数(CPI)。中新经纬梳理发现，3 月，31 省份 CPI 同比涨幅仅有四川高于上月。其中，新疆最高为涨 1.2%，吉林最低为持平。

**海关总署：一季度我国外贸进出口同比增长 4.8%，逐月向好** 据海关统计，一季度我国货物贸易进出口总值 9.89 万亿元人民币，同比增长 4.8%。其中，出口 5.65 万亿元，同比增长 8.4%；进口 4.24 万亿元，同比增长 0.2%。

**美国 3 月非农就业人口增幅降至 23.6 万，失业率为 3.5%** 数据显示，美国 3 月非农就业人口新增 23.6 万，预期 23.9 万；失业率 3.5%，预期 3.6%，前值 3.6%；平均每小时工资月率 0.3%，预期 0.3%，前值 0.2%；就业参与率 62.6%，前值 62.5%。

**美国 3 月 CPI 涨幅放缓但仍处高位** 美国劳工部 12 日公布的数据显示，今年 3 月美国消费者价格指数 (CPI) 环比上涨 0.1%，涨幅较 2 月收窄 0.3 个百分点且低于市场预期，但整体通胀水平仍处于高位。

**美联储会议纪要：曾考虑不加息，预计美国经济年内陷入衰退** 当地时间周三 (4 月 12 日)，美联储发布了 3 月 21 日至 3 月 22 日的联邦公开市场委员会 (FOMC) 货币政策会议纪要。政策制定者认为，美国银行业危机的影响可能使该国经济在今年晚些时候陷入衰退。

**3 月德国中小企业的商业情绪有所回升** 德国复兴信贷银行 (KfW) 和德国伊弗研究所 4 月 12 日联合公布的德国中小企业晴雨表结果显示，在经历去年的冬季低迷之后，德国中小企业的商业情绪继续好转。德国中小企业商业景气指数在 3 月份环比上升 4.9 点，达到-3.2 点。

**美国 3 月 PPI 同比增速降至 2.7%，创两年多来最低水平** 周四盘前公布的数据显示，美国 3 月份工业生产者出厂价格指数 (PPI) 环比下降 0.5%，为 2020 年 4 月以来的最低水平；同比涨幅从 2 月的 4.9% 放缓至 2.7%，低于市场预期的 3%，为 2021 年 2 月以来的最低涨幅，也是连续第 9 个月走低。

**美国上周初请失业金人数为 23.9 万人，就业市场进一步走软** 美国初请失业金人数上升，主要原因是加州失业人数激增，并表明劳动力市场进一步走软。美国劳工部周四公布的数据显示，截至 4 月 8 日当周初请失业金人数增加 1.1 万人至 23.9 万人，经济学家预期为 23.5 万人。

## » 免责声明 DISCLAIMER

本研究报告仅供上海钢联电子商务股份有限公司及“Mysteel 铝棒”客户使用，Mysteel 铝棒研究团队不会因接收人收到本报告而视其为本公司的当然客户。

本研究报告由 Mysteel 铝棒研究团队制作，是基于研究团队认为可靠的且目前已公开的信息撰写，我们力求但不保证该信息的准确性和完整性，客户也不应该认为该信息是准确和完整的。同时，本团队不保证文中观点或陈述不会发生任何变更，在不同时期，本团队可发出与本报告所载资料、意见及推测不一致的报告。

Mysteel 铝棒研究团队会适时更新我们的研究，但可能会因某些规定而无法做到，在任何情况下，本报告中的信息或所表述的意见并不构成对任何人的投资建议，也没有考虑到个别客户特殊的投资目标、财务状况或需求。客户应考虑本报告中的任何意见或建议是否符合其特定状况，若有必要应寻求专家意见，本公司及雇员不对使用本报告而引致的任何直接或者间接损失负任何责任。

本报告所载的资料、工具、意见及推测只提供给客户作参考之用，并非作为或被视为出售或购买证券或其他投资标的的邀请或向人作出邀请。

本报告涉及期货、期权及其它衍生工具的交易，因其包括重大的市场风险，因此并不适合所有投资者。在任何情况下，本团队不对任何人因使用本报告中的任何内容所引致的任何损失负任何责任，投资者需自行承担风险。

本报告版权归 Mysteel 铝棒研究团队所有，未获得 Mysteel 铝棒研究团队事先书面授权，任何人不得对本报告进行任何形式的发布、复制或出版作任何用途，合法取得本报告的途径为本公司网站及本公司授权的渠道。

编辑指导：佟以来 021-26093898

研究团队：佟以来 赵仁山 卢子琦  
秦绮 张观福生 张慧  
陈琪琪

扫描关注：



APP



网页



公众号