

# 柠檬酸市场

## 周度报告

(2023.4.13-2023.4.20)



### Mysteel 农产品

编辑：马文菁

电话：05337026118

邮箱：[mawenjing@mysteel.com](mailto:mawenjing@mysteel.com)

# 柠檬酸市场周度报告

(2023. 4. 13-2023. 4. 20)

## 研究方法及标准

报告中的数据皆为本机构自有的调研数据，我们通过与市场业内人士的电话交流、在线交流、实地调研等方式对报告中数据进行验证和修正，以力求真实的反馈市场情况，并给出相应的结论，为客户的决策提供必要的帮助和参考。

## 报告可信度及声明

Mysteel 农产品力求以最详实的信息为客户提供指导与帮助，但对于据此报告做出的任何商业决策可能产生的风险，本机构不承担任何法律责任。

---

# 目 录

柠檬酸市场周度报告.....	- 2 -
本周核心观点.....	- 1 -
第一章 本周柠檬酸基本面概述 .....	- 1 -
第二章 柠檬酸市场行情回顾 .....	- 1 -
第三章 柠檬酸供应分析.....	- 2 -
第四章 柠檬酸厂家利润.....	- 3 -
第五章 相关产品分析.....	- 3 -
第六章 柠檬酸心态调研.....	- 5 -
第七章 柠檬酸后市影响因素分析 .....	- 6 -
第八章 柠檬酸行情展望.....	- 7 -



## 本周核心观点

本周柠檬酸市场价格延续弱势。从供应端来看，下游市场需求低位，市场购销氛围清淡，但成本仍然高位，导致厂家加工利润缩减甚至处于亏损状态。下游市场需求欠佳，出口订单有限，对国内市场提振作用减少。食品、饮料加工厂开机同样低位，下游谨慎采购，按需维持合理库存。市场利空因素明显，行业难有提振，预计下周柠檬酸价格延续低位运行。

## 第一章 本周柠檬酸基本面概述

表 1 柠檬酸供需一览表

类别	本周	上周	涨跌	
柠檬酸企业开机率	61%	66%	-5%	
需求	饮料	行业淡季，饮料需求一般		
	日化	市场整体采购一般		
	食品	市场整体采购一般		
	出口	出口需求一般		
价格	一水柠檬酸（元/吨）	5600	5700	-100
	无水柠檬酸（元/吨）	6100	6200	-100

数据来源：钢联数据

## 第二章 柠檬酸价格分析

本周，柠檬酸市场价格延续弱稳态势运行，截至本周四，市场食品级一水柠檬酸主流成交价 5600-5900 元/吨，食品级无水柠檬酸价格参考 6000-6300 元/吨。

2022-2023年柠檬酸市场价格走势（元/吨）

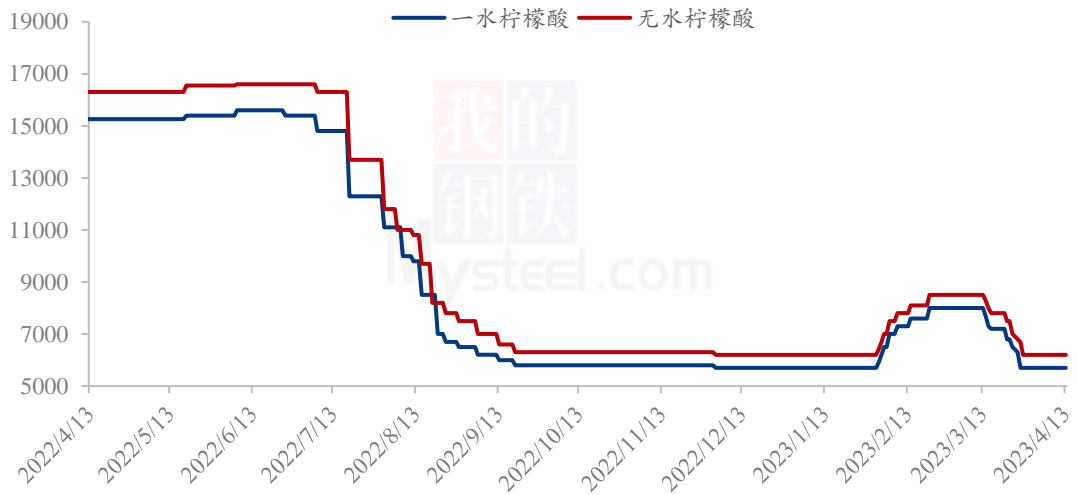


图 1 2022-2023 年柠檬酸价格走势

数据来源：钢联数据

### 第三章 柠檬酸供应分析

#### 柠檬酸企业开机率变化

据钢联监测数据显示，本周，柠檬酸行业开机率为 61%。行业库存逐渐累积，下游需求低迷，供需矛盾凸显。预计后期柠檬酸行业开工率或将继续下行。

柠檬酸行业开机率走势图

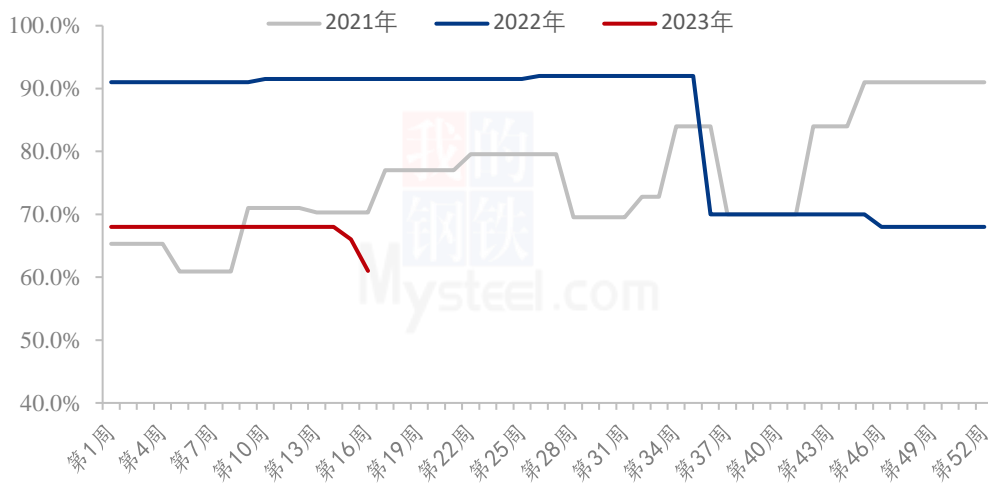


图 2 2021-2023 年柠檬酸行业开工走势图

数据来源：钢联数据

## 第四章 柠檬酸厂家利润

据钢联监测数据显示，山东某玉米深加工企业收购周度价格参考 2950 元/吨，较上周价格维持平稳状态。山东市场硫酸周度均价参考 200 元/吨，较上周价格稳定。柠檬酸周平均生产成本约为 6115 元/吨。本周，食品级一水柠檬酸均价参考 5600 元/吨；副产品方面，本月蛋白 24%、脂肪 10%的柠檬酸渣合同均价参考 2900 元/吨，较上周上涨 150 元/吨，增幅 5.45%；综合本周各相关产品变动情况，对冲完副产品，统计所得本周柠檬酸行业利润约为 2.86 元/吨。（柠檬酸生产成本照 1 吨柠檬酸需要消耗 1.7 吨玉米计算）

2022-2023年某企业柠檬酸利润走势图（元/吨）

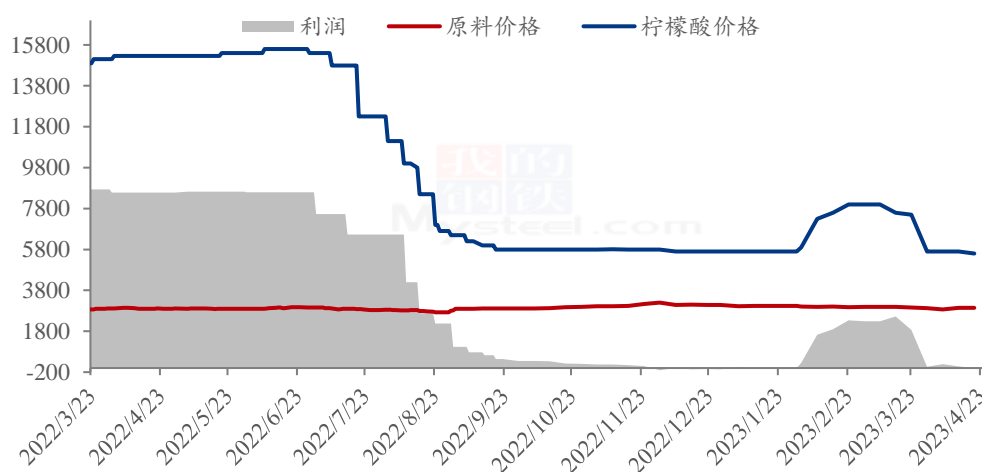


图 3 2022-2023 年柠檬酸利润走势图

数据来源：钢联数据

## 第五章 相关产品分析

### 5.1 玉米市场分析

表 2 玉米价格一览

类别	本周	上周	涨跌
玉米价格 (元/吨)	2794	2791	+3

本周全国玉米价格震荡运行，均价为 2794 元/吨。东北地区玉米报价偏强运行，成交价格大致稳定。市场供应下降，贸易商因保管、资金等因素被动售粮减少，农户忙于春耕，售粮量下降，市场报价趋强。另外，部分粮库重新启动调节性储备收购、糙米传言拍卖推迟等消息亦提振市场气氛。产区要价能力略有提升，市场重回博弈，买卖双方各有优势，但成交量一般，成交价格大致稳定。本周华北地区深加工到货量整体尚可，周初深加工企业门前到货量维持低位，企业价格窄幅上涨，随后贸易商出货积极性增加，部分东北货源补充华北市场，深加工企业到货量维持相对稳定，基本满足企业生产需求，企业价格维持区间内窄幅调整的局面。销区市场下游对国产小麦关注度及采购积极性高，国产玉米成交不畅，关注 5 月湖北地区新麦上市价格，其对玉米市场有较大影响。

2021-2023年全国玉米均价走势（元/吨）



图 4 2021-2023 年全国玉米均价走势

数据来源：钢联数据



## 第六章 柠檬酸心态调研

柠檬酸生产企业心态调研

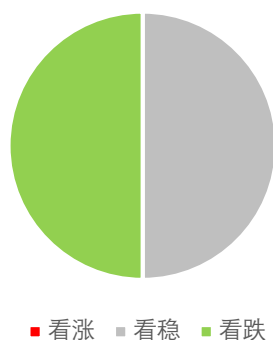


图 5 柠檬酸生产厂家心态分析

调研市场 4 家生产企业，其中 50% 看稳，50% 看跌。看跌主要受是外贸市场出口需求转弱，出口减少，叠加国内市场需求持续低迷，柠檬酸供需矛盾凸显，或继续拖拽柠檬酸价格不断下行。

柠檬酸贸易商心态调研

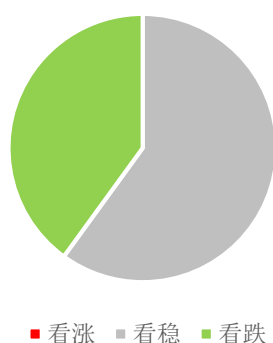


图 6 柠檬酸贸易商心态分析

调研市场 10 家贸易商，其中 60% 看稳，40% 看跌。看跌主要是下游工厂开机偏低，刚需采买，贸易商走货不快，部分贸易商库存压力较大，或竞价出售情况。看稳主要是当前贸易商已处于亏损状态，继续降价出售意愿不强。

## 第七章 柠檬酸后市影响因素分析



图 7 柠檬酸后市影响因素分析

数据来源：钢联数据

### 影响因素分析：

**开工：**开工率维持高位，利空价格；反之则利好。

**产量：**产量增加，利空后市；反之则利好。

**库存：**库存水平略高，利空后市；反之则利好。

**需求：**下游减产，需求低迷，利空价格；反之则利好。

**成本：**成本高企，对价格支撑明显，利好价格；反之则利空。

**出口：**出口订单稳定，后市利好；反之则利空。

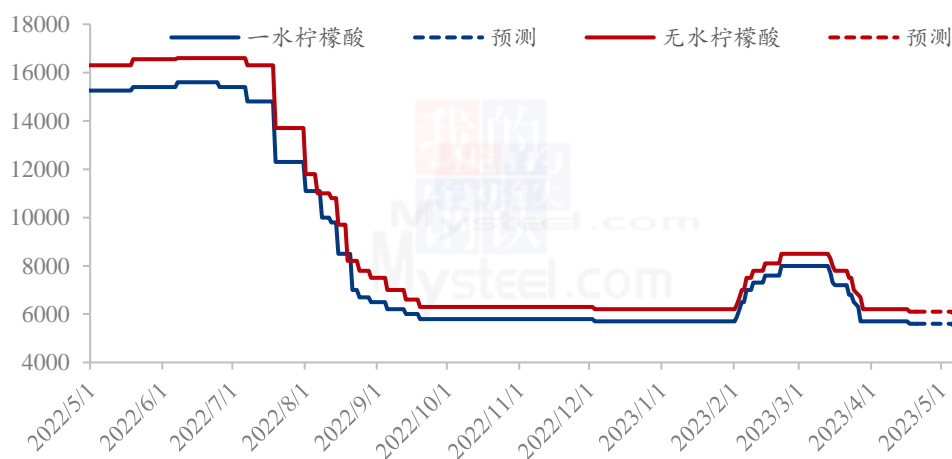
影响因素及影响力值说明			
5	重大利好	-5	重大利空
4	明显利好	-4	明显利空
3	一般利好	-3	一般利空
2	小幅利好	-2	小幅利空
1	弱势利好	-1	弱势利空

注：以对价格的影响力确定利好利空因素，该因素的影响力指标是通过与市场人士充分沟通后结合市场客观情况进行的综合数值判定。

## 第八章 柠檬酸行情展望

从原料端来看，原料玉米价格暂时稳定，后期随着饲用需求好转，或将稳中偏强运行，对柠檬酸价格起到一定支撑，原粮成本可能对成品价格起到一定托底作用。从供应端来看，市场需求疲软，厂家开机率逐步下调，但出货缓慢，厂家库存逐步累计，供需矛盾仍然突出。从需求端来看，后期市场多淡季，外加出口订单不足，市场或将亚旭弱势。综上所述，后期柠檬酸市场供需矛盾仍然突出，短期内需求恐难有好转，市场价格或仍有下滑空间，考虑到成本及市场挺价心态强烈，价格或以稳中小幅震荡为主。

柠檬酸价格走势预测图（元/吨）



### 图 8 柠檬酸价格走势预测图

注：图中虚线部分为未来两周该产品的价格走势预测。

数据来源：钢联数据

资讯编辑：邹雨微 0533-7026865

资讯监督：王 涛 0533-7026866

资讯投诉：陈 杰 021-26093100