

玉米市场

周度报告

(2023.5.4-2023.5.11)



Mysteel 农产品

编辑：李红超、刘栋、陈庆庆、谢晋江、 电话：0533-7026559

李迎雪、姜梦娜、黄凤姣

邮箱：lihongchao@mysteel.com

我的
钢铁
Mysteel.com

农产品

玉米市场周度报告

(2023. 5. 4-2023. 5. 11)

研究方法及标准

报告中的数据皆为本机构自有的调研数据，我们通过与市场业内人士的电话交流、在线交流、实地调研等方式对报告中数据进行验证和修正，以力求真实的反馈市场情况，并给出相应的结论，为客户的决策提供必要的帮助和参考。

报告可信度及声明

Mysteel 农产品力求以最详实的信息为客户提供指导与帮助，但对于据此报告做出的任何商业决策可能产生的风险，本机构不承担任何法律责任。

目 录

| | |
|------------------------|--------|
| 玉米市场周度报告..... | - 2 - |
| 本周核心观点..... | - 1 - |
| 第一章 市场关键指标汇总..... | - 1 - |
| 第二章 本周玉米市场行情回顾..... | - 2 - |
| 2.1 本周玉米现货价格分析..... | - 2 - |
| 2.2 本周港口玉米行情分析..... | - 3 - |
| 2.3 连盘玉米期货走势分析..... | - 5 - |
| 2.4 CBOT 玉米期货走势分析..... | - 6 - |
| 第三章 国内玉米供需格局分析..... | - 6 - |
| 3.1 2023 年拍卖统计..... | - 6 - |
| 3.2 深加工企业玉米库存分析..... | - 7 - |
| 3.3 深加工企业玉米消费量分析..... | - 8 - |
| 3.4 饲料企业库存分析..... | - 8 - |
| 第四章 玉米下游行业分析..... | - 8 - |
| 4.1 深加工企业开工动态..... | - 9 - |
| 4.2 深加工企业利润情况..... | - 10 - |

| | |
|------------------------|--------|
| 4.3 玉米淀粉..... | - 11 - |
| 4.4 生猪..... | - 12 - |
| 第五章 售粮进度及新季玉米生长情况..... | - 13 - |
| 第六章 玉米相关产品行业分析 | - 15 - |
| 6.1 小麦..... | - 15 - |
| 6.2 高粱..... | - 16 - |
| 第七章 市场心态解读..... | - 17 - |
| 第八章 玉米后市影响因素分析 | - 18 - |
| 第九章 玉米后市预测..... | - 18 - |

本周核心观点

本周全国玉米价格延续弱势运行，全国玉米周度均价为 2749 元/吨，较上周下跌 22 元/吨。东北玉米偏弱运行。产区基层自然干粮居多，市场购销清淡，下游采购意愿一般。期货下跌，继续影响市场心态，产区部分贸易商高报低走。华北玉米价格偏弱。本周东北粮源流入明显增加，随着小麦收割临近，部分贸易商开始为小麦腾库而出售玉米，市场有效供应增加。小麦价格持续下跌，饲料企业收购价格已低于玉米，给市场带来利空影响，饲料企业继续采购小麦并增加小麦的替代。销区玉米价格继续下跌。玉米期货宽幅下跌，场内看空情绪加重，且北港价格持续偏弱，成本面支撑不足，港口贸易商报价普遍下调。饲料企业采购更趋谨慎，执行前期订单为主。内陆饲料企业适量采购小麦替代，国产玉米多采用新疆粮，东北玉米市场缩窄。

第一章 市场关键指标汇总

表 1 关键指标汇总

| 类别 | | 本周 | 上周 | 涨跌 |
|----|----------------|-------|--------|--------|
| 价格 | 全国玉米周度均价（元/吨） | 2749 | 2771 | -22 |
| 供应 | 进口玉米竞拍成交率 | 7.51 | 2.11% | 5.4% |
| 需求 | 饲料企业玉米库存（天） | 27.30 | 28.40 | -3.89% |
| | 深加工企业开工 | 48.42 | 46.87% | 1.55% |
| | 深加工企业玉米库存（万吨） | 509.4 | 511.3 | -0.37% |
| | 深加工企业玉米消耗量（万吨） | 99.24 | 95.91 | 3.33% |
| 利润 | 山东淀粉企业利润（元/吨） | -95 | -118 | 30 |

第二章 本周玉米市场行情回顾

2.1 本周玉米现货价格分析

表 2 全国玉米各地区周度价格对比

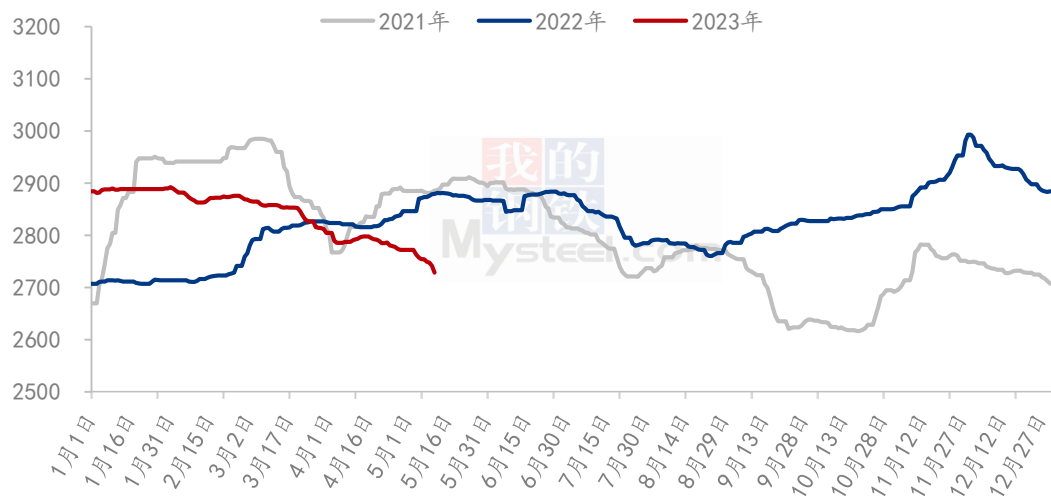
单位：元/吨

| 地区 | 市场 | 本周均价 | 上周均价 | 周涨跌 | 周涨跌幅 |
|----|------|------|------|-----|--------|
| 东北 | 黑龙江 | 2547 | 2568 | -21 | -0.82% |
| | 吉林 | 2616 | 2651 | -35 | -1.32% |
| | 辽宁 | 2691 | 2724 | -33 | -1.21% |
| | 内蒙古 | 2683 | 2694 | -11 | -0.41% |
| 华北 | 河北 | 2734 | 2762 | -28 | -1.01% |
| | 山东 | 2753 | 2782 | -29 | -1.04% |
| | 河南 | 2772 | 2780 | -8 | -0.29% |
| | 安徽 | 2761 | 2770 | -9 | -0.32% |
| 华中 | 湖南 | 2803 | 2834 | -31 | -1.09% |
| | 湖北 | 2791 | 2820 | -29 | -1.03% |
| | 江西 | 2763 | 2799 | -36 | -1.29% |
| 西南 | 云南 | 3068 | 3079 | -11 | -0.36% |
| | 贵州 | 3028 | 3039 | -11 | -0.36% |
| | 四川 | 3030 | 3039 | -9 | -0.30% |
| 华东 | 江苏 | 2776 | 2807 | -31 | -1.10% |
| | 浙江 | 2826 | 2863 | -37 | -1.29% |
| | 上海 | 2718 | 2750 | -32 | -1.16% |
| 港口 | 锦州港 | 2709 | 2746 | -37 | -1.35% |
| | 鲅鱼圈港 | 2703 | 2746 | -43 | -1.57% |
| | 钦州港 | 2765 | 2790 | -25 | -0.90% |
| | 漳州港 | 2775 | 2799 | -24 | -0.86% |
| | 南通港 | 2728 | 2760 | -32 | -1.16% |
| | 宁波港 | 2788 | 2820 | -32 | -1.13% |
| | 蛇口港 | 2746 | 2770 | -24 | -0.87% |
| 全国 | | 2749 | 2771 | -22 | -0.79% |

备注：周均价为上周五至本周四日价格平均。

数据来源：钢联数据

2021-2023年全国玉米均价走势（元/吨）



数据来源：钢联数据

图 1 国内玉米价格走势

本周东北地区玉米价格偏弱运行。产区基层自然干粮居多，目前农户仍然挺价惜售，玉米上量较少。市场购销较为清淡，下游采购意愿一般。期货下跌，继续影响市场心态，产区部分贸易商销售心态偏弱，出货积极性偏高，玉米价格高报低走。截至5月11日，黑龙江哈尔滨市场二等玉米价格为2570元/吨，较上周下跌30元/吨；吉林长春市场二等玉米价格为2590元/吨，较上周下跌30元/吨。下游加工企业以消化库存为主，停收企业较多，玉米走货不畅。期货价格破位下跌之后，下游拿货更加谨慎，持粮贸易商短期有出货需求，预计玉米价格或继续维持弱势。

本周华北地区玉米价格偏弱运行。本周东北粮源流入明显增加，随着小麦收割临近，部分贸易商开始为小麦腾库而出售玉米，市场有效供应增加。小麦价格持续下跌，目前饲料企业收购价格已经低于玉米价格，给市场带来利空影响，饲料企业继续采购小麦并增加小麦的替代。截至5月4日，山东潍坊寿光金玉米玉米收购价格参考2770元/吨，较上周价格下跌40元/吨。山东饲料企业玉米收购价格参考2750-2830元/吨，小麦收购价格参考2720-2800元/吨。随着价格不断探底，玉米下周玉米价格继续下跌大幅下跌的空间有限，逐渐止跌企稳。

本周销区玉米市场价格继续下跌。小麦价格狂跌不止，带动玉米期货市场宽幅下跌，场内看空情绪加重，且北港价格持续偏弱，成本面支撑不足，港口贸易商报价普遍下调。跌价行情下，饲料企业采购心态更趋谨慎，执行前期订单为主，港口现货成交较为清淡。内陆地区饲料企业适量采购小麦替代，国产玉米多采用新疆粮，东北玉米市场缩窄。目前销区市场看空情绪较重，内贸玉米现货需求不旺，预计短期内市场延续偏弱运行。

2.2 本周港口玉米行情分析

南北港口玉米价格走势图（元/吨）



数据来源：钢联数据

图 2 南北港口玉米价格走势图

本周港口玉米价格偏弱运行。期货大幅下探，对市场信心影响较大，部分贸易商价格高报低走。港口收购主体心态谨慎，建库意愿较低，销售心态偏弱，玉米价格小幅下跌。截至 5 月 11 日，北方港口二等玉米平仓价格 2660-2670 元/吨，较上周下跌 40 元/吨。港口新粮二等收购价格 2630-2640 元/吨，较上周下跌 40 元/吨。产区发运至港口不顺价，港口到货量持续低位，但港口装船需求较差，多数贸易商观望情绪加重，5 月份自然干粮出库需求加大，市场利空或集中兑现，预计短期内玉米价格或继续偏弱运行。关注下游需求和采购节奏变化，期货继续下跌或继续影响市场心态。

2.3 连盘玉米期货走势分析

大连玉米期货主力合约结算价走势图（元/吨）



数据来源：钢联数据

图3 连盘玉米期货价格走势

本周大连盘玉米主力合约 C2307 结算价格呈现宽幅下跌态势。湖北新小麦零星上市，开秤价格偏低，面企多压价收购，陈麦崩盘暴跌，带动玉米期货市场宽幅下行。东北地区下游加工企业以消化库存为主，停收企业较多，玉米走货不畅。华北地区有东北粮源流入补充，且部分贸易商腾仓收小麦，玉米市场供应量增加。销区市场饲料企业执行前期订单为主，现货采购需求较少。整体来看，玉米市场利空因素居多，从业者对后市信心不足。截至5月11日，大连盘主力合约 C2307 结算价格为2540元/吨，较上周四(5月4日)结算价格2616元/吨，跌76元/吨，跌幅2.91%。

2.4 CBOT 玉米期货走势分析

2021-2023年CBOT玉米期货结算价（美分/蒲式耳）



数据来源：钢联数据

图 4 美盘玉米期货价格走势

CBOT 玉米期货合约 5 月 10 日结算价为 594.00 美分/蒲式耳，本周最高价为 596.50 美分/蒲式耳，最低价为 584.75 美分/蒲式耳，盘面差价 11.75 美分/蒲式耳。基本面关注北美作物种植进度，重点经济体的经济数据及货币政策。

第三章 国内玉米供需格局分析

3.1 2023 年拍卖统计

表 3 2023 年第 19 周中储粮网拍卖成交情况（吨）

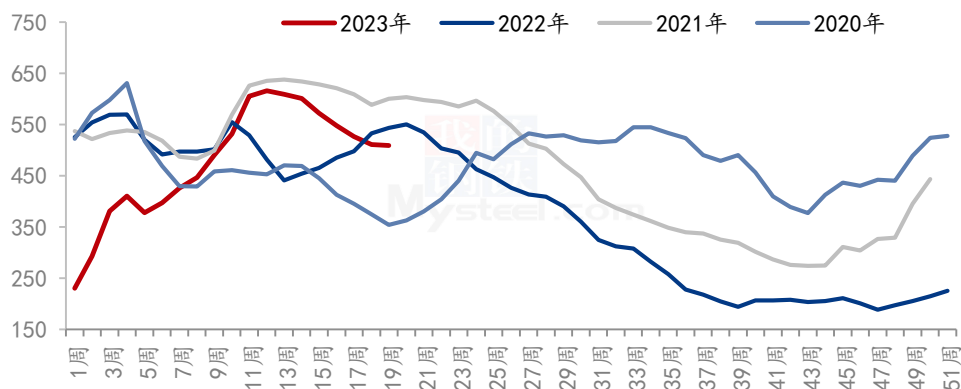
单位：吨

| 拍卖类型 | 拍卖场次 | 交易数量 | 实际成交 | 成交率 |
|------|------|--------|-------|---------|
| 采购 | 3 | 19200 | 19200 | 100.00% |
| 销售 | 8 | 21031 | 10919 | 51.92% |
| 购销双向 | 1 | 5266 | 5266 | 100.00% |
| 进口玉米 | 1 | 226501 | 17010 | 7.51% |

本周中储粮网共进行 3 场玉米竞价采购交易，计划采购数量 19200 吨，实际成交数量 19200 吨，采购成交率 100.00%，较上周持平；共进行 8 场玉米竞价销售交易，计划销售数量 21031 吨，实际成交数量 10919 吨，销售成交率 51.92%，较上周增长 3.78%；共进行 1 场玉米购销双向竞价交易，计划交易数量 5266 吨，实际成交数量 5266 吨，成交率 100.00%，较上周持平；共进行 1 场进口玉米竞价销售交易，计划交易数量 226501 吨，实际成交数量 17010 吨，销售成交率 7.51%，较上周增长 5.40%。

3.2 深加工企业玉米库存分析

全国深加工企业玉米库存（单位：万吨）



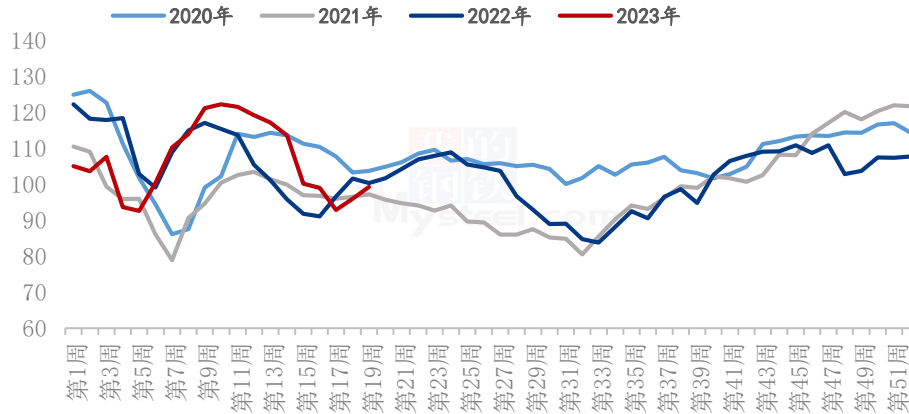
数据来源：钢联数据

图 5 深加工企业玉米库存动态

根据 Mysteel 玉米团队对全国 12 个地区，96 家主要玉米深加工厂家的最新调查数据显示，2023 年第 19 周，截止 5 月 10 日加工企业玉米库存总量 509.4 万吨，较上周减少 0.37%。东北深加工企业收购趋于谨慎，随采随用，消耗库存为主，玉米库存小幅下降。基层余粮见底，玉米上市节奏有所放缓，目前市场流通主要以干粮为主，深加工厂门到货量下降。深加工利润有所修复，但市场信心依然较差，玉米收购积极性较低。华北深加工玉米库存小幅增加，近期深加工厂门到货量较多，深加工企业收购意愿一般，维持压价收购。

3.3 深加工企业玉米消费量分析

全国玉米深加工周度消耗量(单位:万吨)



数据来源: 钢联数据

图 6 深加工企业玉米消耗量动态

据 Mysteel 农产品统计, 2023 年 19 周 (5 月 4 日-5 月 10 日), 全国主要 126 家玉米深加工企业 (含淀粉、酒精及氨基酸企业) 共消费玉米 99.24 万吨, 较前一周增加 3.33 万吨; 与去年同比减少 1.02 万吨, 减幅 1.02%。

分企业类型看, 其中玉米淀粉加工企业共消化 51.6 万吨, 较前一周增加 1.18 万吨; 酒精企业消化 31.13 万吨, 较前一周增加 1.8 万吨; 氨基酸企业消耗玉米 16.52 万吨, 较前一周增加 0.35 万吨。

3.4 饲料企业库存分析

表 4 饲料企业库存情况 (2023. 5. 11)

单位: 天

| 地区 | 本周 | 上周 | 去年同期 | 周环比 | 较去年同比 |
|----|-------|-------|-------|--------|---------|
| 东北 | 21.63 | 23.25 | 43.88 | -6.99% | -50.71% |
| 华北 | 21.83 | 23.49 | 39.55 | -7.06% | -44.79% |
| 华中 | 34.67 | 36.67 | 41.67 | -5.45% | -16.80% |
| 华南 | 27.50 | 27.77 | 22.72 | -0.96% | 21.03% |
| 西南 | 30.75 | 31.58 | 45.83 | -2.64% | -32.91% |
| 华东 | 27.42 | 27.67 | 50.00 | -0.90% | -45.17% |
| 全国 | 27.30 | 28.40 | 40.61 | -3.89% | -32.77% |

备注：样本饲料企业玉米库存数据为周四与上周四数据对比，库存包含场内内贸及进口玉米，以及在途库存，不包含远期头寸。

根据 Mysteel 玉米团队对全国 18 个省份，47 家规模饲料厂的最新调查数据显示，截至 5 月 11 日，饲料企业玉米平均库存 27.30 天，周环比减少 1.11 天，跌幅 3.89%，较去年同期下跌 32.77%。

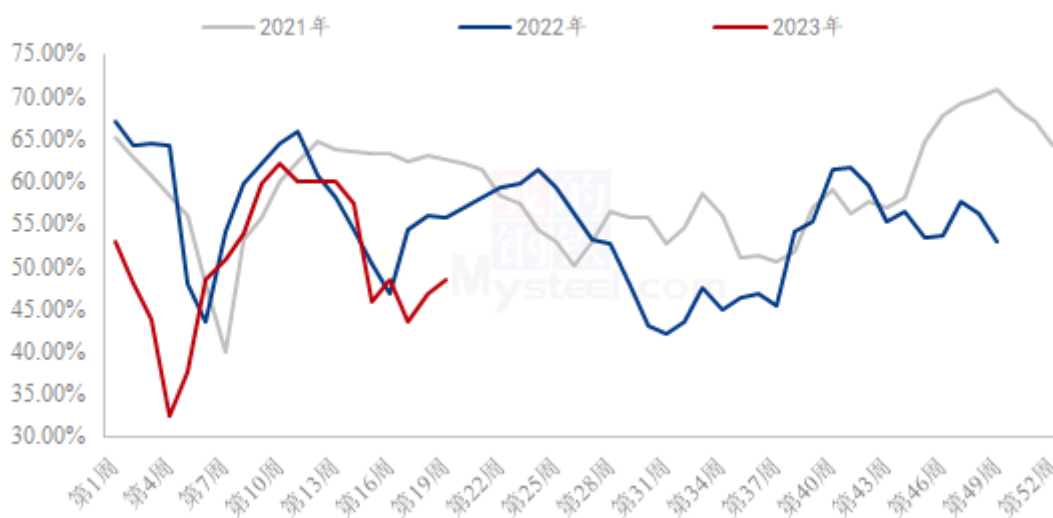
本周饲料企业玉米库存主流下降，个别企业意向采购优质乳猪料玉米，加之新疆粮物流转好，库存水平提升。市场具体表现，第一，企业玉米采购节奏继续放缓，尤其是华北部分企业暂停采购玉米，适量挂牌收购小麦，另外部分企业自调粮回厂，消耗头寸。第二，饲料企业继续保持低能量库存运转，目前湖北新季小麦上市，贸易干粮装车报价 2580-2600 元/吨，多数样本企业对新麦价格谨慎看涨，对小麦采购持随用随采策略。第三，南方饲料企业进口替代品充足，主要是进口小麦粉和大麦，后续采购仍显宽松。最后，定向饲用稻谷拍卖虽无确切消息，但部分企业已与部分销售主体对接。

整体看，下游饲料企业对玉米价格多持看空预期，个别逢低采购优质粮，维持安全库存的采购策略不变，库存天数同比下降 32.77%。

第四章 玉米下游行业分析

4.1 深加工企业开工动态

全国71家玉米淀粉企业开机率走势图



数据来源：钢联数据

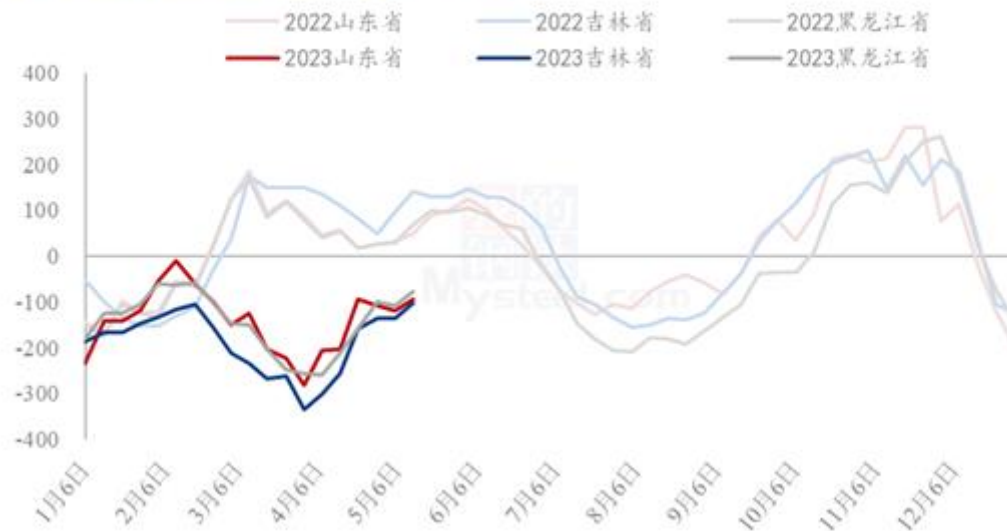
图 7 玉米淀粉企业开工走势图

据 Mysteel 农产品调查数据显示，随着行业利润的修复，前期检修的淀粉企业陆续复产，主要集中在黑龙江省份，华北整体相对稳定。

本周（5月4日-5月10日）全国玉米加工总量为 51.6 万吨，较上周升高 1.28 万吨；周度全国玉米淀粉产量为 25.99 万吨，较上周产量升高 0.83 万吨；开机率为 48.42%，较上周升高 1.55%。

4.2 深加工企业利润情况

2022-2023年玉米淀粉区域利润（元/吨）



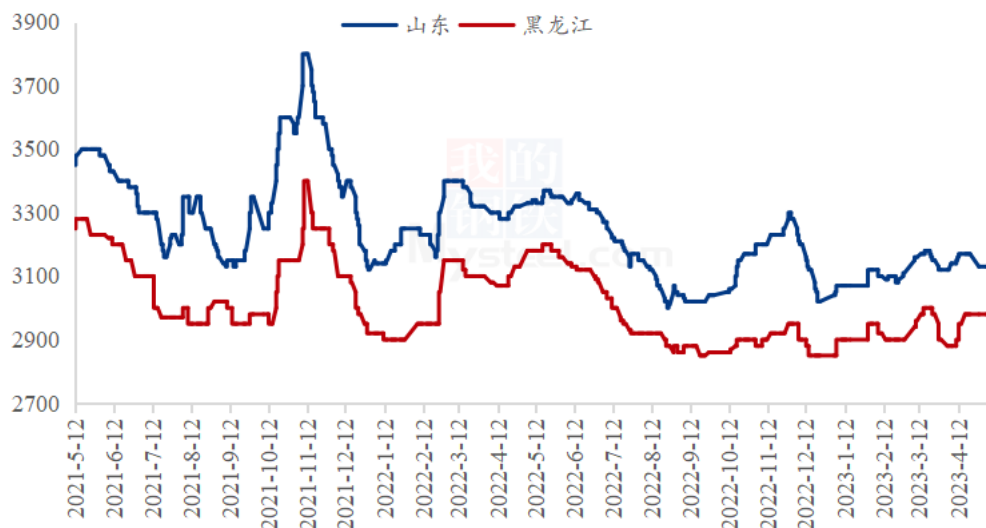
数据来源：钢联数据

图 8 玉米淀粉区域利润

本周吉林玉米淀粉对冲副产品利润为-102 元/吨，较上周升高 33 元/吨；山东玉米淀粉对冲副产品利润为-95 元/吨，较上周升高 23 元/吨；本周黑龙江玉米淀粉对冲副产品利润为-78 元/吨，较上周升高 30 元/吨。玉米淀粉价格上涨运行，原料小幅偏弱，淀粉生产企业利润持续修复。（备注：以上利润为该地区吨玉米淀粉生产利润）

4.3 玉米淀粉

2021-2023年主产区玉米淀粉价格走势（元/吨）



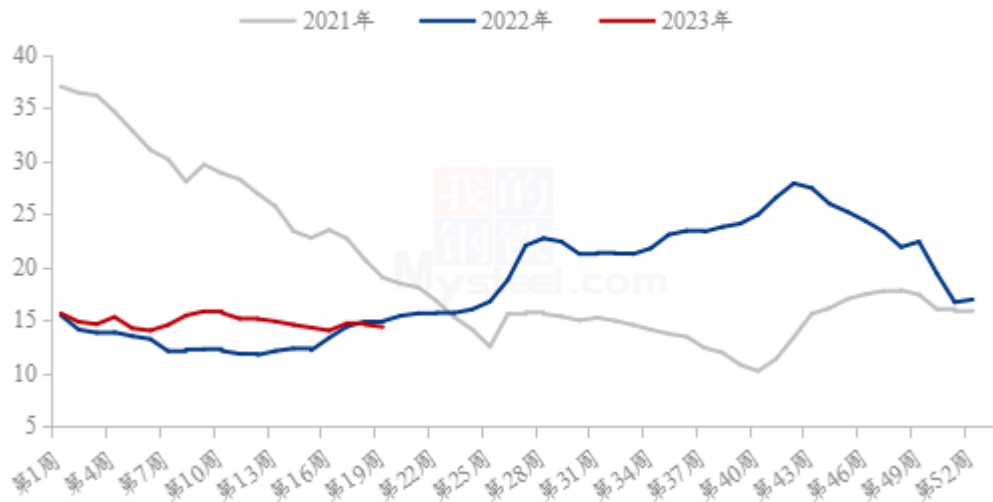
数据来源：钢联数据

图9 玉米淀粉价格走势

本周玉米淀粉价格大体稳定，山东区域价格先涨后跌呈倒V字走势。上半周山东深加工厂门玉米到货量较少原料价格稳定，下游买货积极性良好，走货速度较快，企业库存普遍出现下降，部分货源偏紧企业积极提价活跃市场气氛。但下半周由于玉米期现货价格大幅度向下调整，市场看空氛围持续发酵，下游买货积极性减弱，工厂挺价心态也开始松动，实际成交价格出现暗降。

4.4 生猪

全国外三元生猪出栏均价走势图（元/公斤）



数据来源：钢联数据

图 10 生猪价格走势

本周生猪出栏均价在 14.36 元/公斤，较上周下跌 0.22 元/公斤，环比下跌 1.51%，同比下跌 3.56%。本周猪价窄幅涨跌，行情承压过渡，周度重心偏弱下调。供应方面来看，尽管月初企业出栏节奏偏缓，且月度计划预期缩减，社会场多有惜售挺价操作，但供应端宽松局面未有实质性修复，猪源增量预期仍存。需求方面来看，节日过后屠企开机宰量回归偏弱水平，订单加工生产、采购难度不大，下游贸易活跃度提升有限，且高温天气在即预期不高，短期消费支撑不足。整体来看，月初企业出栏节奏偏缓，社会场认卖操作不多，市场情绪引导下猪价涨跌波动有限，但猪源存量仍较充裕，预计行情走势偏弱盘整、行情依旧承压。

第五章 售粮进度及新季玉米生长情况

表 5 国内玉米产区农户售粮进度 (2023.5.5-2023.5.11)

| 省份 | 本期 | 上期 | 变化 | 去年同期 | 同比 |
|------|-----|-----|----|------|-----|
| 黑龙江 | 97% | 97% | 0% | 96% | 1% |
| 吉林 | 86% | 84% | 2% | 92% | -6% |
| 辽宁 | 97% | 97% | 0% | 97% | 0% |
| 内蒙古 | 98% | 98% | 0% | 97% | 1% |
| 河北 | 88% | 86% | 2% | 89% | -1% |
| 山东 | 92% | 90% | 2% | 90% | 2% |
| 河南 | 93% | 93% | 0% | 93% | 0% |
| 安徽 | 92% | 91% | 1% | - | - |
| 山西 | 98% | 98% | 0% | - | - |
| 陕西 | 99% | 99% | 0% | - | - |
| 甘肃 | 99% | 99% | 0% | - | - |
| 宁夏 | 99% | 99% | 0% | - | - |
| 新疆 | 99% | 99% | 0% | - | - |
| 总进度1 | 94% | 93% | 1% | - | - |
| 东北 | 94% | 94% | 0% | 95% | -1% |
| 华北 | 91% | 90% | 1% | 91% | 0% |
| 西北 | 99% | 99% | 0% | - | - |
| 总进度2 | 93% | 92% | 1% | 94% | -1% |

备注：农户售粮进度为基层种植户和种植合作社已出售粮源占总产量的比值，不包含贸易商库存；变化值为周度对比，本周四与上周四数据对比。

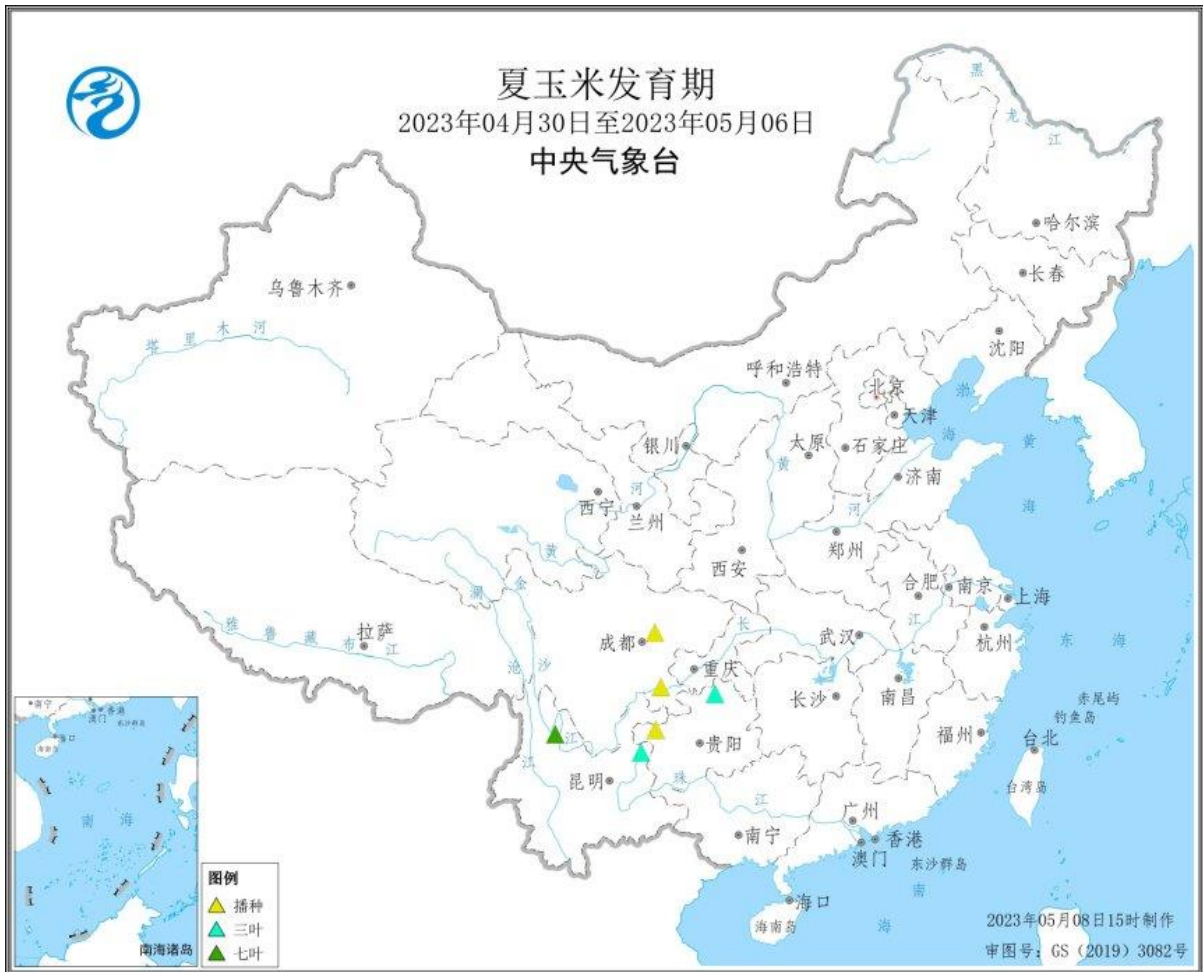
东北地区包括黑龙江、吉林、辽宁、内蒙古；华北地区包括山东、河北、河南、安徽；西北地区包括山西、陕西、甘肃、宁夏、新疆。由于西北地区为新增数据，因此没有同比数据。华北地区去年数据包含山东、河北、河南，不包含安徽。

总进度1为所有13省份加权计算所得。

总进度2为黑龙江、吉林、辽宁、内蒙古、河北、山东、河南7省份加权计算所得。

数据来源：钢联数据





第六章 玉米相关产品行业分析

6.1 小麦

玉米小麦价差走势图（元/吨）

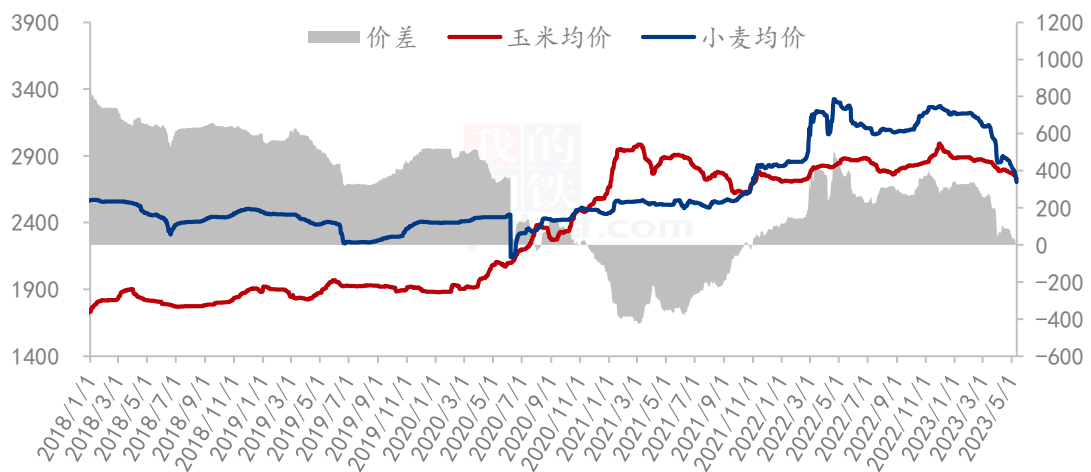


图 11 玉米小麦价差走势图

截至 5 月 11 日，全国小麦均价在 2704 元/吨，全国玉米均价 2729 元/吨，小麦价格较玉米价格低 25 元/吨。

本周小麦市场价格延续跌势，下跌范围、幅度逐步扩大。中储粮拍卖持续进行，成交均价接连回落，增加市场看空情绪。湖北新麦零星上市，价格低开，市场对新麦开秤预期价格降低，粮商售粮积极。随着气温回升，制粉企业面粉走货更加清淡，难以承受高价小麦带来的成本压力，不断压低收购价格。预计下周小麦价格继续下调，关注新麦质量及价格行情。

6.2 高粱

2021-2023年南通港玉米高粱价格差（元/吨）

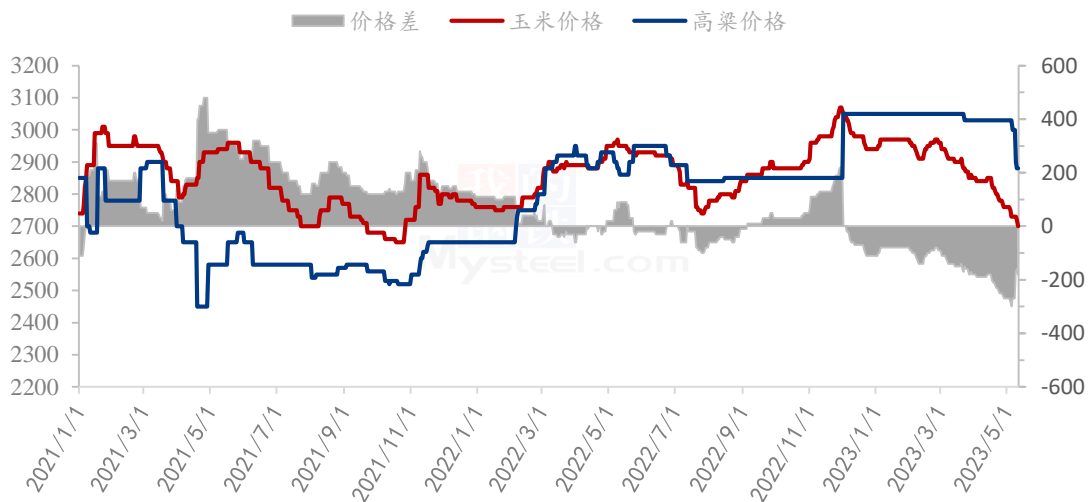


图 12 玉米高粱价差走势图

截至 5 月 11 日，南通港玉米价格 2700 元/吨，进口高粱价格 2880 元/吨，玉米价格较高粱低 180 元/吨。

本周国产高粱价格弱势运行为主，局部地区小幅下调。目前产区基层粮源剩余较少，国内白酒企业计划停工时间提前，高粱用量缩减明显，大部分贸易商以处理库存为主，加之国内玉米小麦价格持续走弱，利空高粱市场，预计短期国产高粱价格延续弱势运行。港口高粱的库存压力仍旧较大，5 月以后白酒企业陆续暂停采购，对进口高粱价格形成利空，贸易商观望市场为主，叠加外盘价格走弱，预计进口高粱仍有下

行空间。

第七章 市场心态解读

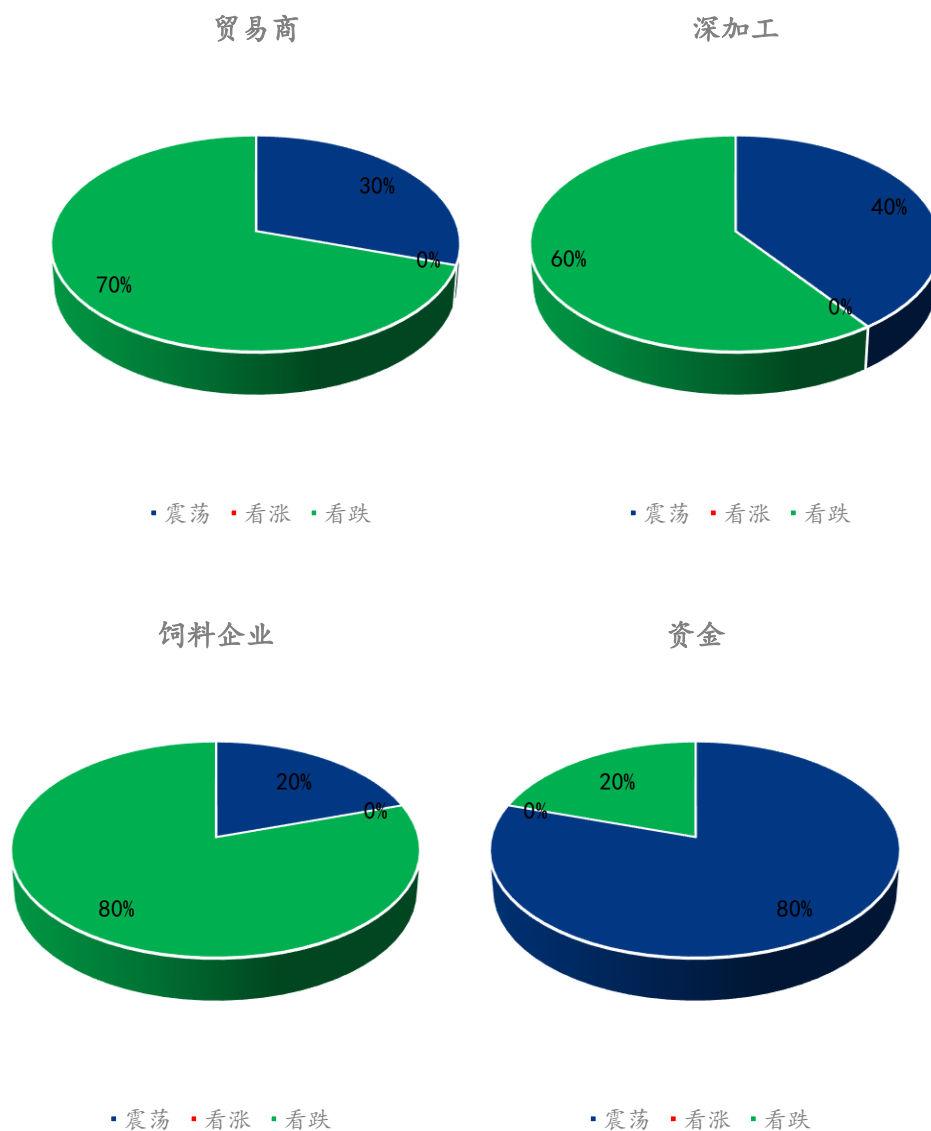
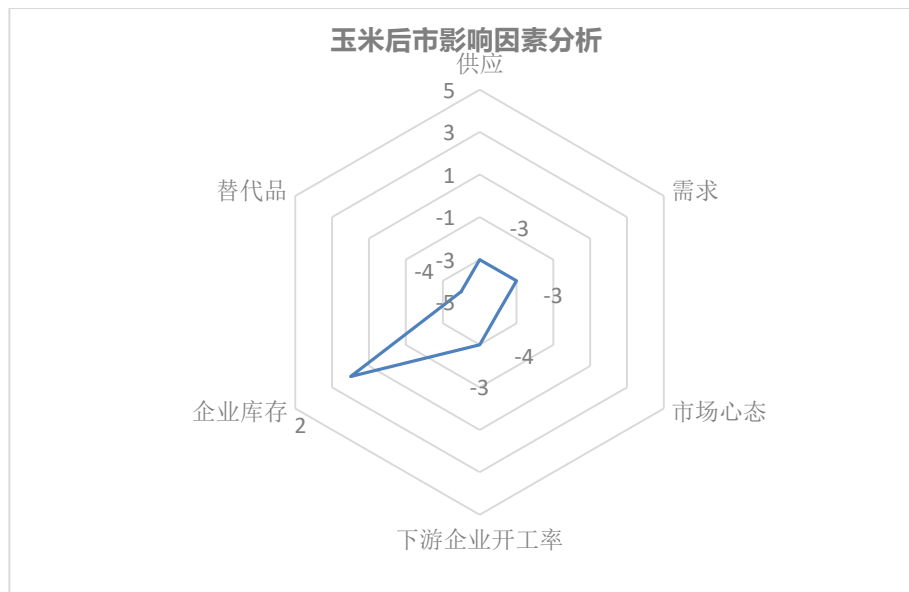


图 13 玉米市场心态调研

样本数量：贸易商 30，生产企业 20，资金 5。

根据 Mysteel 主粮团队对样本业者心态调研，2023 年第 20 周市场下跌预期占据主流，新季小麦上市，期货价格低位，多重利空因素继续压制市场。

第八章 玉米后市影响因素分析



影响因素分析：

开工：本周深加工开工率微幅提升，但依然处于低位；

供应：产区贸易商出货意愿增强，市场有效供应增加；

库存：下游企业按需采购为主；

需求：下游需求不佳；

市场心态：期货价格破位下跌，市场心态偏空；

替代品：小麦替代量增大；南港进口谷物量大。

总结：供应来看，虽然余粮不断减少，但产区出货意愿增强，市场有效供应增加；需求来看，小麦替代普遍，饲料玉米需求减少。期货价格破位下跌，市场看空心态较强。关注新麦上市情况、贸易商出货节奏的变化和进口谷物情况等。

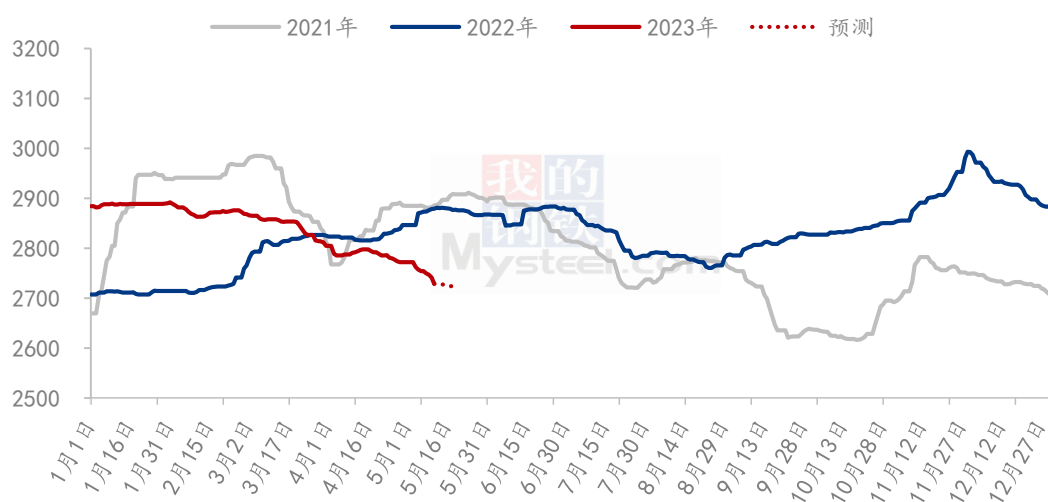
影响因素及影响力值说明

| | | | |
|---|------|----|------|
| 5 | 重大利好 | -5 | 重大利空 |
| 4 | 明显利好 | -4 | 明显利空 |
| 3 | 一般利好 | -3 | 一般利空 |
| 2 | 小幅利好 | -2 | 小幅利空 |

| | | | |
|---|------|----|------|
| 1 | 弱势利好 | -1 | 弱势利空 |
| 注：以对价格的影响力确定利好利空因素，该因素的影响力指标是通过与市场人士充分沟通后结合市场客观情况进行的综合数值判定。 | | | |

第九章 玉米后市预测

2021-2023年全国玉米均价走势（元/吨）



数据来源：钢联数据

图 14 玉米价格走势预测

从供应来看，由于玉米市场价格低位运行，部分贸易商出货意愿增强，出现高报低走情况。华北部分贸易商出玉米，为收小麦准备资金及库容。从需求看，深加工企业的开工有小幅增加，但从整体来看，部分企业暂时停收。饲料企业收购谨慎，关注新季小麦上市情况，目前小麦收购增多。从替代品来看，湖北新季小麦陆续上市，饲料行业关注度较高，收购意愿较强，对玉米市场形成利空。预计下周玉米市场在供应、需求、替代、期货等多方面表现不佳的情况下，价格延续弱势运行。

资讯编辑：李红超 0533-7026559

资讯监督：王涛 0533-7026866

资讯投诉：陈杰 021-26093100