

维生素市场

周度报告

(2023.5.4-2023.5.11)



Mysteel 农产品

编辑：阙婷婷

电话：021-26096698

邮箱：quetingting@mysteel.com

维生素市场周度报告

(2023. 5. 4-2023. 5. 11)

研究方法及标准

报告中的数据皆为本机构自有的调研数据，我们通过与市场业内人士的电话交流、在线交流、实地调研等方式对报告中数据进行验证和修正，以力求真实的反馈市场情况，并给出相应的结论，为客户的决策提供必要的帮助和参考。

报告可信度及声明

Mysteel 农产品力求以最详实的信息为客户提供指导与帮助，但对于据此报告做出的任何商业决策可能产生的风险，本机构不承担任何法律责任。

目录

第一章 本周维生素产品价格回顾.....	4
第二章 维生素主要品类价格分析.....	5
2.1 维生素 A 价格走势.....	5
2.2 维生素 E 价格走势.....	6
2.3 维生素 C 价格走势.....	7
2.4 维生素 D3 价格走势.....	7
2.5 泛酸钙价格走势.....	8
2.6 维生素 B1 价格走势.....	9
2.7 维生素 B2 价格走势.....	9
2.8 维生素 B6 价格走势.....	10
2.9 维生素 B12 价格走势.....	11
第三章 维生素其他品类分析.....	11
3.1 维生素 K3 价格走势.....	11
3.2 叶酸价格走势.....	12
3.3 生物素价格走势.....	13
3.4 烟酰胺价格走势.....	13
3.5 肌醇价格走势.....	14
3.6 烟酸价格走势.....	15
3.6 氯化胆碱价格走势.....	15

第四章 关联产品行情分析.....	16
4.1 玉米市场行情分析.....	16
4.2 下游生猪市场行情分析.....	- 0 -
4.3 下游禽业 (肉鸡、鸡蛋) 行情分析.....	- 0 -
第五章 维生素产品下周行情展望.....	- 2 -

本周核心观点

维生素本周市场整体相对平稳运行，多数维生素仍处价格弱势，烟酸/烟酰胺：受上游原材料短缺持续影响，厂家供货始终处于紧张状态，价格也迎来进一步上涨，市场询盘积极，成交率上升显著。市场目前持观望态度，采购谨慎。维生素终端客户维持按需少量采购，市场价格持续低位震荡，继续关注价格波动及发货情况厂家最新动态：

厂家动态：

据市场消息了解，4月12日，青岛API首日，宁夏金维B12饲料级提价至100元/KG，此前五星提价至100元/KG。4月3日，受原料价格上涨等因素影响，天新药业饲料级维生素D3最新报价提高至62元/kg。

第一章 本周维生素产品价格回顾

表 1 全国维生素市场产品价格表

单位：元/公斤

品类	含量	5月4日	5月11日	涨跌	周环比
VA	99%	89	88	0	0.00%
VE	50%	75	74	0	0.00%
VD3	99%	59	59	0	0.00%
泛酸钙	98%	126	126	0	0.00%

VB1	99%	109	109	0	0.00%
VB2	80%	90	90	0	0.00%
VB2	98%	337.5	337.5	0	0.00%
VB6	98%	130	130	0	0.00%
VB12	1%	95	94	0	0.00%
MSBVK3	96%	71	75	4	5.63%
MNBVK3	96%	83.5	88	4.5	5.39%
VC 原粉	99%	21.5	21.5	0	0.00%
叶酸	98%	199.5	199.5	0	0.00%
生物素	2%	41	41	0	0.00%
烟酰胺	99%	49.5	57	5.5	10.68%
肌醇	98%	162.5	162.5	0	0.00%
烟酸	99%	50.5	57	5.5	10.68%
氯化胆碱	50%	4.65	4.65	0	0.00%

价格回顾：截至发稿日，本周全国维生素市场整体部分品类询单相对活跃，终端按需适量补货，实单交投仍旧清淡。

数据来源：钢联数据

第二章 维生素主要品类价格分析

2.1 维生素 A 价格走势

据 Mysteel 对全国维生素市场价格调查，本周维生素 A500 市场国内价格 88-92 元/kg，价格平稳，采购需求持续偏弱，上游工厂上调报价，市场报价偏强，询单稍活跃，根据品牌、日期不同，局部价格略低。欧洲 VA1000 市场报价 20.00-27.00 欧元/kg。



图 1 2023 年维生素 A 价格走势图

数据来源：钢联数据

2.2 维生素 E 价格走势

本周国内维生素 E 市场报价 74-77 元/kg，下游需求一般，终端适量补货，市场价格平稳偏弱，根据品牌、日期不同，局部有低价货源。欧洲市场贸易商报价 8.0-8.4 欧元/kg。



图 2 2021-2023 年维生素 E 价格走势图

数据来源：钢联数据

2.3 维生素 C 价格走势

本周 VC 原粉国内市场报价 21-22 元/kg，下游需求一般，终端适量补货，部分品牌略低一些。



图 3 2021-2023 年维生素 C 价格走势图

数据来源：钢联数据

2.4 维生素 D3 价格走势

本周国内维生素 D3 国内市场主流价格为 58-60 元/kg，欧洲市场报价为 8.00-9.00 欧元/kg。市场需求偏淡，询单一般，经销渠道出货积极，价格平稳偏强。



图 4 2021-2023 年维生素 D3 价格走势图

数据来源：钢联数据

2.5 泛酸钙价格走势

本周国内泛酸钙市场主流价格在 123-130 元/kg，下游需求一般，下游需求一般，近日询盘较为活跃，市场价格小幅偏强运行，略有小幅波动。欧洲市场主流报价 14.50-16.00 欧元/kg。



图 5 2021-2023 年泛酸钙价格走势图

数据来源：钢联数据

2.6 维生素 B1 价格走势

本周国内维生素 B1 市场报价在 108-112 元/kg，下游需求较弱，上游工厂挺价意愿较强，市场观望为主，市场询单较为平淡，价格平稳略强，4 月 21 日，受维生素 B1 主要原材料价格上涨影响，兄弟科技硝酸 B1 报价 120 元/kg，盐酸 B1 报价 150 元/kg。



图 6 2021-2023 年维生素 B1 价格走势图

数据来源：钢联数据

2.7 维生素 B2 价格走势

本周国内 VB2(80%)市场价格 88-92 元/kg，欧洲市场价格 15.00-17.00 欧元/kg，VB2(98%)市场价格 330-350 元/kg。市场需求一般，上游工厂上调报价或停报，整体报价有维持平稳，根据品牌、日期不同，局部价格略低。



图 7 2021-2023 年维生素 B2（80%）价格走势图

数据来源：钢联数据

2.8 维生素 B6 价格走势

本周价格暂时企稳。今年以来，国内市场主流报价 128-132 元/kg，市场需求一般，价格较上周平稳运行。



图 8 2021-2023 年维生素 B6 价格走势图

数据来源：钢联数据

2.9 维生素 B12 价格走势

本周国内市场主流报价 94-96 元/kg，整体价格基本平稳，市场需求一般，价格较上周平稳运行。

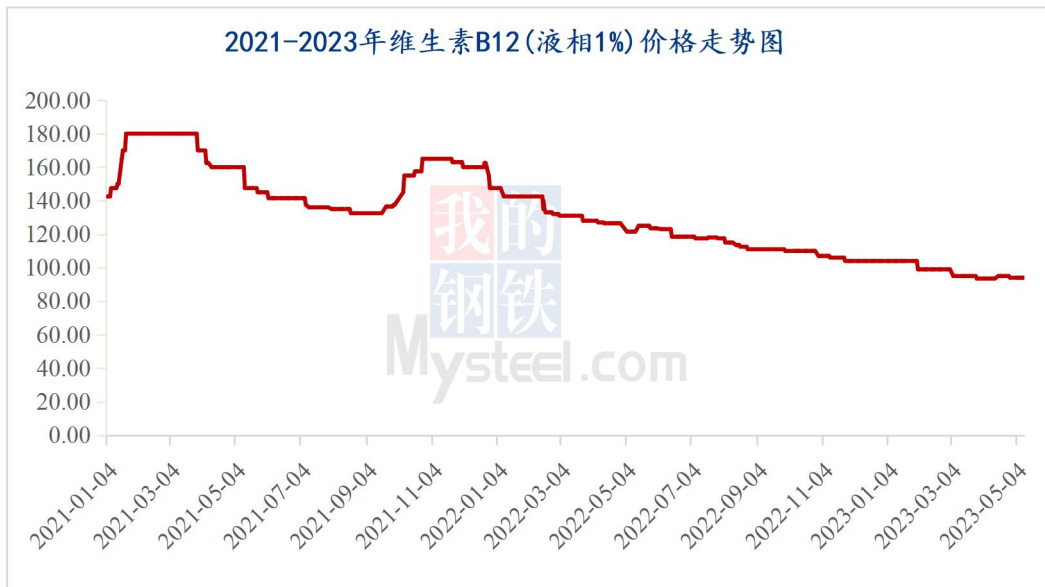


图 9 2021-2023 年维生素 B12 价格走势

数据来源：钢联数据

第三章 维生素其他品类分析

3.1 维生素 K3 价格走势

本周国内维生素 K3 (MSB) 市场主流价格在 74-76 元/kg，MNB 市场价格在 87-89 元/kg。下游需求寡淡，受市场信息影响，市场价格止跌，议价成交为主，受烟酰胺供应偏紧影响，维生素 K3 MNB 发货紧张。



图 10 2021-2023 年维生素 K3 价格走势图

数据来源：钢联数据

3.2 叶酸价格走势

本周国内市场主流报价 197-202 元/kg，叶酸目前总体需求不旺，市场成交一般，价格平稳。



图 11 2021-2023 年叶酸价格走势图

数据来源：钢联数据

3.3 生物素价格走势

本周国内 2%生物素市场价格在 40-43 元/kg，市场询单一般，交投价格平稳偏弱，部分价格略低，欧洲 2%生物素报价 4.10-4.40 欧元/kg。



图 12 2021-2023 年生物素价格走势图

数据来源：钢联数据

3.4 烟酰胺价格走势

本周国内市场主流报价 47-50 元/kg，由于上游原材料紧缺，产品供应出现缺口，工厂挺价意愿明显，交期基本延至第二季度，市场活跃度，国内外询单量明显增加，短期内小幅上涨趋势明显。



图 13 2021-2023 年烟酰胺价格走势

数据来源：钢联数据

3.5 肌醇价格走势

本周国内肌醇主流厂家提高报价至 155-170 元/kg，随着市场货源持续消耗，市场货源逐渐减少，市场供应紧张，成交价格基本在 155-165 元/公斤，后期需关注工厂生产和发货情况。



图 14 2021-2023 年肌醇价格走势

数据来源：钢联数据

3.6 烟酸价格走势

本周国内市场主流报价 47-50 元/kg，市场成交较为活跃。受上游原料供应及年前低价接单等综合影响，导致年后各工厂交货相对紧张，主流工厂选择停报观望，市场供货暂时出现一定缺口，成交价格也随之小幅上涨。



图 15 2021-2023 年烟酸价格走势图

数据来源：钢联数据

3.6 氯化胆碱价格走势

本周国内氯化胆碱市场价格 4.6-4.8 元/kg。胆碱，本周受原料三甲胺价格小幅波动，胆碱工厂报价动态调整，后续主要关注其原料端三甲胺及环氧乙烷变化情况。



图 16 2021-2023 年氯化胆碱价格走势

数据来源：钢联数据

第四章 关联产品行情分析

4.1 玉米市场行情分析

本周全国玉米价格延续弱势运行，全国玉米周度均价为 2749 元/吨，较上周下跌 22 元/吨。东北玉米偏弱运行。产区基层自然干粮居多，市场购销清淡，下游采购意愿一般。期货下跌，继续影响市场心态，产区部分贸易商高报低走。华北玉米价格偏弱。本周东北粮源流入明显增加，随着小麦收割临近，部分贸易商开始为小麦腾库而出售玉米，市场有效供应增加。小麦价格持续下跌，饲料企业收购价格已低于玉米，给市场带来利空影响，饲料企业继续采购小麦并增加小麦的替代。销区玉米价格继续下跌。玉米期货宽幅下跌，场内看空情绪加重，且北港价格持续偏弱，成本面支撑不足，港口贸易商报价普遍下调。饲料企业采购更趋谨慎，执行前期订单为主。内陆饲料企业适量采购小麦替代，国产玉米多采用新疆粮，东北玉米市场缩窄。

2021-2023年全国玉米均价走势（元/吨）



图 17 2021-2023 年全国玉米均价走势图

数据来源：钢联数据

4.2 下游生猪市场行情分析

本周生猪出栏均价在 14.58 元/公斤，较上周下跌 0.12 元/公斤，环比下跌 0.82%，同比下跌 1.88%。本周猪价先涨后跌，节前推涨情绪偏强，但节后开始回落，周度重心偏弱下行。供应方面来看，月末月初计划结算待拟，规模企业出栏节奏放缓，社会场灵活出栏，短期供应端未显过度宽松，猪源暂无明显增量。需求方面来看，节日备货短暂提振，屠企开机宰量表现提升，不过近日快速回落，需求仍未明显回暖，短期消费仍待恢复。整体来看，节前情绪短暂支撑后快速回落，需求表现相较偏弱，而供应端仍将承压，且高温天气对大猪前景不太友好，市场消化节奏或推动猪价下行，月初企业出栏节奏偏缓，短期行情偏弱、仍有下行。

全国外三元生猪出栏均价走势图（元/公斤）

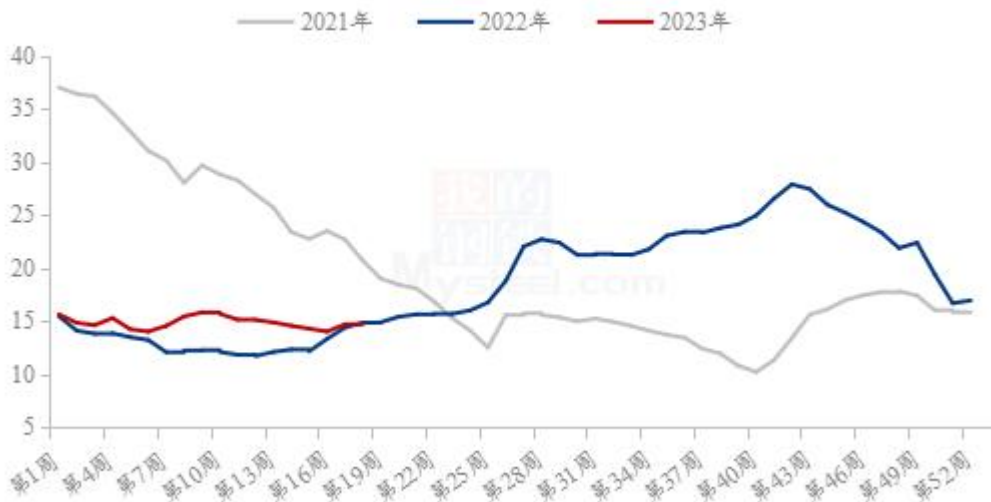


图 18 全国外三元生猪出栏均价走势图

数据来源：钢联数据

4.3 下游禽业（肉鸡、鸡蛋）行情分析

本周白羽肉鸡价格加速下行，短期跌幅较大，周内全国棚前成交均价为 4.70 元/斤，环比跌幅为 2.49%，同比涨幅为 3.75%。上半周，毛鸡价格整体稳中震荡，鸡源偏紧，供应面对价格仍有较强支撑作用。下半周，山东和东北鸡源开始出现背离走势；山东屠企因库存原因，下调毛鸡价格，养殖端加速出栏导致鸡源短期充裕，进而

主导价格进一步下滑，山东的合同鸡屠企开始纷纷使用保底合同，对价格形成一定支撑；东北鸡源则呈现持续收紧的态势，屠企甚至出现加价收鸡的行为。月内各区域鸡源背离状态将进一步扩大，总体看当前价格仍处下行通道。

全国白羽肉鸡均价走势图（元/斤）



图 19 全国白羽肉鸡均价走势图

数据来源：钢联数据

本周鸡蛋主产区均价 4.53 元/斤，较上周上涨 0.01 元/斤，涨幅 0.22%，主销区均价 4.57 元/斤，较上周下跌 0.03 元/斤，跌幅 0.65%，周内产销区价格多是高位回调。周初恰逢五一节后下游环节补货，支撑蛋价涨至高位，随着终端补货热情减退，多数地区货源流通转缓，业内对后市看空情绪增强，贸易环节提前风控，蛋价弱势走低。预计下周鸡蛋市场震荡偏弱，调整幅度或在 0.10 元/斤，主产区均价在 4.40-4.50 元/斤。

全国鸡蛋主产区与主销区价格对比图（元/斤）

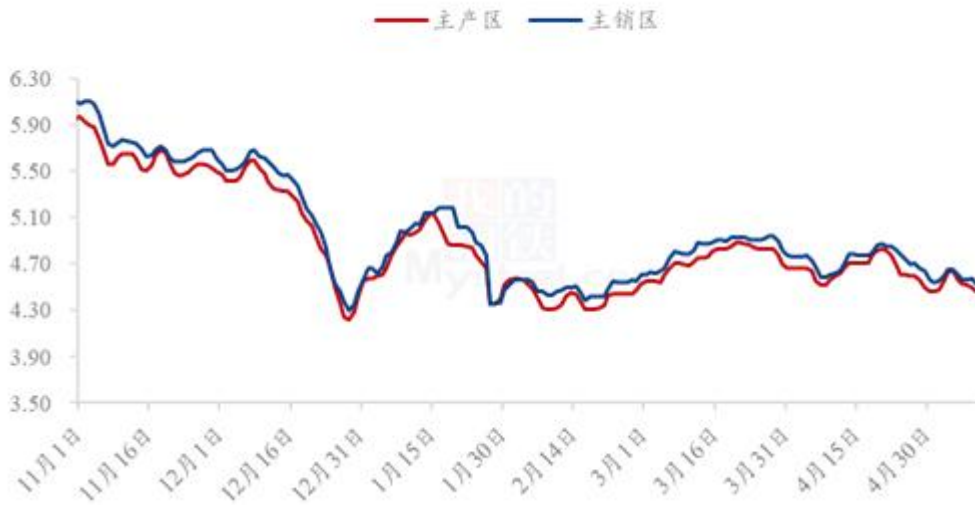


图 20 全国鸡蛋主产区与主销区价格对比图

数据来源：钢联数据

第五章 维生素产品下周行情展望

维生素市场目前多数品类价格维持平稳运行，个别品类价格略有调整，市场观望气氛浓郁，终端客户维持按需少量采购，预计维生素市场整体持稳，小幅调整为主，部分品种低位小幅反弹，预计整体仍旧平稳偏强运行。后期需关注工厂生产和发货情况，欧洲市场大部分维生素品种仍旧处于弱势。



免责声明:

Mysteel 力求使用准确的数据信息，客观公正地表达内容及观点，但这并不构成对客户的直接决策建议，客户不应以此取代自己的独立判断，客户应该十分清楚，其据此做出的任何决策与 Mysteel 及其员工无关。报告中的信息均来源于公开资料及本公司合法获得的相关资料，Mysteel 不确定客户收到本报告时相关信息是否已发生变更，报告中的内容和意见仅供参考，在任何情况下，Mysteel 对客户及其员工对使用本报告及内容所引发的任何直接或间接损失概不负责，任何形式的分享收益或者分担损失的书面或口头承诺均为无效，Mysteel 及员工亦不为客户因使用本报告或报告所载内容引起的任何损失承担任何责任。

资讯编辑： 阙婷婷 021-26096698

资讯监督： 朱喜安 021-26093675

资讯投诉： 陈 杰 021-26093100