



我的  
钢铁  
Mysteel.com

周报

# 铝棒周度报告

2023.4.21

第 15 期

总第 221 期

## Mysteel-铝棒团队

日期/地区	佛山市场	无锡市场	南昌市场
2023/4/17	19120-19320	19150-19350	19230-19350
2023/4/18	19260-19460	19240-19420	19310-19430
2023/4/19	19380-19560	19330-19510	19380-19510
2023/4/20	19410-19610	19360-19480	19410-19550
2023/4/21	19390-19540	19290-19470	19340-19480

备注：现款含税仓库自提价格，不含出库费

来源：Mysteel 铝棒价格

单位：元/吨

## Mysteel 评述&一周要闻

### 本周重点新闻：

**1、统计局：中国 1-3 月份社会消费品零售总额同比增长 5.8%** 3 月份，社会消费品零售总额 37855 亿元，同比增长 10.6%。1-3 月份，社会消费品零售总额 114922 亿元，同比增长 5.8%。

**2、4 月 LPR 报价出炉：1 年期和 5 年期利率连续第 8 个月维持不变** 中国人民银行授权全国银行间同业拆借中心公布，2023 年 4 月 20 日贷款市场报价利率（LPR）为：1 年期 LPR 为 3.65%，5 年期以上 LPR 为 4.3%。以上 LPR 在下一次发布 LPR 之前有效。

**3、欧元区 3 月 CPI 终值同比增长 6.9%** 欧元区 3 月 CPI 终值同比增长 6.9%，预期 6.90%，前值 6.90%；3 月 CPI 环比增长 0.9%，预期 1.1%，前值 0.90%。

# 目 录

一、价格走势分析 .....	1
1、佛山地区 .....	2
2、无锡地区 .....	3
3、南昌地区 .....	4
二、库存变量分析 .....	6
三、再生铝棒市场分析 .....	8
四、本周宏观新闻 .....	9

# 一、价格走势分析

本周中国原铝价格呈现上行节奏，周度期间，收宏观经济及产业消息等因素影响，铝锭基价跟盘存有明显的上涨行情，华东上移至 19100 元/吨，而华南更是冲至 19200 元/吨，虽然临近周末略有回调，但主流消费地现货铝锭基价仍位于万九上方位运行。

本周中国 6063 铝棒加工费承压下行，具体情况，截至本周五，据 Mysteel 对于国内各主流地区 6063 铝棒加工费调研如下：佛山 270-420 元/吨；无锡 250-430 元/吨；包头 100-200 元/吨；巩义 400-500 元/吨；临沂 430-500 元/吨；南昌 300-440 元/吨；兰州 100-200 元/吨；成都 330-370 元/吨；宣城 430-490 元/吨。

中国主流地区 6063 铝棒加工费明细（规格：φ90-φ178 单位：元/吨）

	佛山	无锡	巩义	包头	临沂	南昌
2023/4/17	260-460	400-600	400-500	100-200	430-500	480-600
2023/4/18	300-500	380-560	400-500	100-200	430-500	450-570
2023/4/19	250-430	300-480	400-500	100-200	430-500	350-480
2023/4/20	200-400	250-370	400-500	100-200	430-500	300-440
2023/4/21	270-420	250-430	400-500	100-200	430-500	300-440

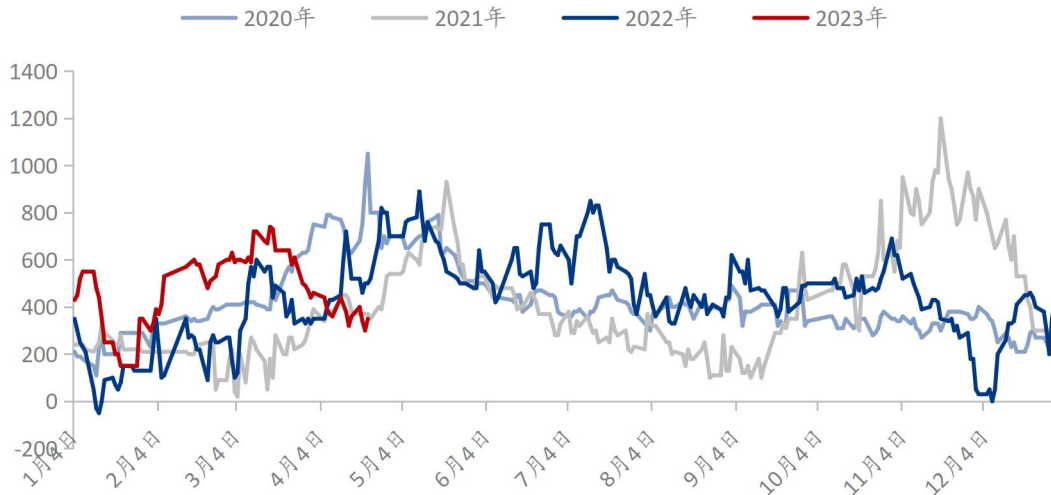
数据来源：Mysteel

通过上表的数据统计，我们可以看到，本周国内主流消费地 6063 铝棒加工费整体有所下移，低值陆续下探。

其中关于各地区的调整变动及市场动态情况，可参考以下分析：

## 1、佛山地区

(2020-2023年) 佛山市场铝棒加工费均值 (元/吨)



数据来源: Mysteel

佛山市场: 本周当地铝棒加工费弱势运行, 本周五市场报价主流均值对比周初下跌 10 元/吨。周度环比方面, 本周周度平均报价相较于上周环比下跌 8.38%; 年度同比方面, 本周周度平均报价对比去年同期同比下跌 30%。

规格价差方面, 据了解, 本周当地大小棒价差暂无明显波动, 主流差值依旧围绕于百八十元每吨的区间, 同时部分品牌也仍存有 50-70 元/吨的幅度。通过 Mysteel 数据统计, 当前直径 90MM 规格货源主流报价运行于 360-420 元/吨, 直径 100MM 规格货源主流报价运行 360-420 元/吨, 直径 120/152/178MM 规格货源主流报价运行于 270-320 元/吨。

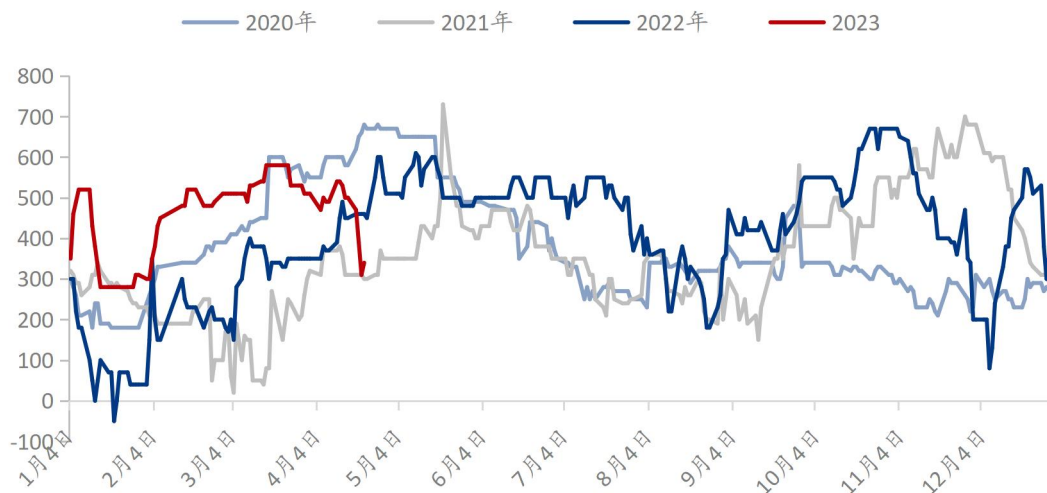
总结与预测: 本周佛山市场 6063 铝棒加工费低位震荡, 周度期间, 铝价上行, 加工费承压加剧, 且周度后期, 伴随部分持货商的不断比价及下游的压价, 相对低值回落至 200 左右点位, 甚至零星反馈市面已然存有 1 字头的声音, 弱势情形明显, 此外, 据悉, 对于途中调价的操作, 整体有所降温, 虽然此类举动仍存, 但更多的却处于议价

协商态势，由于小幅调价并未有太多意义，且些许时段的询价氛围也略显冷清，加之下游对于砍价力度加深，从而使得持货商进程中调价的意愿随之减弱。成交情况，本周当地铝棒现货交投整体表现不佳，市场缺乏活跃度，持货商出货进程坎坷，心态低落，此外，行业内卷较为严重，下游采买意愿有限，面对不断上移的铝价更是心存谨慎观望之态。

短期来看，众人情绪低沉，佛山铝棒市场表现可谓差强人意，加工费低位徘徊，调价操作也难有太多实质改善，需求不足，供给过剩，且汽运直发价格对于市面交易价格冲击甚大。预计下周佛山市场 6063 铝棒加工费主流报价运行区间在 250-450 元/吨。

## 2、无锡地区

(2020-2023年) 无锡市场铝棒加工费均值 (元/吨)



数据来源: Mysteel

无锡市场，本周当地铝棒加工费下行调整，本周五市场主流报价均值对比周初下调 160 元/吨。周度环比方面，本周周度平均报价相较于上周环比下跌 22.69%；年度同比方面，本周周度平均报价对比去年同期同比下跌 12.23%。

规格价差方面，本周当地大小棒价差大体与上周无明显差异，不过，由于市面部分

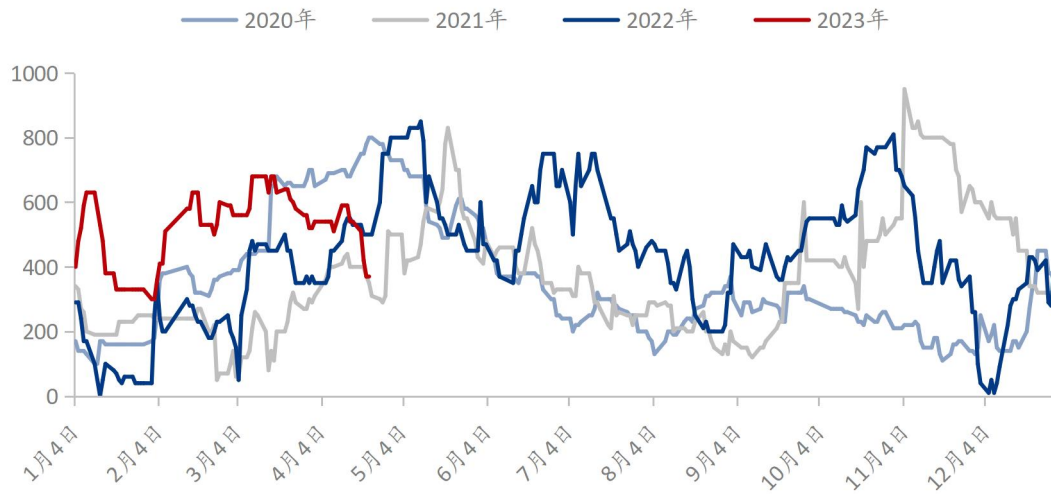
规格货源略显不足,从而存有企业报价稍偏高。据 Mysteel 数据统计,当前直径 90/100 规格货源主流报价在 350-430 元/吨,直径 120/127/152/178MM 规格货源主流报价在 250-320 元/吨。

总结与预测:本周无锡市场 6063 铝棒加工费趋弱下探,周度期间,持货商陆续下调,且途中调价频率相较于前期略有提升,面对铝价的上行行情,但需求端却表现欠佳,从而以出货为前提的情形下,加工费难有支撑,虽然些许规格前文提及略有不足,从而此类价格稍显偏高,但同样想以偏高价位成交难度大,临近周末,低值不断下移,据市场反馈,些许已然触及 200 出头的点位。成交情况,本周当地铝棒现货交投整体表现欠佳,持货商对于出货更多的表示了不畅及乏力,加工费的下行也并未呈现太多改善现象,相反,促使下游砍价力度加剧,价位回落,与此同时,部分企业抱有随缘心态,面对激烈竞争的现状,旁观看待。

短期来看,现阶段虽然当地社库量化有所下移,但主因依旧在于到货问题,实际消费难有支撑,此外眼下据企业反馈部分在途货源陆续抵达,社会供给端整体相对充裕,而需求却暂无亮点。预计下周无锡市场 6063 铝棒加工费主流报价运行区间在 250-450 元/吨。

### 3、南昌地区

(2020-2023年) 南昌市场铝棒加工费均值 (元/吨)



数据来源: Mysteel

南昌市场, 本周当地铝棒加工费弱势下移, 本周五市场主流报价均值对比周初下跌 170 元/吨。周度环比方面, 本周周度平均报价相较于上周环比下跌 21.63%; 年度同比方面, 本周周度平均报价对比去年同期同比下跌 12.65%。

规格价差方面, 本周当地大小棒价差略有扩张, 近百八十的差值有所反馈。据 Mysteel 了解, 目前直径 90MM 货源主流报价集中在 350-440 元/吨, 直径 100/120/152/178MM 货源主流报价集中在 300-360 元/吨。

总结与预测: 本周南昌市场 6063 铝棒加工费承压下行, 周度期间, 面对同样的需求不佳的格局, 铝价的不断上冲, 致使众人报价纷纷下移, 且进程中调价的操作也有所增多, 至周五交易后程, 2 字头价位也逐步呈现。成交情况, 本周当地铝棒现货交投表现平淡, 持货商按照惯例日常报价, 但初始收获寥寥无几, 在不断比价压价的过程中, 相对偏低价位略有走量, 主流报价却难有太多斩获, 特别是原价销售货源更是表现不佳, 下游采买意愿低, 部分询价后继续维持观望态势, 持货商出货吃力感越发增强。

短期来看, 目前南昌市场也显露一定沉寂之态, 无论是加工费的趋弱回调, 还是交投的乏力进程, 亦或是市场情绪的走低, 无不显示了格局的疲态。预计下周南昌市场



6063 铝棒加工费主流报价运行区间在 250-450 元/吨。

## 二、库存变量分析

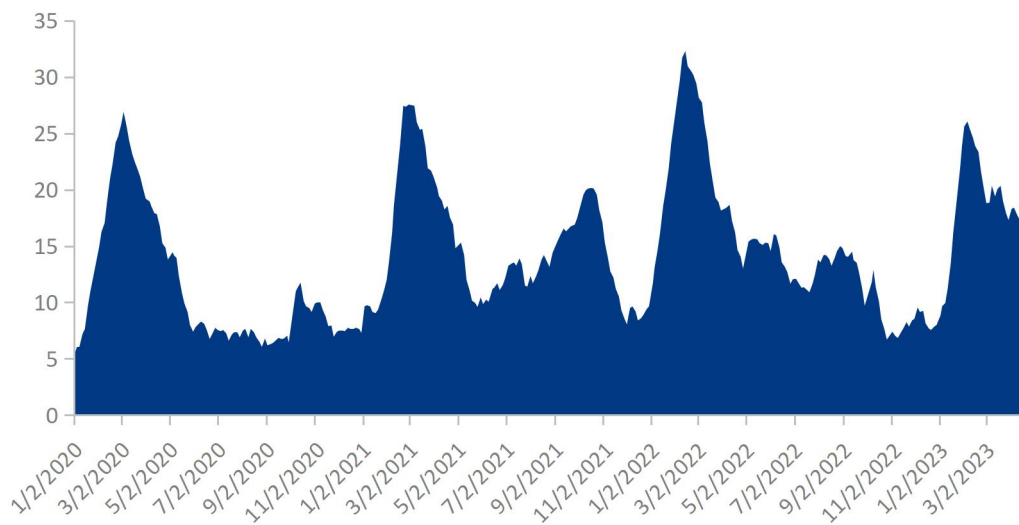
中国九地 6063 铝棒社会库存 (单位: 万吨)

	佛山	无锡	南昌	常州	湖州	成都	巩义	洛阳	芜湖	合计
2023/4/13	8.7	2.75	0.45	0.5	3.1	0.65	0.15	0.7	0.35	17.35
2023/4/20	8.35	2.45	0.5	0.5	2.9	0.45	0.1	0.7	0.4	16.35
变化量	-0.35	-0.3	+0.05	-	-0.2	-0.2	-0.05	-	+0.05	-1.00

数据来源: Mysteel

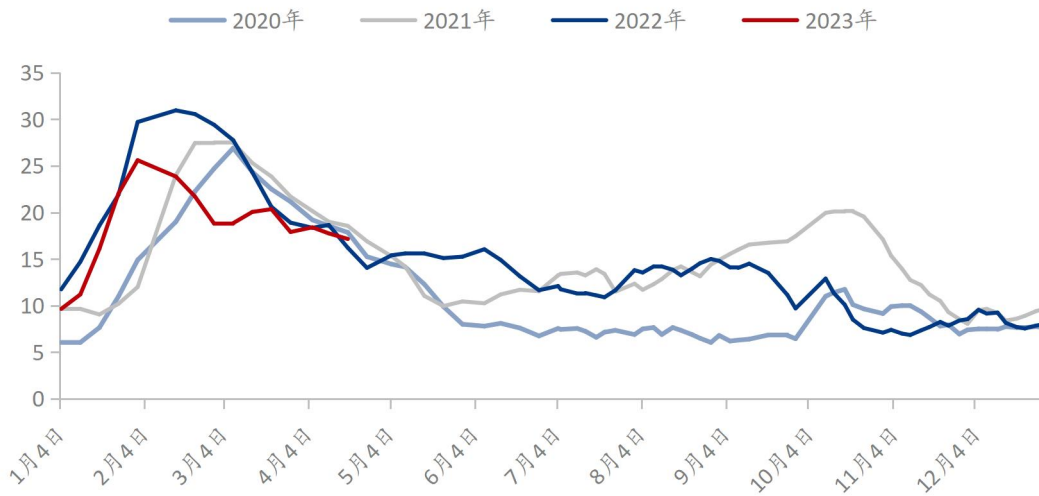
库存方面, 截至本周四, Mysteel 铝棒团队对于中国九地铝棒社会仓库现货显性库存总量统计为 16.35 万吨, 对比上周同期减量 1 万吨。

(2020-2023年) 中国铝棒社库总量 (万吨)



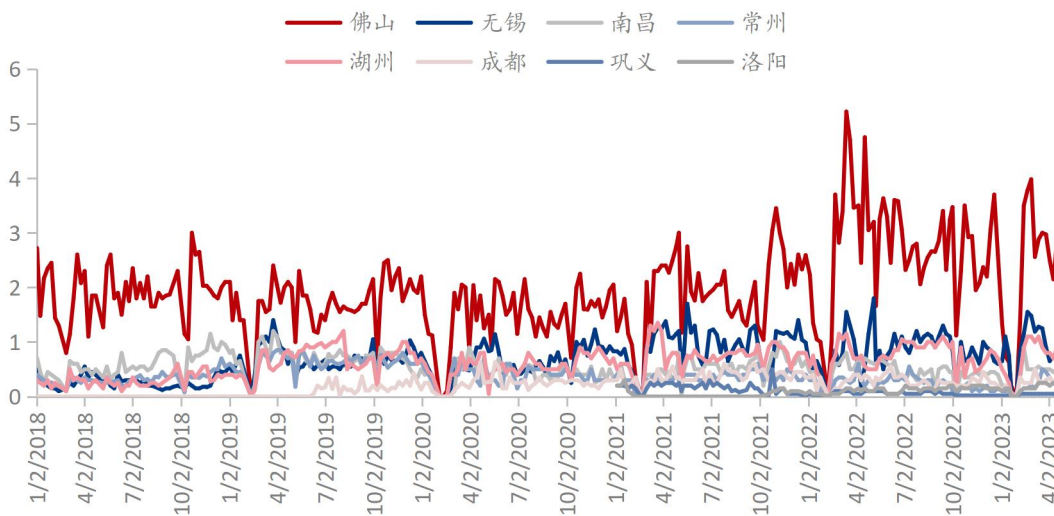
数据来源: Mysteel

(2020-2023年) 中国铝棒社库总量 (万吨)



数据来源: Mysteel

(2018-2023年) 中国八地铝棒社会仓库出库量 (万吨)



数据来源: Mysteel

据 Mysteel 铝棒团队统计: 2023/4/10-2023/4/16 中国八地铝棒社会仓库出库量为 5.8 万吨, 相较于上期增加 0.95 万吨, 其中佛山地区出库增量稍显明显, 但整体量化仍显偏低。

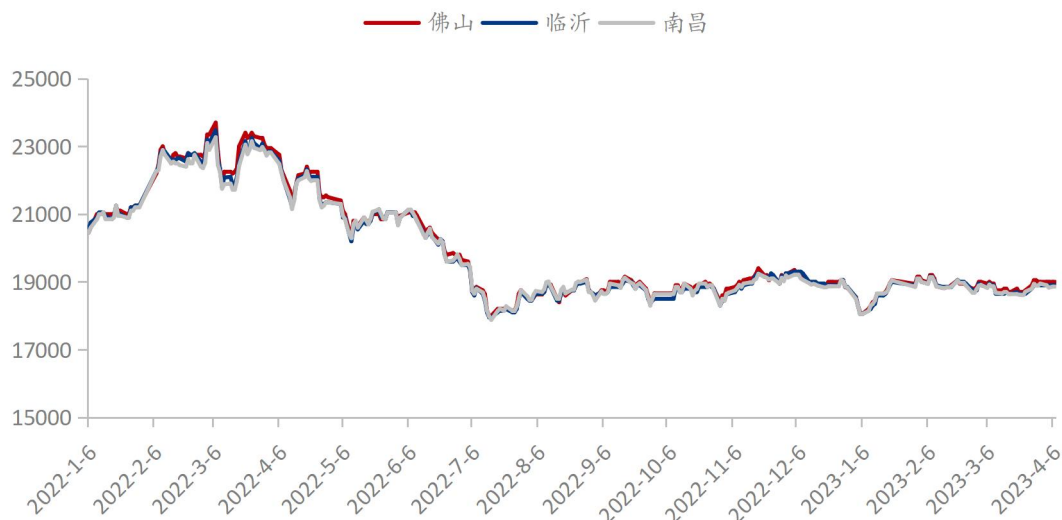
总结与预测: 本周中国九地铝棒社库总量再度有所下降, 近期消费地区普遍反馈成交不佳, 库存的下降主因在于到货放缓, 部分区域仍存受阻情形, 此外, 由于考虑到价

格的原因，汽运直发更有协商优势，从而部分地区汽运占比依旧甚大，另一方面，在现货交易中的不断比价压价及下游的砍价，低值货源存有些许量化的出库。预计下周中国九地铝棒社库总量或延续减量节奏，而幅度将收窄。

### 三、再生铝棒市场分析

截至本周五，再生铝棒主要废铝原料之一型材白料旧料不含税出厂价维持在15400-15900元/吨，较上周五价格上涨0~50元/吨。中国主流地区A棒（铁0.2%-0.25%）再生铝棒含税价格维系在19180-19350元/吨，不含税维系在18000-18150元/吨；B棒（铁0.25%-0.35%）再生铝棒含税价格整体维系在19080-19250元/吨，不含税维系在17850-17950元/吨；C棒（铁0.35%-0.55%）再生铝棒含税价格维系在18880-19000元/吨，不含税维系在17650-17750元/吨（以上为送到价格）。本周铝价持续上涨，再生铝棒价格较上周五整体上涨了150~250元/吨。

（2022-2023年）中国三地B棒含税价格走势（元/吨）



数据来源：Mysteel

市场方面：本周周一至周四受铝价持续上涨影响，加之废料价格上涨，市场成交价格相对较高，下游市场观望情绪浓重，谨慎采购，备货节奏相对缓慢。周五铝价出现回调，加之临近五一假期，下游有一定的备货需求，陆续逢低补货，市场交投稍有好转。另外一方面，本周铝水棒与再生铝棒含税价差在 250~350 区间，部分下游型材厂倾向于采购再生铝棒，促进成交。整体而言，再生铝棒本周市场需求相比上周，有进一步转好趋势。原料端，由于行情较不稳定，棒厂采购竞争相对激烈，市场原料价格趋高，棒厂生产成本承压。

价差方面：从市场来看，江西、湖北、安徽市场以点价结算为主，再生铝棒价格趋同，交易期间区域价差在 50 元/吨；山东、江苏、河北、河南市场价格同步调整，区域价差在 50-100 元/吨。从区域来看，华中华东地区价差较为稳定，基本在 50 元/吨左右，异地窜货量有限；华中华南地区价差由原来的 200 元/吨回落至 100 元/吨左右，湖南，江西，福建发往广东市场货源逐步减量。与铝水棒价格对比来看，本周铝水棒 B 棒价差整体在 250~350 元/吨区间，替代优势转好。

订单方面：因本周整体价格偏高，下游型材厂接货意愿不强，但临近周末和五一假期，加之铝价稍有回调，订单有所增加，本周再生棒厂家出货整体一般。在手订单排产期有所缩短，由上周的 5-10 天普遍缩短至 3-5 天。截止周五，据 Mysteel 铝材团队调研，月产量在 10000 吨以上的大厂排产 4-5 天；月产量在 4000-6000 吨的中小型厂排产 3-5 天，部分企业有 200-500 吨库存；月产量在 3000 吨以下的小厂排产 2-4 天，部分企业接单再生产。

总结与预测：本周再生铝棒市场需求整体一般，下游逢低补货，价差方面有所恢复，棒厂在手订单排产期同步缩短。预计下周铝价维持震荡为主，临近五一假期，铝价或将

继续上行，再生铝棒价格承压随盘调整，B棒（铁 0.35%内）含税参考值:周均+250~周均+350 送到，不含税周均下浮 1000-1100 送到。

## 四、本周宏观新闻

**央行开展 1 年期 1700 亿元 MLF 操作，利率维持不变** 4 月 17 日，央行开展 1 年期 1700 亿元中期借贷便利（MLF）操作和 200 亿元 7 天期逆回购操作，中标利率分别维持在 2.75%、2.0%不变。当日有 1500 亿元 MLF 和 180 亿元逆回购到期。

**中国 1-3 月规模以上工业增加值同比增长 3%** 3 月份，规模以上工业增加值同比实际增长 3.9%（增加值增速均为扣除价格因素的实际增长率）。从环比看，3 月份，规模以上工业增加值比上月增长 0.12%。1—3 月份，规模以上工业增加值同比增长 3.0%。

**统计局：中国 1-3 月份社会消费品零售总额同比增长 5.8%** 3 月份，社会消费品零售总额 37855 亿元，同比增长 10.6%。1-3 月份，社会消费品零售总额 114922 亿元，同比增长 5.8%。

**统计局：1-3 月中国固定资产投资 107282 亿，同比增 5.1%** 1-3 月份，全国固定资产投资（不含农户）107282 亿元，同比增长 5.1%。其中，民间固定资产投资 58532 亿元，同比增长 0.6%。从环比看，3 月份固定资产投资（不含农户）下降 0.25%。

**国家统计局：3 月份发电 7173 亿千瓦时，同比增长 5.1%** 4 月 18 日，国家统计局数据显示，3 月份，发电 7173 亿千瓦时，同比增长 5.1%，增速比 1—2 月份加快 4.4 个百分点，日均发电 231.4 亿千瓦时。1—3 月份，发电 20712 亿千瓦时，同比增长 2.4%。

**财政部：一季度全国一般公共预算收入 62341 亿元，同比增长 0.5%** 一季度，全国一般公共预算收入 62341 亿元，同比增长 0.5%。其中，中央一般公共预算收入 27603 亿元，同比下降 4.7%；地方一般公共预算本级收入 34738 亿元，同比增长 5%。全国税收收入 51707 亿元，同比下降 1.4%；非税收入 10634 亿元，同比增长 10.9%。

**摩根大通上调中国 2023 年 GDP 增幅预估至 6.4%** 4 月 18 日，摩根大通上调中国 2023 年 GDP 增幅预估至 6.4%，先前预估为增长 6.0%。

**国资委：1-2 月国有企业利润总额 6505.6 亿元，同比增长 9.9%** 国资委公告，1-2 月，国有企业营业总收入 122395.2 亿元，同比增长 5.0%；国有企业利润总额 6505.6 亿元，同比增长 9.9%。1-2 月，国有企业应交税费 10923.9 亿元，同比增长 3.2%。

**4 月 LPR 报价出炉：1 年期和 5 年期利率连续第 8 个月维持不变** 中国人民银行授权全国银行间同业拆借中心公布，2023 年 4 月 20 日贷款市场报价利率（LPR）为：1 年期 LPR 为 3.65%，5 年期以上 LPR 为 4.3%。以上 LPR 在下一次发布 LPR 之前有效。

**外汇局：1-3 月银行累计结汇 37362 亿元** 4 月 21 日，国家外汇管理局统计数据 displays，3 月，银行结汇 12956 亿元人民币，售汇 14053 亿元人民币。2023 年 1-3 月，银行累计结汇 37362 亿元人民币，累计售汇 38417 亿元人民币。

**今年德国出口增长或将低于全球贸易增长速度** 德国工业联合会（BDI）4 月 17 日发布预测数据称，2023 年德国出口将增长约 2%，而全球贸易则预计增长 2.5%。今年德国工业的出口可能会落后于全球贸易的发展。

**欧元区 3 月 CPI 终值同比增长 6.9%** 欧元区 3 月 CPI 终值同比增长 6.9%，预期 6.90%，前值 6.90%；3 月 CPI 环比增长 0.9%，预期 1.1%，前值 0.90%。

**美联储褐皮书：近几周经济增长陷入停滞，通胀和招聘活动放缓** 4月20日，美联储在褐皮书中表示，最近几周美国经济增长陷入停滞，招聘和通胀放缓，信贷获得渠道变窄。

**欧元区3月核心通胀率小幅上升** 欧盟统计局表示，欧元区3月通胀放缓，但潜在通胀仍居高不下。欧元区20国的消费者物价指数从8.5%降至6.9%，能源成本迅速回落。

## » 免责声明 DISCLAIMER

本研究报告仅供上海钢联电子商务股份有限公司及“Mysteel 铝棒”客户使用，Mysteel 铝棒研究团队不会因接收人收到本报告而视其为本公司的当然客户。

本研究报告由 Mysteel 铝棒研究团队制作，是基于研究团队认为可靠的且目前已公开的信息撰写，我们力求但不保证该信息的准确性和完整性，客户也不应该认为该信息是准确和完整的。同时，本团队不保证文中观点或陈述不会发生任何变更，在不同时期，本团队可发出与本报告所载资料、意见及推测不一致的报告。

Mysteel 铝棒研究团队会适时更新我们的研究，但可能会因某些规定而无法做到，在任何情况下，本报告中的信息或所表述的意见并不构成对任何人的投资建议，也没有考虑到个别客户特殊的投资目标、财务状况或需求。客户应考虑本报告中的任何意见或建议是否符合其特定状况，若有必要应寻求专家意见，本公司及雇员不对使用本报告而引致的任何直接或者间接损失负任何责任。

本报告所载的资料、工具、意见及推测只提供给客户作参考之用，并非作为或被视为出售或购买证券或其他投资标的的邀请或向人作出邀请。

本报告涉及期货、期权及其它衍生工具的交易，因其包括重大的市场风险，因此并不适合所有投资者。在任何情况下，本团队不对任何人因使用本报告中的任何内容所引致的任何损失负任何责任，投资者需自行承担风险。

本报告版权归 Mysteel 铝棒研究团队所有，未获得 Mysteel 铝棒研究团队事先书面授权，任何人不得对本报告进行任何形式的发布、复制或出版作任何用途，合法取得本报告的途径为本公司网站及本公司授权的渠道。

编辑指导：佟以来 021-26093898

研究团队：佟以来 赵仁山 卢子琦  
秦绮 张观福生 张慧  
陈琪琪

扫描关注：



APP



网页



公众号