

# 辣椒市场

# 周度报告

(2023.5.4-2023.5.11)



## Mysteel 农产品

编辑：于双双

电话：0533-7026606

邮箱：[yushuangshuang@mysteel.com](mailto:yushuangshuang@mysteel.com)

传真：0533-26093064

我的  
钢铁  
Mysteel.com

农产品

# 辣椒市场周度报告

(2023. 5. 4-2023. 5. 11)

## 研究方法及标准

报告中的数据皆为本机构自有的调研数据，我们通过与市场业内人士的电话交流、在线交流、实地调研等方式对报告中数据进行验证和修正，以力求真实的反馈市场情况，并给出相应的结论，为客户的决策提供必要的帮助和参考。

## 报告可信度及声明

Mysteel 农产品力求以最详实的信息为客户提供指导与帮助，但对于据此报告做出的任何商业决策可能产生的风险，本机构不承担任何法律责任。

---

# 目录

|                         |       |
|-------------------------|-------|
| 辣椒市场周度报告 .....          | - 2 - |
| 本周核心观点 .....            | - 2 - |
| 第一章 本周辣椒市场主要指标概述 .....  | - 2 - |
| 第二章 本周辣椒市场价格回顾 .....    | - 3 - |
| 2.1 国内辣椒主产区周度价格分析 ..... | - 3 - |
| 第三章 本周辣椒市场库存分析 .....    | - 4 - |
| 第四章 辣椒市场利润分析 .....      | - 6 - |
| 第五章 辣椒销区走货情况 .....      | - 7 - |
| 第六章 辣椒市场后市展望 .....      | - 8 - |

## 本周核心观点

本周国内小干辣椒市场价格强势运行，终端询价较为活跃。今年辣椒市场较为特殊，出现了库存低、淡季不淡的特点。叠加新疆产区遭遇降雪及霜冻天气，多重利好推动辣椒价格上涨。

## 第一章 本周辣椒市场主要指标概述

表 1 辣椒市场主要指标情况汇总

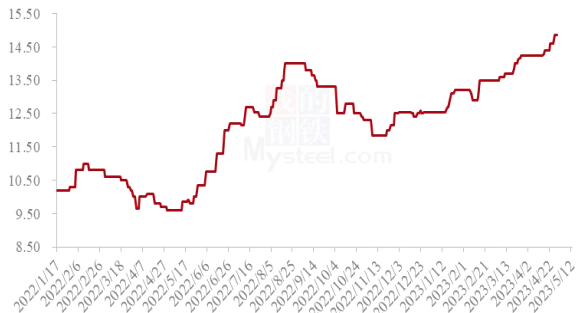
|    | 类型             | 上周    | 本周    | 涨跌    | 备注      |
|----|----------------|-------|-------|-------|---------|
| 供应 | 库存量 (万吨)       | 9.73  | 9.13  | -0.60 | --      |
|    | 周度走货量 (万吨)     | --    | --    | --    |         |
| 需求 | 加工厂 (万吨)       | --    | --    | --    | 需求减少    |
|    | 批发市场 (万吨)      | --    | --    | --    |         |
| 价格 | 金乡三樱椒上通货 (元/斤) | 14.50 | 14.85 | 0.35  |         |
|    | 临颖三樱椒上通货 (元/斤) | 14.10 | 14.60 | 0.50  | 新疆受灾助推  |
|    | 柘城三樱椒上通货 (元/斤) | 14.60 | 14.80 | 0.20  |         |
| 利润 | 金乡 (元/斤)       | 1.20  | 1.55  | 0.45  | 销售价格与冷库 |
|    | 临颖 (元/斤)       | 1.00  | 1.50  | 0.50  | 成本对比    |

注：表中为价格并非绝对价格，多数采取主流价格，与最高价和最低价均有一定差距。实际成交过程中，根据实际质量有浮动。

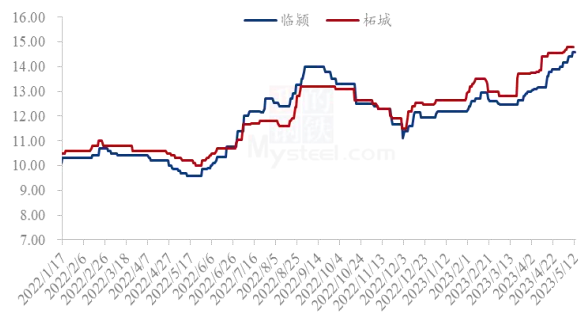
## 第二章 本周辣椒市场价格回顾

### 2.1 国内辣椒主产区周度价格分析

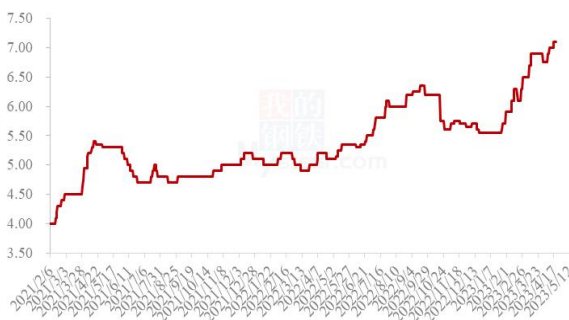
2022年-2023年山东金乡三樱椒上通货价格走势（元/斤）



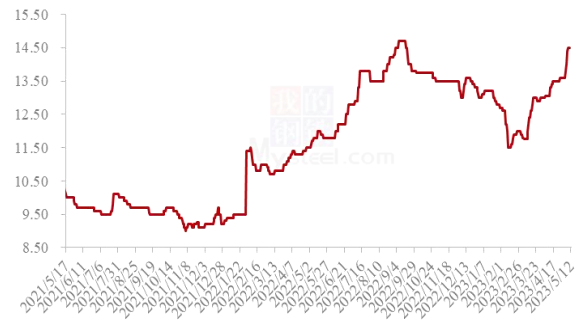
2022年-2023年河南三樱椒上通货价格走势（元/斤）



2021年-2022年内蒙北京红辣椒价格走势（元/斤）



2021年-2022年黄岛港印度s17剪把价格走势（元/斤）



来源：钢联数据

图 1 国内辣椒主产区价格走势

**低辣三樱椒产区（山东+河南）：**本周国内低辣辣椒价格继续上扬，终端询价客户较多，持货商惜售。三樱椒库存水平整体低于去年同期，且出现淡季不淡局面，导致今年国内低辣产品持续处于高位局面，虽然有部分其它品种替代，但依旧难以撼动低辣价格上扬。5月上旬，新疆新季辣椒栽种后遭遇降雪及霜冻天气，导致库尔勒地区部分产区辣椒受灾严重，其中较为明显的为大辣椒品种，辣椒死苗增加，部分早栽种的辣椒能继续发叶，但最后会出现辣椒上市期推迟近一个月的可能，后期是否会因为其它天气因素造成减产的因素，后期上海钢联将会继续跟踪。

**冷库辣椒存货量：**河南临颖入库7万吨左右，柘城2.3-2.5万吨。

**内蒙古大椒产区：**本周内蒙古通辽地区北京红价格高位运行，成交局面活跃。受国内辣椒价格整体高位影响，北京红作为打粉、切丝及打片替代关系明显增强。

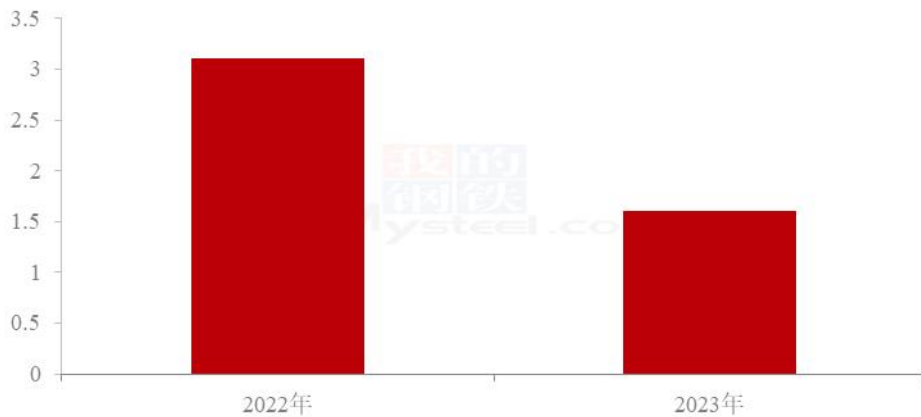
**进口进度椒：**本周山东青岛港印度辣椒价格继续上扬，现港口 s17，剪把，价格参考 14.20-14.80 元/斤，报价略显乱行。目前印度辣椒供应已经进入后期，货源质量差，国内贸易商采购意向不强，港口辣椒价格上涨，主要因为国内辣椒价格高位带动，另外新疆地区新季辣椒受灾是推动印度辣椒价格上涨的主要因素。

### 第三章 本周辣椒市场库存分析

国内三樱椒主产区库存数量持续稳定在 11 万吨，较去年同期减少 3.6 万吨，同比降幅 24.66%。

山东产区 2021 年库存辣椒约 1.6 万吨，三樱椒约 0.6 万吨；河南临颖产区 6.9 万吨，其中三樱椒 5.2 万吨；柘城 2.5 万吨，三樱椒 1 万吨。

2022年-2023年山东金乡辣椒库存情况（万吨）

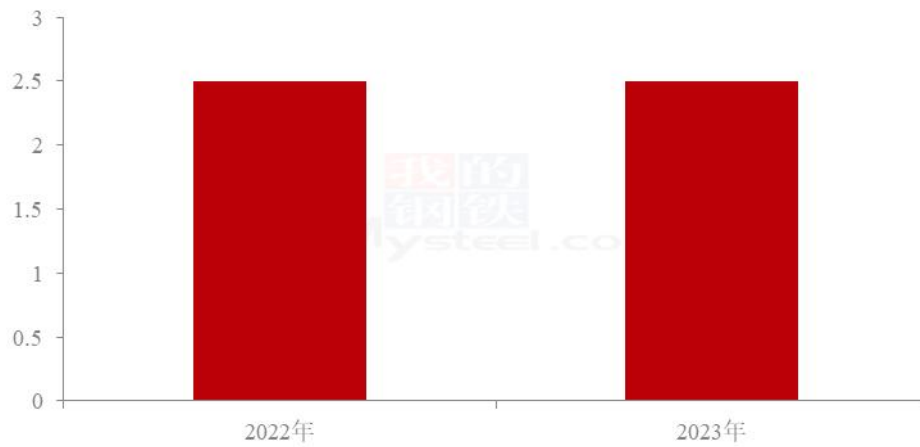


来源：钢联数据

图 3 2022 年-2023 年金乡库存情况对比

2023 年，山东金乡辣椒库存量较低，辣椒总库存约 1.6 万吨，其中三樱椒约 0.6 万吨。2022 年，受减产影响，三樱椒收获明显下降，导致当地代办从外地采购小高辣进行加工销售。

2022年-2023年河南柘城辣椒库存情况（万吨）



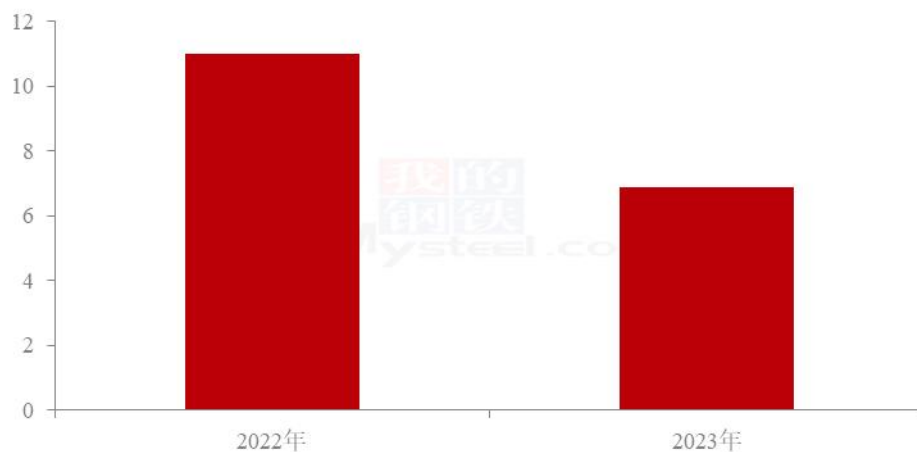
来源：钢联数据

图 4 2022 年-2023 年柘城库存情况对比

2023 年，河南柘城辣椒库存约 2.5 万吨，较去年同期总库存基本持平。但三樱椒库存仅 1 万吨，高辣 0.5 万吨，板椒 0.6 万吨，花皮 0.3 万吨。

目前柘城市场仍旧以库外货源供应为主，冷库暂未正式销售，库存量暂稳。

2022年-2023年河南临颖辣椒库存情况（万吨）



来源：钢联数据

2023 年，河南临颖辣椒库存约 6.9 万吨，较 2022 年下降 4.1 万吨。三樱椒库存仅 5.2 万吨，子弹头 0.3 万吨。

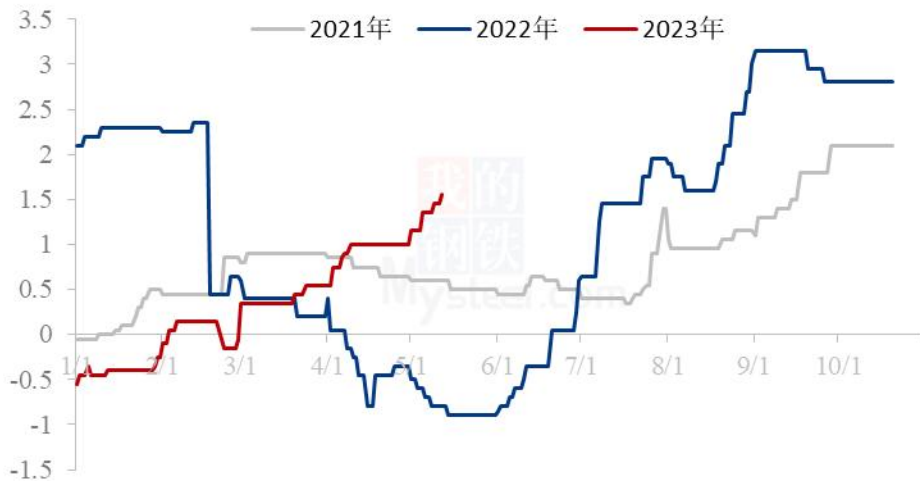
临颍地区库外货源较往年相比提前结束，目前消化库内辣椒为主，成本支撑，价格高于前期库外报价。河南临颍作为国内三樱椒的主要产区，库存量相对山东各地及河南柘城相比，处于高位水平。在今年辣椒普遍高位局面下，临颍辣椒价格相对有优势，其次五一节日带动下，辣椒走货量近期整体偏高。本周单日走货量最高达 700 吨，近日稍有下降趋势，日走货量约 400 吨。

截至目前河南临颍地区库存剩余量约 63600 吨左右，库存剩余占比 92.17%。

图 5 2022 年-2023 年临颍库存情况对比

## 第四章 辣椒市场利润分析

2021年-2023年山东存储商利润对比（元/斤）



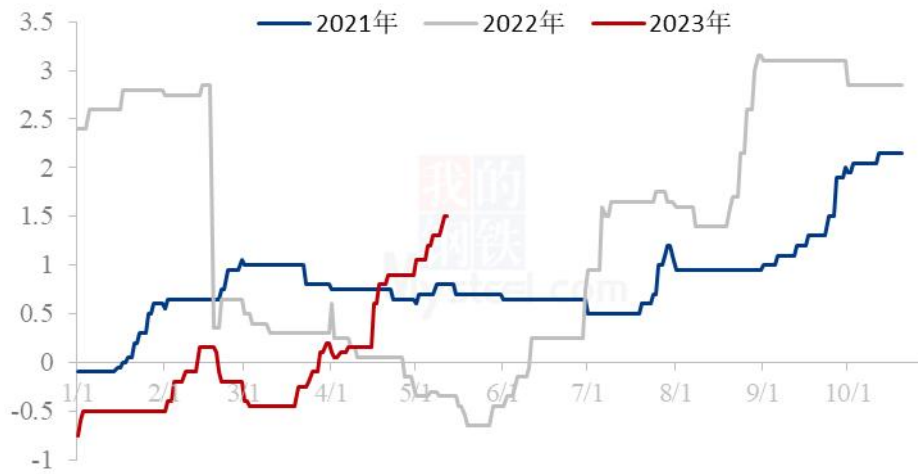
来源：钢联数据

图 6 山东金乡库存辣椒利润

上图是目前山东冷库三樱椒上通货销售利润，2023 年三樱椒入库成本均价 12.85 元/斤左右。叠加冷库存储费用及配资利息，目前成本约 13.35 元/斤。核算利润约 1.55 元/斤。



2021年-2023年河南临颖存储商利润对比（元/斤）



来源：钢联数据

图7 河南临颖库存辣椒利润

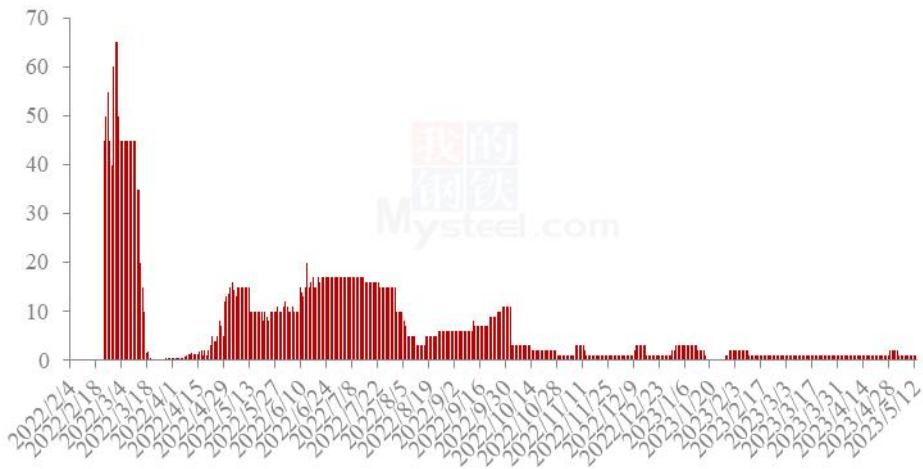
上图是河南临颖冷库三樱椒上通货销售利润对比，从图中可以看出，近期河南临颖库存辣椒利润近期直线上升。2023年入库过程中，临颖存储成本多有不同，但多数在12.00元/斤以上，主流入库12.50元/斤，叠加存储费用0.20元/斤及配资利息。目前盈利1.50元/斤左右。

2%。

## 第五章 辣椒销区走货情况

本周，Mysteel农产品继续监测国内18个批发市场样本，了解到目前各销区辣椒走货均表现不畅，销售订单同比明显下降。

2022年江苏邳州市场辣椒日度走货量（吨）



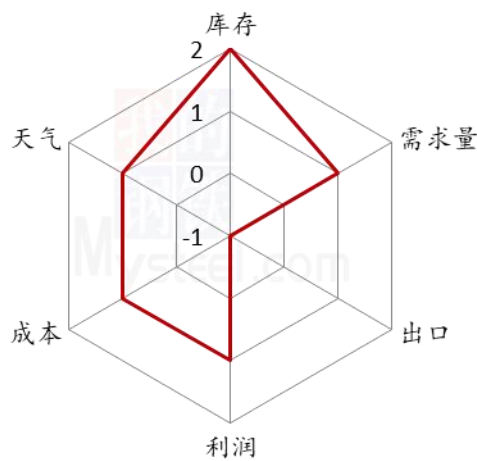
来源：钢联数据

图 10 2022 年江苏邳州市场干辣椒走货量跟踪

江苏邳州批发市场辣椒近期跟随港口价格调整而调整，整体价格处于历史高位水平。终端采购积极性相对稳定。

## 第六章 辣椒后市展望

### 辣椒后市价格影响因素分析



### 影响因素分析

#### 利好:

1.产区库存约11万吨，其中金乡三樱椒约0.6万吨，柘城1万吨，临颖1万吨。

2.印度辣椒价格高位，港口s17，剪把，14.60元/斤

4.业内看涨人士较多

#### 利空:

辣椒价格高位

#### 影响因素及影响力值说明

|   |      |    |      |
|---|------|----|------|
| 5 | 重大利好 | -5 | 重大利空 |
| 4 | 明显利好 | -4 | 明显利空 |
| 3 | 一般利好 | -3 | 一般利空 |
| 2 | 小幅利好 | -2 | 小幅利空 |
| 1 | 弱势利好 | -1 | 弱势利空 |

注：以对价格的影响力确定利好利空因素，该因素的影响力指标是通过与市场人士充分沟通后结合市场客观情况进行的综合数值判定。

2021年-2022年国内三樱椒产区价格走势（元/斤）



图 11 2020 年-2022 年全国三樱椒主产区价格走势对比图

来源：钢联数据

本周国内三樱椒市场价格整体呈上涨态势，询价客户较多。今年新季三樱椒已经陆续种植，山东金乡产区辣椒种植基本结束，由于前几年连续受灾，导致农户种植欲望下降，今年金乡地区辣椒减种面积初预估约 40.00%左右；河南临颍周边产区辣椒种植有扩种迹象。另外今年新疆地区辣椒受灾严重，尤其库尔勒产区，近期在栽种辣椒根部暂未扎根，霜冻等影响下，死苗情况或普遍，但前期种植辣椒虽然收到一定影响，但由于出去生长初期，有缓苗的可能，但后期辣椒上市时间或会推迟，在此期间有多种未知因素。综合来看，今年辣椒库存水平低位对持货商挺价有一定支撑作用，另外出现淡季不淡的局面，其它替代品种产区受灾，多方面助推近期辣椒价格居高难下。

资讯编辑：于双双 0533-7076606

资讯监督：王 涛 0533-7026866

资讯投诉：陈 杰 021-26093100