

# 氨基酸市场

## 周度报告

(2022.5.11-2023.5.18)



### Mysteel 农产品

编辑：陈荣

电话：021-26094319

邮箱：[chenrong@mysteel.com](mailto:chenrong@mysteel.com)

传真：021-66896937

---

# 氨基酸市场周度报告

(2022. 5. 11-2022. 5. 18)

## 研究方法及标准

报告中的数据皆为本机构自有的调研数据，我们通过与市场业内人士的电话交流、在线交流、实地调研等方式对报告中数据进行验证和修正，以力求真实的反馈市场情况，并给出相应的结论，为客户的决策提供必要的帮助和参考。

## 报告可信度及声明

Mysteel 农产品力求以最详实的信息为客户提供指导与帮助，但对于据此报告做出的任何商业决策可能产生的风险，本机构不承担任何法律责任。

---

# 目 录

氨基酸市场周度报告 .....	- 2 -
本周核心观点 .....	- 1 -
第一章 本周氨基酸基本面概述 .....	- 1 -
第二章 本周氨基酸价格走势分析 .....	- 2 -
2.1 赖氨酸价格分析 .....	- 2 -
2.2 苏氨酸价格分析 .....	- 3 -
2.3 蛋氨酸价格分析 .....	- 4 -
2.4 色、缬氨酸价格分析 .....	- 5 -
第三章 氨基酸供应分析 .....	- 7 -
第四章 氨基酸需求分析 .....	- 7 -
第五章 相关产品 .....	- 8 -
5.1 玉米市场分析 .....	- 8 -
5.2 生猪市场分析 .....	- 9 -
5.3 肉鸡市场分析 .....	- 10 -
5.4 蛋鸡市场分析 .....	- 11 -
第六章 氨基酸行情展望 .....	- 11 -



## 本周核心观点

本周赖氨酸、蛋氨酸、苏氨酸厂家报价稳定运行，缬氨酸企业报价下调、色氨酸企业报价上调。各品种价格方面，70%赖氨酸 5150-5450 元/吨之间，98.5%赖氨酸报价 8350-8800 元/吨之间，苏氨酸报价 10000-10500 元/吨，蛋氨酸 16400-17200 元/吨之间，色氨酸 60000-62000 元/吨之间，缬氨酸 21000-24000 元/吨之间，供应端苏氨酸企业减产，开机率有所下调，其他品种供应端稳定供应，保持关注开机情况。需求端各品种库存逐渐补库下下游饲料企业多备货至 40-80 天内，苏氨酸、蛋氨酸库存偏高。贸易市场跟随报价调整，部分区域苏氨酸价格宽泛，但成交暂时一般，购销氛围偏于清淡，短期预计赖氨酸及蛋氨酸、缬氨酸弱稳运行，苏氨酸及色氨酸稳定偏强运行，关注豆粕价格走势。

## 第一章 本周氨基酸基本面概述

	类别	本周	上周	涨跌
价格	70%赖氨酸（元/公斤）	5.3	5.4	-1.85%
	98.5%赖氨酸（元/公斤）	8.7	8.7	0.00%
	苏氨酸（元/公斤）	10.3	10.3	0.00%
	蛋氨酸（元/公斤）	16.6	16.7	-0.60%
	色氨酸（元/公斤）	60	59	1.69%
	缬氨酸（元/公斤）	24	26	-7.69%
供应	赖氨酸企业开机率	54%	55%	-1.00%
	苏氨酸企业开机率	45%	51%	-6.00%
	蛋氨酸企业开机率	70%	70%	0.00%
	色氨酸企业开机率	56%	56%	0.00%
需	下游方面	多数下游库存 30-80 天内		

## 第二章 本周氨基酸价格走势分析

国内氨基酸市场价格均价走势图（单位：元/公斤）



数据来源：钢联数据

图1 国内氨基酸市场价格走势图

### 2.1 赖氨酸价格分析

表1 赖氨酸硫酸盐国内市场价格

单位：元/公斤

省份	2023/5/18	2023/5/11	周环比
黑龙江	5.2	5.3	-1.89%

山东	5.2	5.3	-1.89%
广东	5.4	5.5	-1.82%
北京	5.2	5.3	-1.89%
四川	5.4	5.5	-1.82%
南昌	5.3	5.4	-1.85%
上海	5.3	5.4	-1.85%

数据来源：钢联数据

表 2 赖氨酸盐酸盐国内市场价格

单位：元/公斤

省份	2023/5/18	2023/5/11	周环比
黑龙江	8.5	8.5	0.00%
山东	8.5	8.5	0.00%
广东	8.8	8.8	0.00%
北京	8.6	8.6	0.00%
四川	8.8	8.8	0.00%
南昌	8.7	8.7	0.00%
上海	8.7	8.7	0.00%

数据来源：钢联数据

本周赖氨酸多数厂家报价稳定，70%赖氨酸报价至 5.2-5.5 元/公斤之间，98.5% 赖氨酸报价至 8.5-8.9 元/公斤之间。市场价格逐步偏稳运行，本周

70%赖氨酸市场价格均价 5.3 元/公斤，环比下调 1.85%。98.5%赖氨酸均价 8.7 元/公斤，环比持平。国内市场价格弱稳震荡，70%赖氨酸调整至 5.15-5.4 元/公斤之间，98.5%赖氨酸调整至 8.5-8.9 元/公斤之间。

供应端企业开机稳定运行，部分企业存减产计划，且新产能原计划 6 月份投产，目前赖氨酸价格在亏损区间内能否正常投产需保持关注。需求端本周下游采购积极性较差，贸易市场成交偏淡，拖累 70 赖氨酸市场价格下调 50-100 元/吨，实际成交一单一议，关注供需端博弈变化，短期预计赖氨酸价格弱稳运行。

## 2.2 苏氨酸价格分析

表 3 苏氨酸国内市场价格

单位：元/公斤

省份	2023/5/18	2023/5/11	周环比
山东	10.1	10.1	0.00%
广东	10.4	10.4	0.00%
北京	10.1	10.1	0.00%
四川	10.4	10.4	0.00%
南昌	10.3	10.3	0.00%
上海	10.3	10.3	0.00%

苏氨酸本周均价 10.3 元/公斤，环比持平，厂家报价稳定运行至 10.3-10.8 元/公斤之间，主流企业报价逐渐趋稳，国内市场价格逐步运行至 10.1-10.4 元/公斤之间，国内南北方价格差异不大，且本周价格暂无明显波动。



通辽梅花生物科技有限公司年产 25 万吨苏氨酸计划 2023 年上半年投产，关注进程。供应端由于苏氨酸价格上涨价格，回归成本线以上，关注企业生产情况，下周开机率或有上调。需求端下游企业库存在 50-80 天内，多以赖苏搭配购买下饲料企业库存高位，贸易市场价格宽泛运行，实际成交一单一议，出口端逐步改善，但供应端逐渐增产复产下预计苏氨酸价格稳定运行，关注企业生产情况。

## 2.3 蛋氨酸价格分析

表 4 蛋氨酸国内市场价格

单位：元/公斤

省份	2023/5/18	2023/5/11	周环比
辽宁	16.5	16.6	-0.60%
山东	16.5	16.6	-0.60%
广东	16.7	16.8	0.42%
北京	16.5	16.6	-0.60%
四川	16.7	16.8	-0.60%
南昌	16.6	16.7	-0.60%
上海	16.6	16.7	-0.60%

本周蛋氨酸市场均价 16.6 元/公斤，环比下调 1.21%。蛋氨酸企业报价逐渐趋稳，需求清淡下国内价格逐渐下调，国产品牌运行至 16.3-16.5 元/公斤之间，进口品牌运行在 16.5-16.8 元/公斤之间。

2023 年 3 月，我国固体蛋氨酸进口量约为 18971.7 吨，环比增幅 13.57%；同比增幅 111.35%。国内蛋氨酸现货依旧较多，供应端增量明显下市场悲观情绪较浓，贸易市场多数平价出售，整体利润较低，实际交投一般，关注企业最新

报价，短期预计弱稳运行。

## 2.4 色、缬氨酸价格分析

表 5 色、缬氨酸国内市场价格

单位：元/公斤

	2023/5/18	2023/5/11	周环比
山东	59	58	1.72%
广东	62	61	1.64%
北京	59	58	1.72%
四川	62	61	1.64%
南昌	60	59	1.69%
上海	60	59	1.69%
国内缬氨酸	24	26	-7.69%

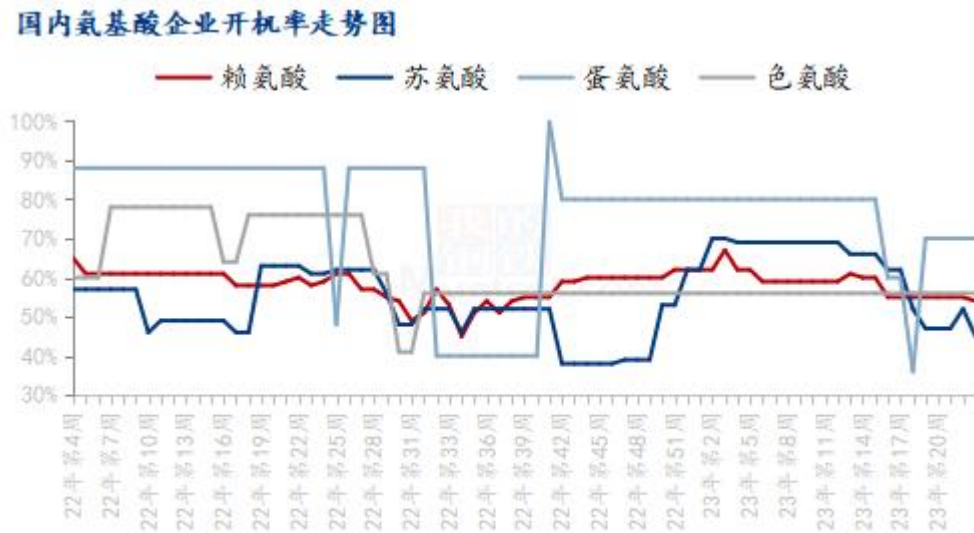
数据来源：钢联数据

色氨酸方面，色氨酸市场均价 60 元/公斤，环比增幅 1.69%。厂家报价至 60-62 元/公斤之间，市场价格跟随上调运行在 59-62 元/公斤之间。供应端企业正常生产，企业报价偏强上调，叠加豆粕近期价格偏强运行下提振色氨酸价格逐步上扬，现货紧张下询单积极，实际成交一单一议，但豆粕长期依旧看空气氛浓厚短期预计稳定运行。

缬氨酸方面，本周缬氨酸市场均价 24 元/公斤，环比下调 7.69%，缬氨酸厂家报价 21-24 元/公斤之间，市场价格跟随下调，但部分地区现货依旧较缺

下整体价格下调至 24-26 元/公斤之间，远期订单价格跟随品牌调整，短期预计价格弱稳运行。

### 第三章 氨基酸供应分析



数据来源：钢联数据

图 2 国内氨基酸企业开机率走势图

本周国内氨基酸各产品开机稳定运行。赖氨酸开工率 54%，厂家开机率偏低运行；苏氨酸开工率为 45%，整体开机偏弱运行；蛋氨酸开机率 70%，企业逐渐开机，整体开工有所上调；色氨酸开工率为 56%，部分企业开机低位，开机率偏低震荡运行。

### 第四章 氨基酸需求分析

产品	下游市场
赖氨酸	下游备货多在 40-60 天之内库存。
苏氨酸	下游备货多在 50-80 天之内左右库存。

蛋氨酸	整体库存 40-70 天之间。
色氨酸、缬氨酸	整体库存 30-50 天之间。

数据来源：钢联数据

## 第五章 相关产品

### 5.1 玉米市场分析

2021-2023年全国玉米均价走势（元/吨）



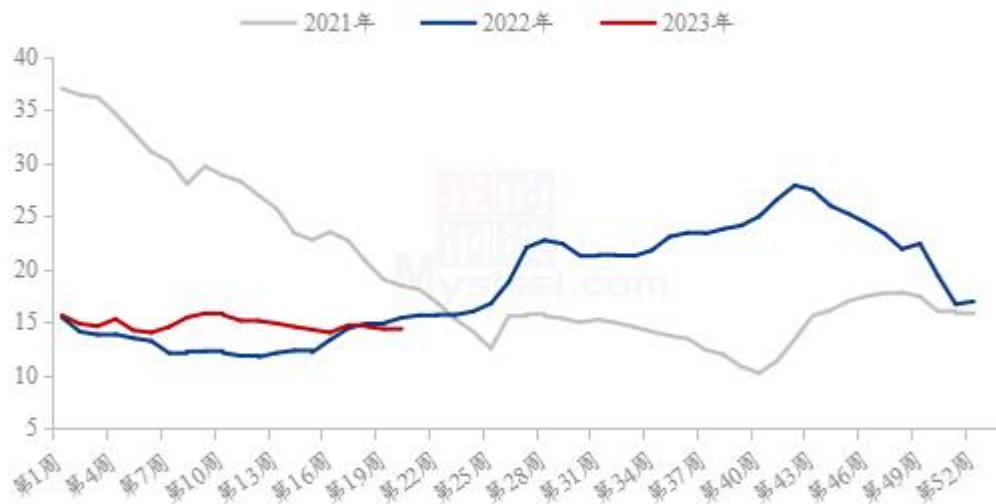
数据来源：钢联数据

图 3 2020-2022 年全国玉米均价走势图

本周全国玉米价格延续弱势运行，全国玉米周度均价为 2749 元/吨，较上周下跌 22 元/吨。东北玉米偏弱运行。产区基层自然干粮居多，市场购销清淡，下游采购意愿一般。期货下跌，继续影响市场心态，产区部分贸易商高报低走。华北玉米价格偏弱。本周东北粮源流入明显增加，随着小麦收割临近，部分贸易商开始为小麦腾库而出售玉米，市场有效供应增加。小麦价格持续下跌，饲料企业收购价格已低于玉米，给市场带来利空影响，饲料企业继续采购小麦并增加小麦的替代。销区玉米价格继续下跌。玉米期货宽幅下跌，场内看空情绪加重，且北港价格持续偏弱，成本面支撑不足，港口贸易商报价普遍下调。饲料企业采购更趋谨慎，执行前期订单为主。内陆饲料企业适量采购小麦替代，国产玉米多采用新疆粮，东北玉米市场缩窄。

## 5.2 生猪市场分析

全国外三元生猪出栏均价走势图（元/公斤）



数据来源：钢联数据

图 4 全国外三元生猪出栏均价走势图

本周生猪出栏均价在 14.21 元/公斤，较上周下跌 0.15 元/公斤，环比下跌 1.04%，同比下跌 7.79%。本周猪价震荡下行，行情偏弱盘整。供应方面来看，月初过后企业出栏节奏正常，月度计划按部就班，社会场部分存量仍待消化，不过前期影响产能预期或有缺口，当前猪源流通暂未上量。需求方面来看，下游屠企开机宰量基本平稳，需求端波动不大，终端消费水平表现一般，且天气转热后需求预期走低，短期消费提升有限。整体来看，市场猪源存量仍偏宽松，预期中供应缺口兑现或存疑，而需求行情支撑动力不足，预计猪价重心仍偏弱。

### 5.3 肉鸡市场分析

全国白羽肉鸡均价走势图（元/斤）



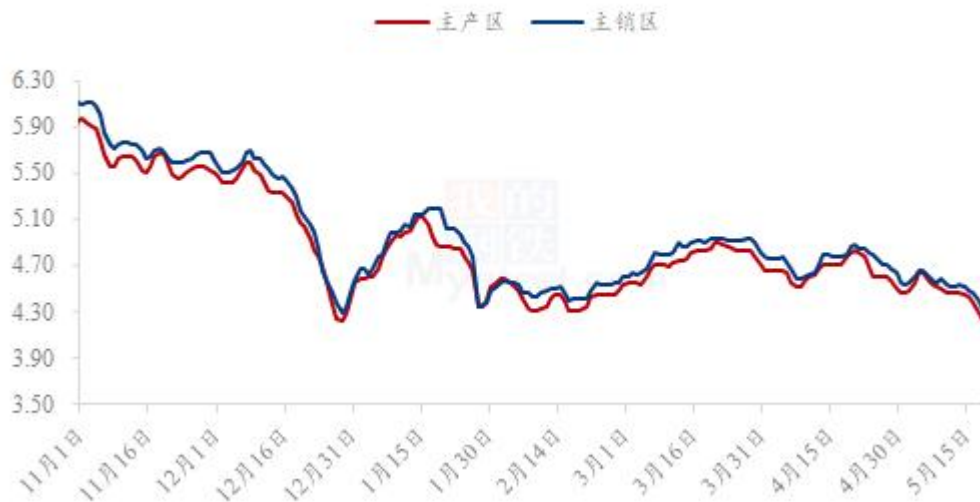
数据来源：钢联数据

图 5 全国白羽肉鸡均价走势图

本周白羽肉鸡价格跌势见缓，周尾有小幅反弹上行，周内全国棚前成交均价为 4.61 元/斤，环比跌幅为 1.91%，同比涨幅为 2.90%。上半周，各主产区毛鸡出栏量偏紧，对价格有所支撑，叠加毛鸡已经跌至养殖成本线和前期合同保底价之下，即便产品走货始终低迷，毛鸡价格仍表现出涨跌两难的势态。下半周开始，毛鸡价格明稳暗涨，一方面由于山东和河北出栏增量不及预期，前期出小鸡情况消耗了部分当下鸡源，另一方面屠宰端处于理论盈利阶段，集团工厂为代表宰杀意愿尚可。周尾，毛鸡报价出现了小幅上调，山东和东北的市场鸡源不足是主要支撑点，其中辽宁当地表现的较为明显，企业有间歇停产和普遍减产的情况。综合而言，周内毛鸡主要受到了供应面的支撑，跌势稍缓，甚至出现了小幅反弹上行。

## 5.4 蛋鸡市场分析

全国鸡蛋主产区与主销区价格对比图（元/斤）



数据来源：钢联数据

图 6 全国鸡蛋主产区与主销区价格对比图

本周鸡蛋主产区均价 4.38 元/斤，较上周下跌 0.15 元/斤，跌幅 3.31%。主销区均价 4.46 元/斤，较上周下跌 0.11 元/斤，跌幅 2.41%。周内产销区价格弱势下跌。本周多地高温且南方进入梅雨季，鸡蛋存储条件受限，加之终端消费需求疲软，市场悲观情绪占主导。下游经销商为规避风险，维持快进快出节奏，局部市场余货有增量，蛋价承压下跌。当前蛋价已基本阶段性触底，预计下周鸡蛋市场窄幅盘整。

## 第六章 氨基酸行情展望

**赖氨酸：**上游企业多数正常生产发货为主，下游多有备货需求，但 4 月养殖需求恢复进度较慢，预计下周赖氨酸价格偏弱震荡运行。

**苏氨酸：**上游企业多数正常生产发货为主，国内外成交暂时一般，预计下周价格预计稳定震荡为主。

**蛋氨酸：**蛋氨酸厂家报价偏弱下调，进口大增下贸易市场心态悲观致使价格跟随下调，但成交一般，关注发货情况，市场需求恢复下预计价格偏弱震荡运行。

**色氨酸：**本周价格偏强运行，市场多数随采随用，询单量一般，豆粕价格震荡运行下预计下周价格稳定运行。

资讯编辑：陈 荣 021-26094319

资讯监督：朱喜安 021-26093675

资讯投诉：陈 杰 021-26093100