

稻米市场

周度报告

(2023.5.11-2023.5.18)



Mysteel 农产品

编辑：岳姝帆

电话：0533-7027156

邮箱：yuesf@mysteel.com

传真：0533-26093064

稻米市场周度报告

(2023. 5. 11-2023. 5. 18)

研究方法及标准

报告中的数据皆为本机构自有的调研数据，我们通过与市场业内人士的电话交流、在线交流、实地调研等方式对报告中数据进行验证和修正，以力求真实的反馈市场情况，并给出相应的结论，为客户的决策提供必要的帮助和参考。

报告可信度及声明

Mysteel 农产品力求以最详实的信息为客户提供指导与帮助，但对于据此报告做出的任何商业决策可能产生的风险，本机构不承担任何法律责任。

目 录

稻米市场周度报告.....	- 2 -
本周核心观点.....	- 1 -
第一章 本周稻米市场主要指标概述.....	- 1 -
1.1 稻谷市场行情分析.....	- 1 -
1.2 大米市场行情分析.....	- 2 -
1.3 销区市场价格行情分析.....	- 3 -
1.4 本周国内期货市场.....	- 3 -
1.5 本周国外期货市场.....	- 4 -
第二章 国内稻米供需格局.....	- 5 -
2.1 全国米厂平均开机率分析.....	- 5 -
2.2 国储拍卖情况.....	- 5 -
第三章 副产品和相关产品情况.....	- 6 -
3.1 副产品行情回顾.....	- 6 -
3.2 相关产品情况回顾.....	- 6 -
第四章 市场心态解读.....	- 7 -
4.1 籼稻市场心态解读.....	- 7 -

4.2 粳稻市场心态解读.....	- 8 -
第五章 大米后市影响因素分析	- 9 -
第六章 稻米市场走势分析预测	- 10 -

本周核心观点

本周稻米市场供需矛盾未见缓解，时处淡季，大米终端消费欠佳，基层余粮基本见底，贸易商环节有一定库存，出库意愿升高，但米企采购心态谨慎，消耗前期库存为主。端午前糯稻备货接近尾声，对价格提振不足。本周国储拍卖继续进行，16日进行的最低收购价稻谷拍卖总计成交87582吨，成交率9.7%。

第一章 本周稻米市场主要指标概述

1.1 稻谷市场行情分析

表 1 稻谷到厂报价

单位：元/斤

地区	品种	上周均价	本周均价	涨跌
黑龙江	圆粒粳稻	1.36	1.36	0
	糯稻谷	1.65	1.65	0
吉林	白稻8 稻谷	1.70	1.70	0
辽宁	辽星稻谷	1.62	1.62	0
江苏	9108 粳稻	1.42	1.42	0
安徽	丰两优稻谷	1.50	1.50	0
湖南	黄华占稻谷	1.53	1.53	0
湖北	丰两优稻谷	1.39	1.39	0
江西	野香优莉丝稻谷	1.65	1.65	0

数据来源：钢联数据

粳稻产区：本周粳稻市场“稻强米弱”，业者消耗库存为主，采购意愿较低。截至本周四（5月18日）北方市场普通粳稻收购到厂主流价格在1.32-1.50元/斤，优质稻主流价格在1.55-1.70元/斤，按质论价。

籼稻产区：本周籼稻交易氛围清淡，业者谨慎采购，对后市多观望。截至本周四（5月18日）南方市场晚籼稻主流价格 1.30-1.45 元/斤，部分优质稻谷收购到厂价格 1.55-1.80 元/斤，香稻到厂价格 1.40-1.80 元/斤，按质论价。

糯稻产区：本周糯稻端午备货热潮接近尾声，对价格暂无明显提振。截至本周四（5月18日）黑龙江地区糯稻收购参考价格 1.60-1.75 元/斤，新陈粮源存价差；安徽地区糯稻收购主流价格 1.80-1.85 元/斤，普通质量报价低于 1.80 元/斤，水分较好净粮报价存 1.90 元/斤高价。

1.2 大米市场行情分析

表 2 大米出厂报价

单位：元/斤

地区	品种	上周均价	本周均价	涨跌
黑龙江	圆粒米	1.80	1.80	0
	糯米	2.32	2.32	0
吉林	粳米	2.25	2.25	0
辽宁	辽星米	2.10	2.10	0
江苏	粳米	2.00	2.00	0
安徽	丰两优米	1.95	1.95	0
湖南	黄华占米	2.10	2.10	0
湖北	丰两优米	1.89	1.89	0
江西	香米	2.60	2.60	0

数据来源：钢联数据

粳米产区：本周粳米走量延续清淡态势，业者按需加工，基本维持老客户。截至本周四（5月18日）北方市场普通粳米主流价格 1.78-1.98 元/斤，优质米出厂主流价格 2.00-2.38 元/斤，按质论价。

粳米产区：本周粳米需求不佳，下游经销商消耗库存意愿较高，米企订单匮乏，主流波动不大。截至本周四（5月18日）南方市场粳米主流价格1.80-1.95元/斤，优质米出厂价格2.05-2.25元/斤，香米出厂主流价格2.30-2.90元/斤。

糯米产区：糯米备货对市场带动不大，热潮过后，局地似有走低之势。截至本周四（5月18日）黑龙江地区糯米出厂主流价格2.30-2.45元/斤，部分陈粮价格在2.25元/斤；安徽地区糯米出厂主流价格2.40-2.55元/斤，新旧交替，存价差。

1.3 销区市场价格行情分析

表3 部分销区市场大米报价

单位：元/公斤

地区	品种	上周批发价	本周批发价	涨跌
黑龙江	一级晚粳米	5.68	5.68	0
黑龙江	一级粳糯米	5.66	5.66	0
江苏	一级晚粳米	4.66	4.66	0
安徽	一级晚粳米	5.18	5.18	0
江西	一级晚粳米	4.92	4.92	0

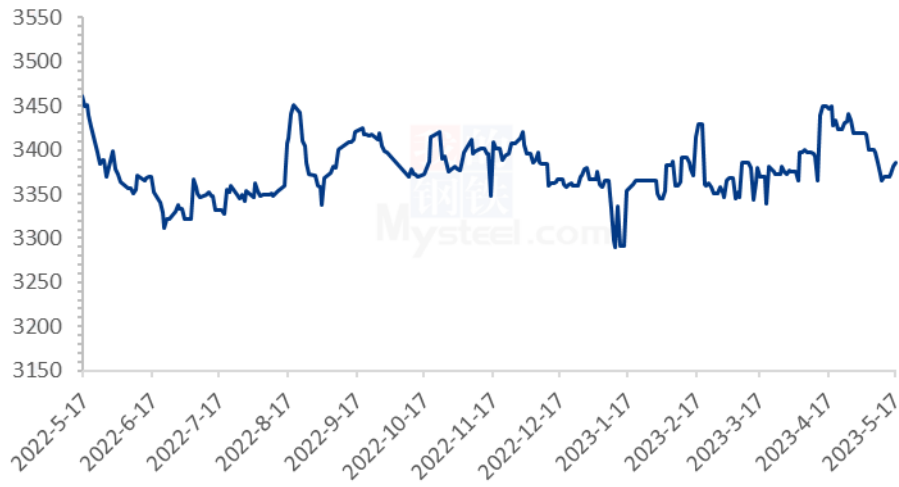
数据来源：浙江粮油交易网

本周销区市场主流平稳运行。终端需求欠佳，大米消化僵持，整体购销不畅，主流价格难有大幅波动，预计短时利好难寻，主流价格或将维持稳定态势。

1.4 本周国内期货市场

截至5月17日粳米主力合约收盘价3386元/吨，较上周上涨13元/吨。（备注：大连商品交易所粳米主力合约当日未开盘情况，延续上一开盘日的收盘价作图）

2022-2023年粳米主力合约收盘走势：元/吨



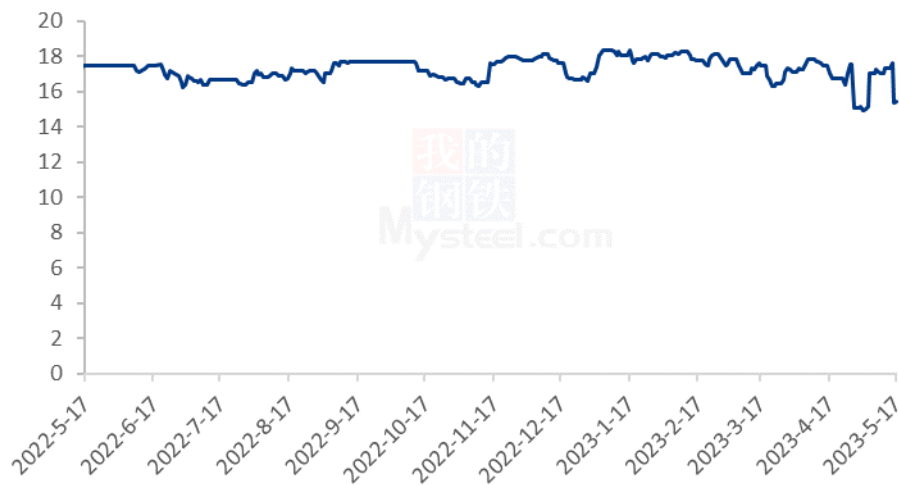
数据来源：钢联数据

图 1 2022-2023 年国内稻谷期货价格走势

1.5 本周国外期货市场

截至5月17日CBOT糙米主力合约收盘价15.29美元/英担，较上周上涨0.09美元/英担。（备注：当日未开盘情况，延续上一开盘日的收盘价作图）

2022-2023年CBOT糙米价格走势（单位：美元/英担）



数据来源：钢联数据

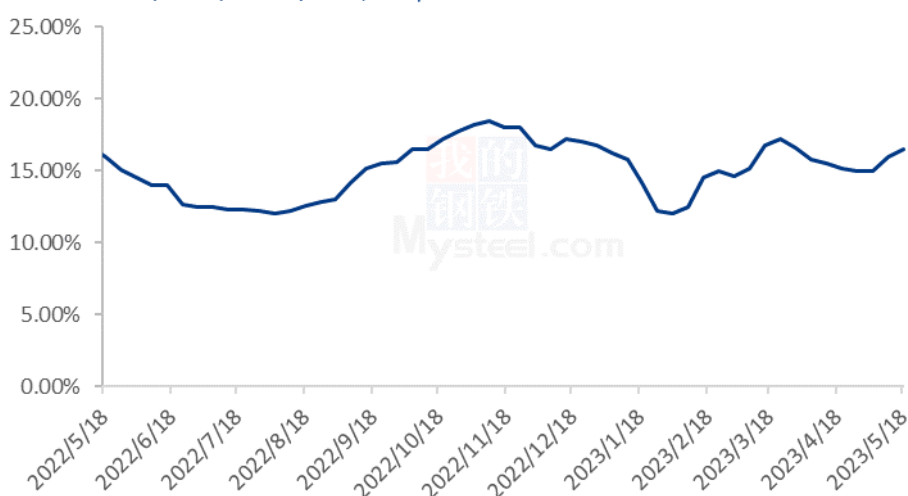
图 2 2022-2023 年 CBOT 糙米价格走势

第二章 国内稻米供需格局

2.1 全国米厂平均开机率分析

本周全国米厂平均开工率 18%，依旧处于低位水平。下游消费难有提升，业者基本维持老客户走量为主。短时预计持续低迷态势。

2022-2023 年全国米厂平均开机率



数据来源：钢联数据

图 3 2022-2023 年全国大米主产区米厂平均开机率

2.2 国储拍卖情况

表 4 稻谷最低收购价 5 月 16 日 (2018-2020 年) 交易结果

单位：数量：吨；价格：元/吨

品种	计划数量	成交数量	成交率	最高价	最低价	平均价
早籼稻	301545	700	0.23%	2490	2430	2455.71
中晚籼稻	300648	71850	23.9%	2610	2480	2505.45
粳稻	300335	15032	5%	2610	2570	2580.54
合计	902528	87582	9.7%	2610	2430	2517.94

数据来源：国家粮食交易中心

2023 年 5 月 9 日，国储投放早籼稻、中晚籼稻及粳稻共计 902528 吨。早籼稻共

计投放 301545 吨，成交 700 吨，最高价 2490 元/吨，最低价 2430 元/吨，成交均价 2455.71 元/吨，成交率 0.23%；中晚籼稻共计投放 300648 吨，成交 71850 吨，最高价 2610 元/吨，最低价 2480 元/吨，成交均价 2505.45 元/吨，成交率 23.9%；粳稻共计投放 300335 吨，成交 15032 吨，最高价 2610 元/吨，最低价 2570 元/吨，成交均价 2580.54 元/吨，成交率 5%。总计成交 87582 吨，总成交率 9.7%。

第三章副产品和相关产品情况

3.1 副产品行情回顾

表 5 大米副产品行情回顾

地区	油糠 (元/斤)			毛碎米 (元/斤)			稻壳/统糠 (元/吨)		
	上周	本周	涨跌	上周	本周	涨跌	上周	本周	涨跌
黑龙江	1.33	1.23	-0.1	1.40	1.40	0	380	330	-50
吉林	1.30	1.25	-0.05	1.30	1.30	0	400	400	0
辽宁	1.35	1.30	-0.05	1.48	1.48	0	520	520	0
江苏	1.35	1.35	0	1.42	1.42	0	520	520	0
湖南	1.55	1.52	-0.03	1.50	1.50	0	800	800	0
湖北	1.49	1.43	-0.06	1.55	1.52	-0.03	700	700	0
安徽	1.40	1.40	0	1.50	1.50	0	680	680	0
江西	1.35	1.39	0.04	1.56	1.54	-0.02	520	520	0

数据来源：钢联数据

全国米企开机不高，大米副产品需求平淡，油糠价格普遍下调。截至本周四（5月18日）北方粳油糠主流价格 1.20-1.30 元/斤，南方籼油糠主流价格 1.35-1.55 元/斤。北方毛碎米主流价格 1.40-1.50 元/斤，南方毛碎米主流价格 1.40-1.58 元/斤。北方稻壳出厂主流价格 320-520 元/吨，南方稻壳出厂主流价格 500-700 元/吨。按质论价。

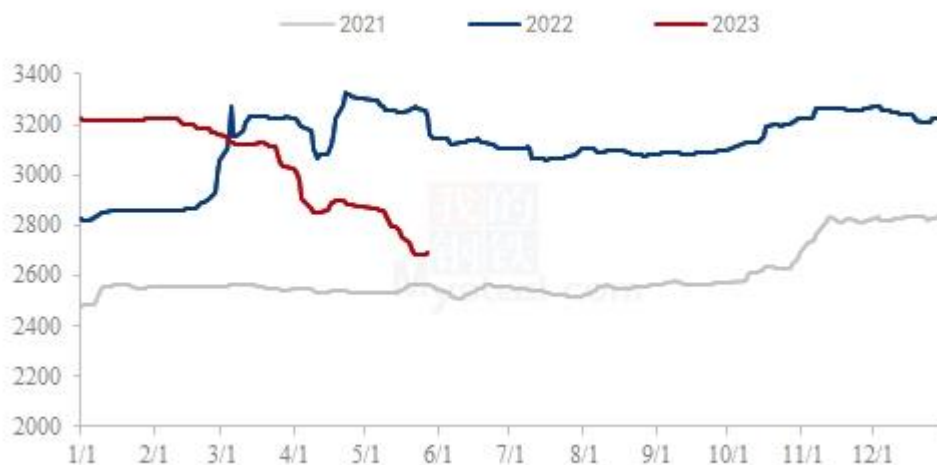
3.2 相关产品情况回顾

截至本周（2023年5月12日-5月18日）全国小麦市场均价在 2684 元/吨，较上周（2023年5月5日-2023年5月11日）2761 元/吨，下跌 77 元/吨，跌幅 2.79%。

本周小麦市场价格先跌后涨，震荡波动调整，市场观望氛围浓厚。经过前期大幅降价之后，粮商惜售情绪较高，基层市场粮源流通放缓。随着不断生产消耗，制粉

企业小麦原粮库存降至低位，逐步出现补库需求，小幅提高挂牌收购价格补充库存。多地龙头企业陆续开收新麦，市场观望为主。预计下周小麦市场价格窄幅震荡调整，关注新麦产量、质量。

2021年-2023年主产区小麦价格走势图（元/吨）

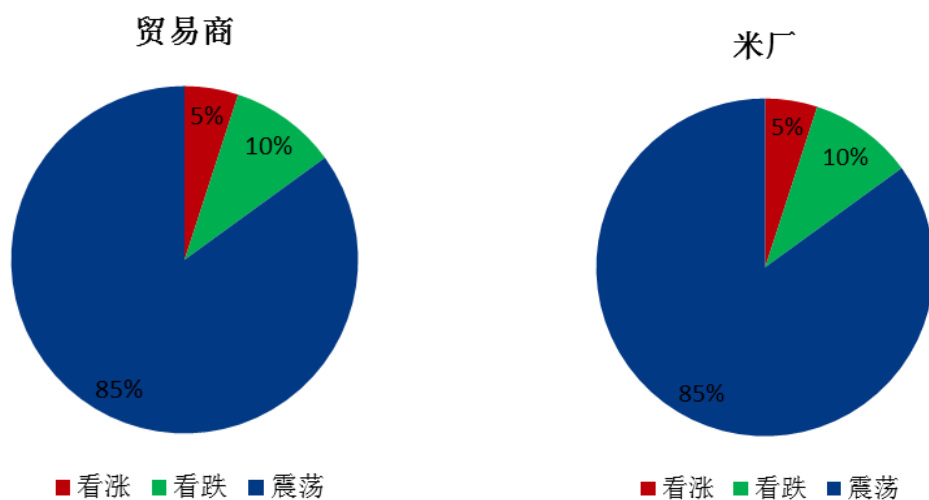


数据来源：钢联数据

图 4 小麦主产区市场价格

第四章 市场心态解读

4.1 籼稻市场心态解读



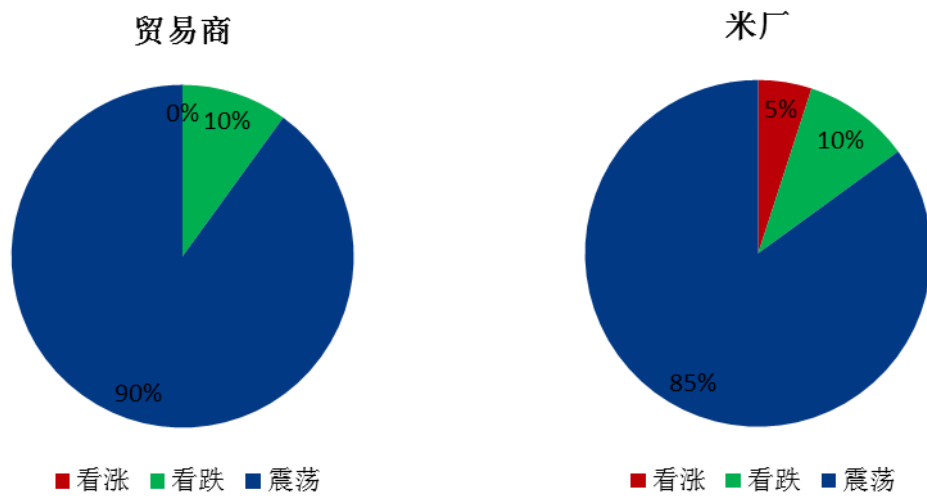
数据来源：钢联数据

图 5 贸易商与米厂心态解读（籼稻）

样本数量：贸易商 10，米厂 10。

本周籼稻谷市场调研得知，业者心态相对冷静，观望情绪占据绝大多数，短时终端难有利好提振，看涨心态不强。

4.2 粳稻市场心态解读



数据来源：钢联数据

图 6 贸易商与米厂心态解读（粳稻）

样本数量：贸易商 10，米厂 10。

本周粳稻谷市场调研得知，终端需求不见提升，业者多对后市看空，供需矛盾是大米走量受到制约，加之淡季来临，清淡局面或将延续。

第五章 大米后市影响因素分析



图 6 大米后市价格影响因素分析

影响因素分析：

开工：米厂订单匮乏，开工率持续低迷； **产量：**产量平稳；

库存：维持低位，补库意愿偏低； **需求：**终端无利好支撑；

成本：成本高企，对价格支撑明显； **出口：**出口订单稳定；

总结：米厂新单有限，大米走货缓慢，后市价格在成本支撑下稳定为主。

影响因素及影响力值说明

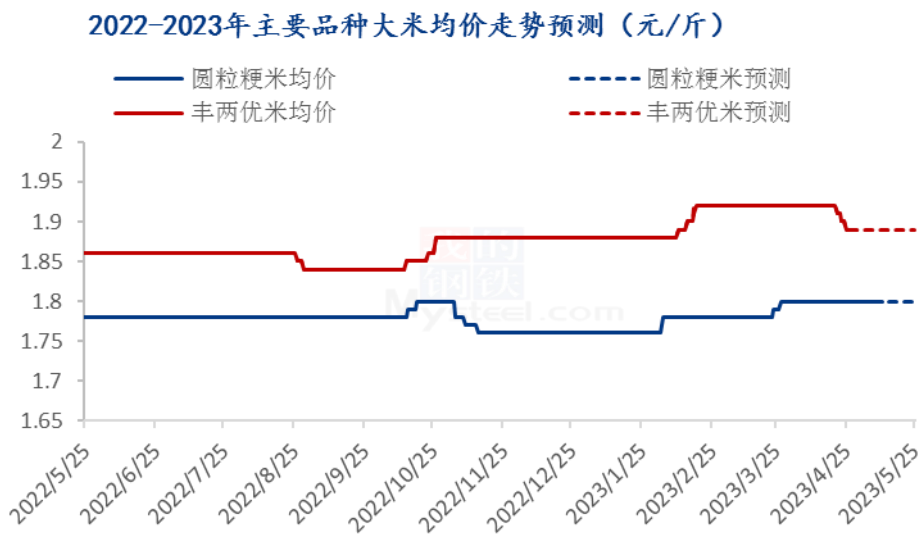
5	重大利好	-5	重大利空
4	明显利好	-4	明显利空
3	一般利好	-3	一般利空
2	小幅利好	-2	小幅利空
1	弱势利好	-1	弱势利空

注：以对价格的影响力确定利好利空因素，该因素的影响力指标是通过与市场人士充分沟通后结合市场客观情况进行的综合数值判定。

第六章 稻米市场走势分析预测

粳米预测：北方市场圆粒粳稻米主流平稳，下游需求不畅，业者适量加工维持老客户走量，预计短时难有好转。

籼米预测：南方籼米市场交易氛围延续低迷态势，入市业者不多，且对后市看好预期不强。短时整体或以稳为主。



数据来源：钢联数据

图 7 主要品种大米均价走势预测

资讯编辑：岳姝帆 0533-7027156

资讯监督：王涛 0533-7026866

资讯投诉：陈杰 021-26093100