

氨基酸市场

周度报告

(2022.4.20-2023.4.27)



Mysteel 农产品

编辑：陈荣

电话：021-26094319

邮箱：chenrong@mysteel.com

传真：021-66896937

氨基酸市场周度报告

(2022. 4. 20-2022. 4. 27)

研究方法及标准

报告中的数据皆为本机构自有的调研数据，我们通过与市场业内人士的电话交流、在线交流、实地调研等方式对报告中数据进行验证和修正，以力求真实的反馈市场情况，并给出相应的结论，为客户的决策提供必要的帮助和参考。

报告可信度及声明

Mysteel 农产品力求以最详实的信息为客户提供指导与帮助，但对于据此报告做出的任何商业决策可能产生的风险，本机构不承担任何法律责任。

目 录

氨基酸市场周度报告	- 2 -
本周核心观点	- 1 -
第一章 本周氨基酸基本面概述	- 1 -
第二章 本周氨基酸价格走势分析	- 2 -
2.1 赖氨酸价格分析	- 2 -
2.2 苏氨酸价格分析	- 3 -
2.3 蛋氨酸价格分析	- 4 -
2.4 色、缬氨酸价格分析	- 5 -
第三章 氨基酸供应分析	- 7 -
第四章 氨基酸需求分析	- 7 -
第五章 相关产品	- 8 -
5.1 玉米市场分析	- 8 -
5.2 生猪市场分析	- 9 -
5.3 肉鸡市场分析	- 10 -
5.4 蛋鸡市场分析	- 11 -
第六章 氨基酸行情展望	- 11 -

本周核心观点

本周氨基酸赖苏厂家报价涨跌互现，市场价格跟随调整。氨基酸供应端市场苏氨酸逐渐减产停产，缓解库存压力，蛋氨酸逐渐复产，关注氨基酸供应端企业开停机计划。需求端下游饲料企业库存居多，市场以随采随用为主。各品种价格方面，70%赖氨酸 5050-5400 元/吨之间，98.5%赖氨酸报价 8500-8800 元/吨之间，苏氨酸报价 9800-10300 元/吨，蛋氨酸 16300-16800 元/吨之间，周四多数停报，色氨酸 55000-58000 元/吨之间，缬氨酸 24500-27000 元/吨之间，短期贸易市场跟随报价调整，成交暂时一般，短期预计 70 赖氨酸及蛋氨酸偏弱调整，苏氨酸及 98 赖氨酸偏强运行，色氨酸及缬氨酸偏稳震荡。

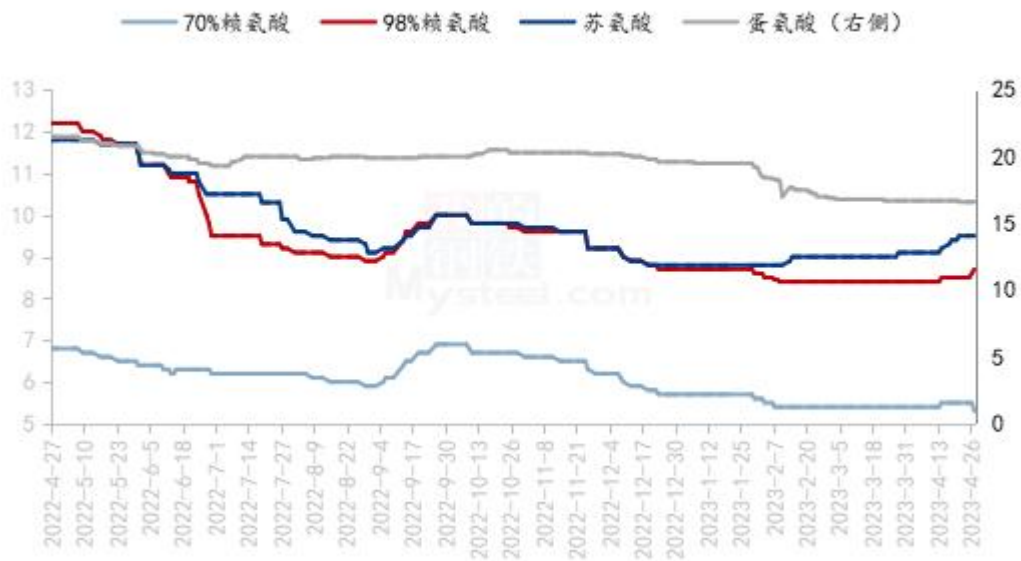
第一章 本周氨基酸基本面概述

	类别	本周	上周	涨跌
价格	70%赖氨酸（元/公斤）	5.2	5.4	-3.70%
	98.5%赖氨酸（元/公斤）	8.7	8.5	2.35%
	苏氨酸（元/公斤）	10.0	9.4	6.38%
	蛋氨酸（元/公斤）	16.5	16.6	-0.60%
	色氨酸（元/公斤）	57	57	0.00%
	缬氨酸（元/公斤）	26	26	0.00%
供应	赖氨酸企业开机率	55%	55%	0.00%
	苏氨酸企业开机率	47%	47%	0.00%
	蛋氨酸企业开机率	70%	70%	0.00%
	色氨酸企业开机率	56%	56%	0.00%
需	下游方面	多数下游库存 30-60 天内		

求	出口方面	3月出口环比赖苏增幅较大，蛋氨酸进出口增幅明显
---	------	-------------------------

第二章 本周氨基酸价格走势分析

国内氨基酸市场价格均价走势图（单位：元/公斤）



数据来源：钢联数据

图 1 国内氨基酸市场价格走势图

2.1 赖氨酸价格分析

表 1 赖氨酸硫酸盐国内市场价格

单位：元/公斤

省份	2023/4/27	2023/4/20	周环比
黑龙江	5.15	5.3	-2.83%

山东	5.15	5.3	-2.83%
广东	5.4	5.5	-1.82%
北京	5.2	5.3	-1.89%
四川	5.4	5.5	-1.82%
南昌	5.3	5.4	-1.85%
上海	5.3	5.4	-1.85%

数据来源：钢联数据

表 2 赖氨酸盐酸盐国内市场价格

单位：元/公斤

省份	2023/4/27	2023/4/20	周环比
黑龙江	8.5	8.4	1.19%
山东	8.5	8.4	1.19%
广东	8.8	8.6	2.33%
北京	8.6	8.4	2.38%
四川	8.8	8.6	2.33%
南昌	8.7	8.5	2.35%
上海	8.7	8.5	2.35%

数据来源：钢联数据

本周赖氨酸多数厂家报价稳定，70%赖氨酸报价至 5.05-5.5 元/公斤之间，98.5%赖氨酸报价至 8.5-9.2 元/公斤之间。市场价格逐步震荡运行，本周

70%赖氨酸市场价格均价 5.3 元/公斤，环比下调 1.85%。98.5%赖氨酸均价 8.7 元/公斤，环比上涨 2.35%。国内市场价格弱稳震荡，70%赖氨酸调整至 5.15-5.5 元/公斤之间，98.5%赖氨酸调整至 8.5-8.9 元/公斤之间。

供应端企业开机稳定运行，部分企业存出库压力，后期或有检修计划，需求端下游企业库存偏高，多以随采随用为主，多数库存保持在 30-60 天内。企业赖氨酸搭配苏氨酸销售，下游多数观望为主，供需持续博弈下短期预计赖氨酸弱稳运行为主。

2.2 苏氨酸价格分析

表 3 苏氨酸国内市场价格

单位：元/公斤

省份	2023/4/27	2023/4/20	周环比
山东	9.8	9.3	5.38%
广东	10.2	9.5	7.37%
北京	9.8	9.3	5.38%
四川	10.2	9.5	7.37%
南昌	10.0	9.4	6.38%
上海	10.0	9.4	6.38%

苏氨酸本周均价 10.0 元/公斤，环比上涨 3.30%，厂家报价上调至 9.6-10.6 元/公斤左右，主流企业报价上涨为主，国内市场价格逐步运行至 9.8-10.2 元/公斤之间，整体价格偏强上涨为主。

通辽梅花生物科技有限公司年产 25 万吨苏氨酸计划 2023 年上半

年投产，关注进程。供应端由于苏氨酸价格处于亏损区间，部分企业逐渐减产停产，整体开机低位运行。需求端下游企业库存在 50-70 天内，饲料企业库存高位，企业报价上调下下游多观望考虑中，本周采购积极性有所提高，但实际成交偏于一般，短期供需两端仍博弈进行，预计苏氨酸偏强运行，关注出口及国内需求恢复情况。

2.3 蛋氨酸价格分析

表 4 蛋氨酸国内市场价格

单位：元/公斤

省份	2023/4/27	2023/4/20	周环比
辽宁	16.5	16.6	-0.60%
山东	16.4	16.5	-0.61%
广东	16.6	16.7	-0.60%
北京	16.5	16.6	-0.60%
四川	16.6	16.7	-0.60%
南昌	16.5	16.6	-0.60%
上海	16.5	16.6	-0.60%

本周蛋氨酸市场均价 16.5 元/公斤，环比下调 0.60%。蛋氨酸企业报价逐渐停报，但部分地区低价单较多，市场价格逐步弱稳运行，市场价格下跌至 16.3-16.8 元/公斤之间，本周跌价速度逐渐趋缓，多数成交清淡。

国内供应端逐步开机，产量逐渐增加，2023 年 3 月，我国固体蛋氨酸进口量约为 18971.7 吨，环比增幅 13.57%；同比增幅 111.35%。2023 年 1-3 月，我国固体蛋氨酸进口量约为 47454 吨，同比增幅 27.54%。进口大增下国内供应端压力较大，下游需求较为清淡下市场成交偏弱，整体价格弱稳运行，产业链库存依旧高

位，企业周四停报，市场多数跟随停报，多数随采随用为主，购销氛围偏于一般，供应压力明显下短期预计蛋氨酸偏弱震荡运行。

2.4 色、缬氨酸价格分析

表 5 色、缬氨酸国内市场价格

单位：元/公斤

	2023/4/27	2023/4/20	周环比
山东	56	56	0.00%
广东	58	58	0.00%
北京	57	57	0.00%
四川	58	58	0.00%
南昌	57	57	0.00%
上海	57	57	0.00%
国内缬氨酸	26	26	0.00%

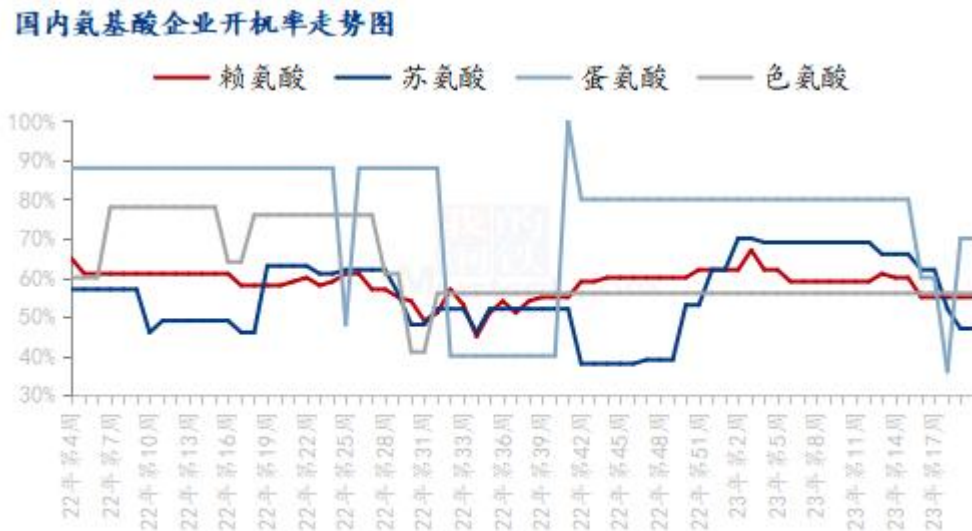
数据来源：钢联数据

色氨酸方面，色氨酸市场均价 57 元/公斤，环比持平。厂家报价至 56-58 元/公斤之间，市场价格偏弱下调运行在 55-58 元/公斤之间。供应端企业正常生产，部分企业逐渐复产增产，下游需求减量明显，市场悲观情绪浓厚，企业报价进一步下跌，且豆粕价格趋弱运行，上涨动力不足下短期稳定偏弱运行。

缬氨酸方面，本周缬氨酸市场均价 26 元/公斤，环比持平，缬氨酸厂家报价 24.5-26.5 元/公斤之间，部分企业逐渐复产增产，多数执行前期订单

为主，部分企业逐步开机运行，整体供应逐渐上量，关注供应增量计划，但市场现货依旧紧张，市场价格坚挺运行至 25-28 元/公斤之间，下游询单较多下短期预计缬氨酸偏稳震荡。

第三章 氨基酸供应分析



数据来源：钢联数据

图 2 国内氨基酸企业开机率走势图

本周国内氨基酸各产品开机稳定运行。赖氨酸开工率 55%，厂家开机率偏低运行；苏氨酸开工率为 47%，厂家逐步计划减产，整体开机低位运行；蛋氨酸开机率 70%，企业逐渐开机，整体开工有所上调；色氨酸开工率为 56%，部分企业开机低位，开机率偏低震荡运行。

第三章 氨基酸需求分析

产品	下游市场
赖氨酸	下游备货多在 30-60 天之内库存。

苏氨酸	下游备货多在 40-60 天之内左右库存。
蛋氨酸	整体库存 30-60 天之间。
色氨酸、缬氨酸	豆粕价格震荡趋弱运行，需求量平稳增加，下游多观望为主。

数据来源：钢联数据

第五章 相关产品

5.1 玉米市场分析

2021-2023年全国玉米均价走势（元/吨）



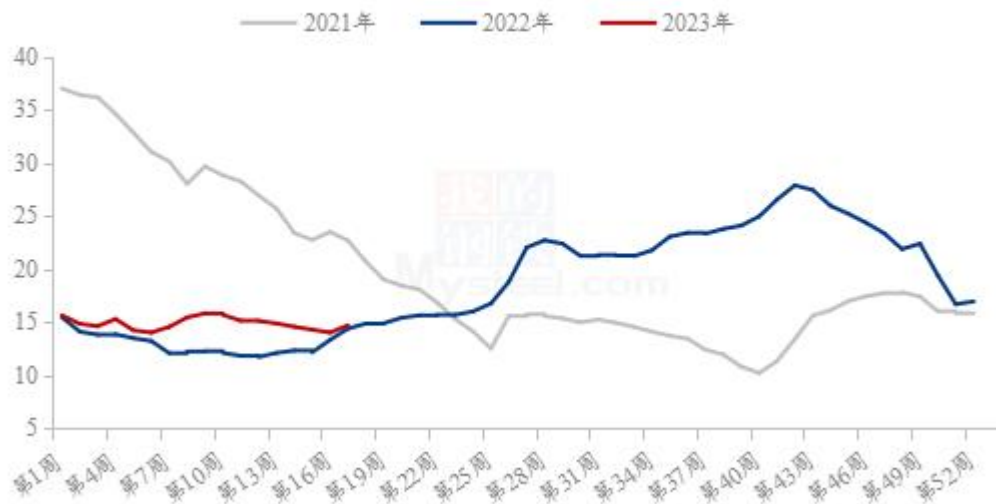
数据来源：钢联数据

图 3 2020-2022 年全国玉米均价走势图

本周全国玉米价格震荡偏弱运行，全国玉米周度均价为 2781 元/吨，较上周下跌 13 元/吨。分地区来看，东北多地中储粮轮换接近尾声，对市场心态有所影响。贸易商销售心态一般，出货积极性较高，部分地区价格高报低走。东北深加工企业收购心态较差，玉米库存在 1-3 个月不等，库存较多企业以下滑库存为主，库存较低企业随采随用，建仓意愿不强。华北地区玉米价格先涨后跌，本地货源供应增加，东北货源补充，市场供应相对宽松，饲料小麦替代优势增加，企业小麦替代比例增加，饲料企业主动控制玉米采购量和库存水平。销区玉米市场弱态运行，受到货成本下降、期货下跌、小麦价格持续下降等利空条件的影响，销区玉米价格继续下跌，市场气氛偏空，港口贸易商高报低走，报价连日下调，走货量低迷。

5.2 生猪市场分析

全国外三元生猪出栏均价走势图（元/公斤）



数据来源：钢联数据

图 4 全国外三元生猪出栏均价走势图

本周生猪出栏均价在 14.70 元/公斤，较上周上涨 0.68 元/公斤，环比上涨 4.85%，同比上涨 2.15%。本周猪价先涨后跌，前期推涨情绪偏强，周度重心上移明显。供应方面来看，前几日天气骤变，贸易流通受限，加之部分企业控量挺价，猪源不多推涨猪价；近日涨价后出栏增量，且天气影响消退，供应端仍偏宽松。需求方面来看，经济缓慢复苏，白条跟涨后下游接货情绪不高，批发成交表现欠佳，屠企多有分割入库，节前备货预期或难兑现，消费恢复仍待时日。整体来看，短期推涨情绪缺乏利好支撑、延续性不足，供应端宽松局面下猪价承压易跌难涨，近日价格出现回落，预计短期行情仍偏弱企稳运行。

5.3 肉鸡市场分析

全国白羽肉鸡均价走势图 (元/斤)



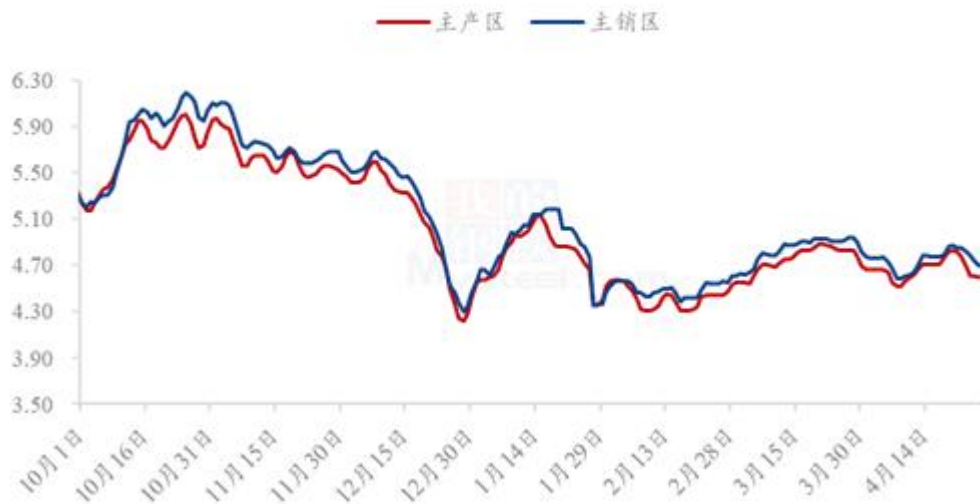
数据来源：钢联数据

图 5 全国白羽肉鸡均价走势图

本周白羽肉鸡价格前稳后跌，后期加速下行，周内全国棚前成交均价为 5.01 元/斤，环比跌幅为 3.09%，同比涨幅为 8.68%。本周毛鸡价格加速下行，一方面是上周经销端基本完成五一备货，导致本周屠企走货不佳，库存高位，资金收紧，整体宰杀意愿不足；屠企顺势下调收鸡价格，降低生产成本压力，侧方面也在加速鸡苗下滑和刺激养户出栏。其次，本周临近五一，对应前期有小幅的集中补栏；当前养殖难度较大，养户担心屠企放假，鸡源售卖渠道受阻，本周多有出鸡的计划。

5.4 蛋鸡市场分析

全国鸡蛋主产区与主销区价格对比图（元/斤）



数据来源：钢联数据

图 6 全国鸡蛋主产区与主销区价格对比图

本周鸡蛋主产区均价 4.67 元/斤，较上周下跌 0.08 元/斤，跌幅 1.68%；主销区均价 4.78 元/斤，较上周下跌 0.03 元/斤，跌幅 0.62%，周内产销区价格下跌为主。周初终端需求一般，各环节拿货谨慎，加之局部地区雨水较多，货源流通不畅，蛋价连续下调，随着蛋价跌至阶段性低位，下游陆续开始补货，加之五一节日临近，商超、电商平台等环节提前准备促销货源，市场交投有好转，蛋价跌势减缓，主流平稳。五一过后终端利好减弱，预计下周鸡蛋市场或出现小幅回落，调整幅度在 0.10-0.20 元/斤，主产区均价在 4.50-4.60 元/斤。

第六章 氨基酸行情展望

赖氨酸：上游企业多数正常生产发货为主，下游多有备货需求，但 2 月养殖需求恢复进度较慢，预计下周赖氨酸价格偏弱震荡运行。

苏氨酸：上游企业多数正常生产发货为主，国内外成交暂时一般，预计下周价格预计稳定偏强震荡为主。

蛋氨酸：蛋氨酸厂家报价偏弱下调，进口大增下贸易市场心态悲观致使价格跟随下调，但成交一般，关注发货情况，市场需求恢复下预计价格偏弱震

荡运行。

色氨酸：本周价格弱稳运行，市场多数随采随用，询单量一般，豆粕价格震荡运行下上涨动力不足下预计下周价格稳定运行。

资讯编辑：陈 荣 021-26094319

资讯监督：朱喜安 021-26093675

资讯投诉：陈 杰 021-26093100