

# 稻米市场

# 周度报告

( 2023.4.20-2023.4.27 )



## Mysteel 农产品

编辑：岳姝帆

电话：0533-7027156

邮箱：yuesf@mysteel.com

传真：0533-26093064

# 稻米市场周度报告

(2023. 4. 20–2023. 4. 27)

## 研究方法及标准

报告中的数据皆为本机构自有的调研数据，我们通过与市场业内人士的电话交流、在线交流、实地调研等方式对报告中数据进行验证和修正，以力求真实的反馈市场情况，并给出相应的结论，为客户的决策提供必要的帮助和参考。

## 报告可信度及声明

Mysteel 农产品力求以最详实的信息为客户提供指导与帮助，但对于据此报告做出的任何商业决策可能产生的风险，本机构不承担任何法律责任。

---

# 目 录

稻米市场周度报告.....	- 2 -
本周核心观点.....	- 1 -
第一章 本周稻米市场主要指标概述.....	- 1 -
1.1 稻谷市场行情分析.....	- 1 -
1.2 大米市场行情分析.....	- 2 -
1.3 销区市场价格行情分析.....	- 3 -
1.4 本周国内期货市场.....	- 3 -
1.5 本周国外期货市场.....	- 4 -
第二章 国内稻米供需格局.....	- 5 -
2.1 全国米厂平均开机率分析.....	- 5 -
2.2 国储拍卖情况.....	- 5 -
第三章 副产品和相关产品情况.....	- 6 -
3.1 副产品行情回顾.....	- 6 -
3.2 相关产品情况回顾.....	- 6 -
第四章 市场心态解读.....	- 7 -
4.1 籼稻市场心态解读.....	- 7 -

---

4.2 粳稻市场心态解读.....	- 8 -
第五章 大米后市影响因素分析 .....	- 9 -
第六章 稻米市场走势分析预测 .....	- 10 -

## 本周核心观点

本周稻米市场消费依旧低迷，终端难有利好提振，时值淡季，购销一度陷入僵持局面。各级储备投入市场，供应压力不减，25日最低收购价稻谷成交率继续走低，仅为4.74%，业者竞拍热情不足；需求方面，随着天气转热，进一步削减大米消费，市场不乏停机观望者，短时预计转好难度较大，主流多维持平稳态势运行。

## 第一章 本周稻米市场主要指标概述

### 1.1 稻谷市场行情分析

表 1 稻谷到厂报价

单位：元/斤

地区	品种	上周均价	本周均价	涨跌
黑龙江	圆粒粳稻	1.36	1.36	0
	绥粳稻谷	1.68	1.68	0
吉林	超级稻谷	1.50	1.50	0
辽宁	盐丰稻谷	1.48	1.48	0
江苏	普通粳稻	1.37	1.37	0
安徽	丰两优稻谷	1.39	1.41	0.02
湖南	杂交稻	1.30	1.30	0
湖北	丰两优稻谷	1.41	1.39	-0.02
江西	黄华占稻谷	1.44	1.44	0

数据来源：钢联数据

粳稻产区：本周粳稻市场平稳运行，业者入市情绪不高，加之稻谷播种在即，业者关注重心有所转移。截至本周四（4月27日）北方市场普通粳稻收购到

厂主流价格在 1.32-1.50 元/斤，优质稻主流价格在 1.55-1.69 元/斤，按质论价。

籼稻产区：本周籼稻主流波动不大，局地受需求影响略有波动。截至本周四（4月27日）南方市场晚籼稻主流价格 1.30-1.45 元/斤，部分优质稻谷收购到厂价格 1.55-1.80 元/斤，香稻到厂价格 1.40-1.80 元/斤，按质论价。

糯稻产区：本周糯稻购销不见起色，终端低迷不振需求不断消耗业者耐心。截至本周四（4月27日）黑龙江地区糯稻收购参考价格 1.65-1.80 元/斤，新陈粮源存价差；安徽地区糯稻收购主流价格 1.80-1.85 元/斤，普通质量报价低于 1.80 元/斤，水分较好净粮报价存 1.90 元/斤高价。

## 1.2 大米市场行情分析

表 2 大米出厂报价

单位：元/斤

地区	品种	上周均价	本周均价	涨跌
黑龙江	圆粒米	1.80	1.80	0
	绥粳米	2.35	2.35	0
吉林	超级稻米	2.00	2.00	0
辽宁	盐丰大米	1.93	1.93	0
江苏	普通粳米	1.80	1.80	0
安徽	丰两优米	1.90	1.92	0.02
湖南	杂交米	1.85	1.85	0
湖北	丰两优米	1.91	1.89	-0.02
江西	黄华占精米	2.10	2.10	0

数据来源：钢联数据

粳米产区：本周粳米购销延续清淡局面，淡季消费难有提振，主流相对平

稳。截至本周四（4月27日）北方市场普通粳米主流价格 1.78-1.98 元/斤，优质米出厂主流价格 2.00-2.38 元/斤，按质论价。

籼米产区：本周籼米走量难有好转，消费低迷难有利好提振，米价跟随需求微幅调整。截至本周四（4月27日）南方市场籼米主流价格 1.80-1.95 元/斤，优质米出厂价格 2.05-2.25 元/斤，香米出厂主流价格 2.30-2.90 元/斤。

糯米产区：糯米需求未得到明显提升，疲软局面让业者对后市心态悲观。截至本周四（4月27日）黑龙江地区糯米出厂主流价格 2.30-2.45 元/斤，安徽地区糯米出厂主流价格 2.40-2.55 元/斤，质量差异较大，报价空间相应增大。

### 1.3 销区市场价格行情分析

表 3 部分销区市场大米报价

单位：元/公斤

地区	品种	上周批发价	本周批发价	涨跌
黑龙江	一级晚粳米	5.68	5.68	0
黑龙江	一级粳糯米	5.66	5.66	0
江苏	一级晚粳米	4.66	4.66	0
安徽	一级晚籼米	5.18	5.18	0
江西	一级晚籼米	4.92	4.92	0

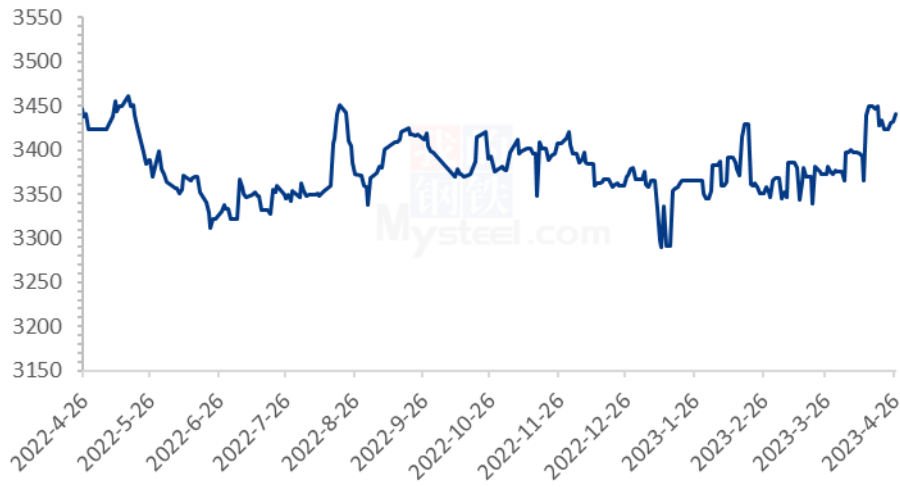
数据来源：浙江粮油交易网

本周销区市场基本稳定，淡季更淡现象凸显，天气转热，集团性消费减缓，交易活跃度偏低，短时多看稳。

### 1.4 本周国内期货市场

截至4月26日粳米主力合约收盘价 3441 元/吨，较上周上调 13 元/吨。（备注：大连商品交易所粳米主力合约当日未开盘情况，延续上一开盘日的收盘价作图）

2022-2023年粳米主力合约收盘走势：元/吨



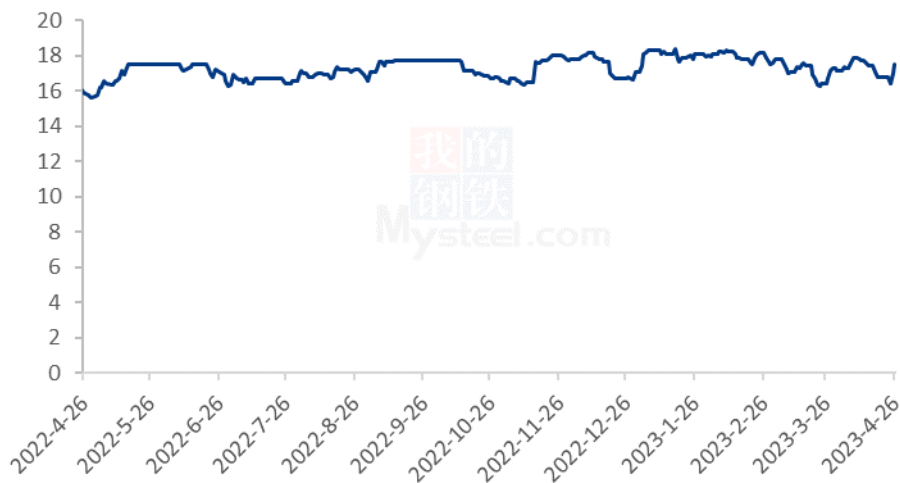
数据来源：钢联数据

图 1 2022-2023 年国内稻谷期货价格走势

### 1.5 本周国外期货市场

截至 4 月 26 日 CBOT 糙米主力合约收盘价 17.065 美元/英担，较上周上涨 2.065 美元/英担。（备注：当日未开盘情况，延续上一开盘日的收盘价作图）

2022-2023年CBOT糙米价格走势（单位：美元/英担）



数据来源：钢联数据



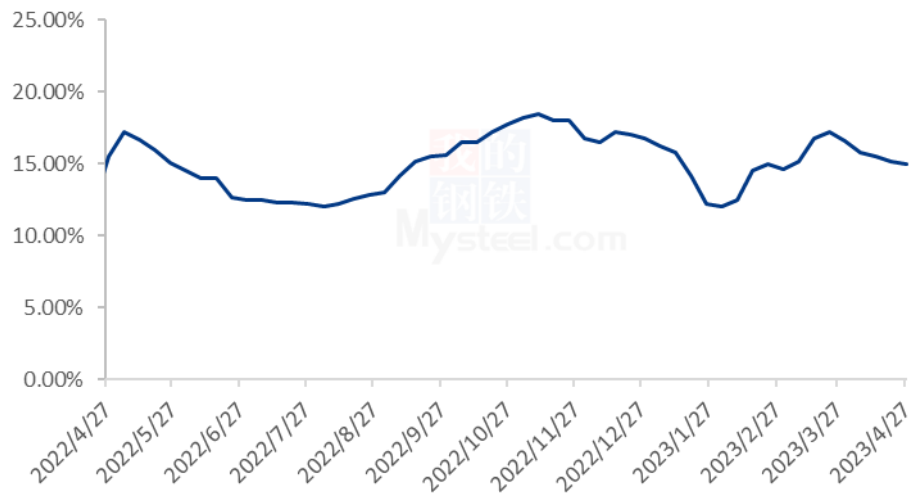
图 2 2022-2023 年 CBOT 糙米价格走势

## 第二章 国内稻米供需格局

### 2.1 全国米厂平均开机率分析

本周全国米厂平均开工率 15%，与上周持平。开机米企多反馈处于亏损边缘，多数则选择停机观望，短时入市积极性欠佳。

2022-2023 年全国米厂平均开机率



数据来源：钢联数据

图 3 2022-2023 年全国大米主产区米厂平均开机率

### 2.2 国储拍卖情况

表 4 稻谷最低收购价 4 月 25 日 (2018-2020 年) 交易结果

单位：数量：吨；价格：元/吨

品种	计划数量	成交数量	成交率	最高价	最低价	平均价
粳稻	302367	5561	1.84%	2570	2560	2568.6
早籼稻	301143	4214	1.4%	2500	2430	2452.32
中晚籼稻	304669	33250	10.91%	2570	2480	2513.59
合计	908179	43025	4.74%	2570	2430	2514.7

数据来源：国家粮食交易中心

2023 年 4 月 25 日，国储投放早籼稻、中晚籼稻及粳稻共计 908179 吨。早籼稻共

计投放 301143 吨，成交 4214 吨，最高价 2500 元/吨，最低价 2430 元/吨，成交均价 2452.32 元/吨，成交率 1.4%；中晚籼稻共计投放 304669 吨，成交 33250 吨，最高价 2570 元/吨，最低价 2480 元/吨，成交均价 2513.59 元/吨，成交率 10.91%；粳稻共计投放 302367 吨，成交 5561 吨，最高价 2570 元/吨，最低价 2560 元/吨，成交均价 2568.6 元/吨，成交率 1.84%。总计成交 43025 吨，总成交率 4.74%。

## 第三章副产品和相关产品情况

### 3.1 副产品行情回顾

表 5 大米副产品行情回顾

地区	油糠 (元/斤)			毛碎米 (元/斤)			稻壳/统糠 (元/吨)		
	上周	本周	涨跌	上周	本周	涨跌	上周	本周	涨跌
黑龙江	1.33	1.33	0	1.40	1.40	0	360	380	20
吉林	1.30	1.30	0	1.40	1.40	0	400	400	0
辽宁	1.35	1.35	0	1.48	1.48	0	520	520	0
江苏	1.45	1.45	0	1.56	1.56	0	520	520	0
湖南	1.40	1.45	0.05	1.50	1.60	0.1	800	800	0
湖北	1.43	1.49	0.06	1.53	1.58	0.05	860	880	20
安徽	1.40	1.40	0	1.46	1.46	0	580	580	0
江西	1.35	1.35	0	1.56	1.56	0	520	520	0

数据来源：钢联数据

全国米企开机率低位徘徊，大米副产品价格受需求影响明显，其中多地油糠价格波动频繁。截至本周四（4月27日）北方粳油糠主流价格 1.30-1.35 元/斤，南方籼油糠主流价格 1.35-1.50 元/斤。北方毛碎米主流价格 1.40-1.48 元/斤，南方毛碎米主流价格 1.45-1.58 元/斤。北方稻壳出厂主流价格 380-520 元/吨，南方稻壳出厂主流价格 450-600 元/吨。区域间存价差，停机观望情况普遍，多地暂无主流价格。

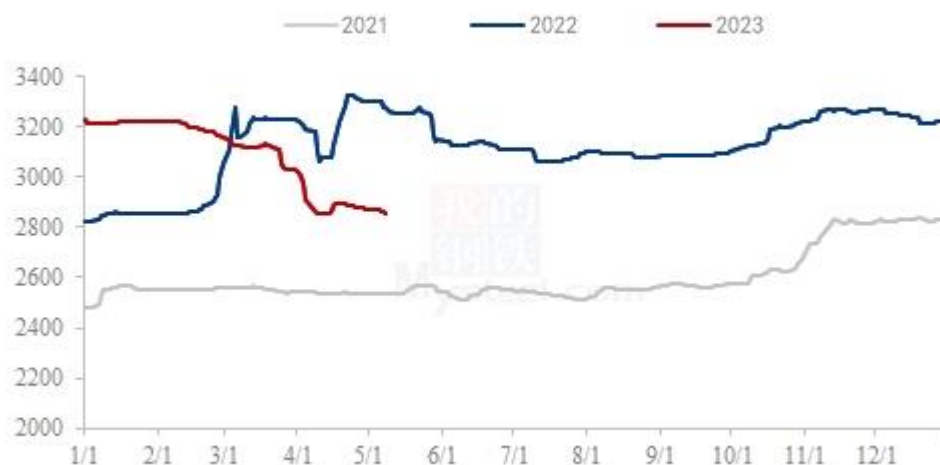
### 3.2 相关产品情况回顾

截至本周（2023年4月21日-4月27日）全国小麦市场均价在 2866 元/吨，较上周（2023年4月14日-2023年4月20日）2882 元/吨，下跌 16 元/吨，跌幅 0.56%。

本周小麦市场价格呈现下跌态势，市场购销清淡。制粉企业面粉、副产品走货

缓慢，小麦消耗库存为主，整体采购积极性疲软。新麦增产预期较高，市场各购销主体对后市行情持看空心态；粮商售粮积极性尚可，饲料企业小麦刚需采购为主，供需博弈下小麦价格弱势运行。预计下周小麦价格延续缓跌态势，关注政策小麦拍卖及新麦情况。

2021年-2023年主产区小麦价格走势（元/吨）



数据来源：钢联数据

图 4 小麦主产区市场价格

## 第四章 市场心态解读

### 4.1 籼稻市场心态解读

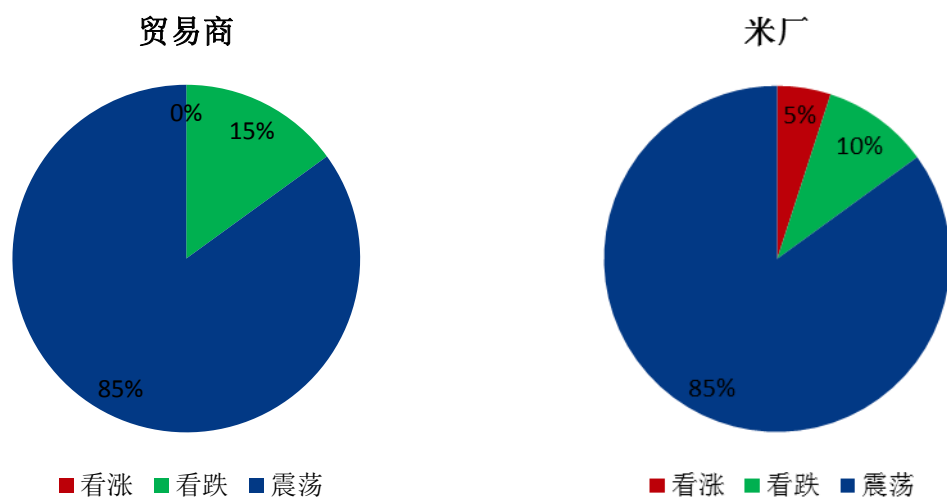
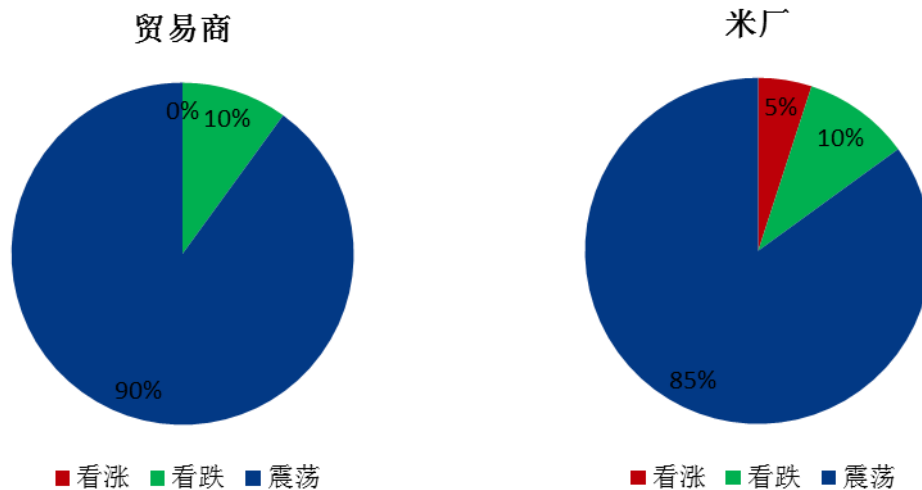


图 5 贸易商与米厂心态解读（籼稻）

样本数量：贸易商 10，米厂 10。

本周籼稻谷市场调研得知，多数业者对后市心态平稳，观望为主。局地少量业者认为青黄不接期，优质粮源得到消化会有微涨势头；余者认为淡季行情压制下，疲弱局面难有突破。

#### 4.2 粳稻市场心态解读



数据来源：钢联数据

图 6 贸易商与米厂心态解读（粳稻）

样本数量：贸易商 10，米厂 10。

本周粳稻谷市场调研得知，业者入市心态谨慎，看稳者居多。目前终端需求低迷不振，抑制业者入市积极性，观望心态较为浓厚。

## 第五章 大米后市影响因素分析



图 6 大米后市价格影响因素分析

### 影响因素分析：

**开工：**米厂订单匮乏，开工率持续低迷； **产量：**产量平稳；

**库存：**维持低位，补库意愿偏低； **需求：**终端无利好支撑；

**成本：**成本高企，对价格支撑明显； **出口：**出口订单稳定；

**总结：**米厂新单有限，大米走货缓慢，后市价格在成本支撑下稳定为主。

### 影响因素及影响力值说明

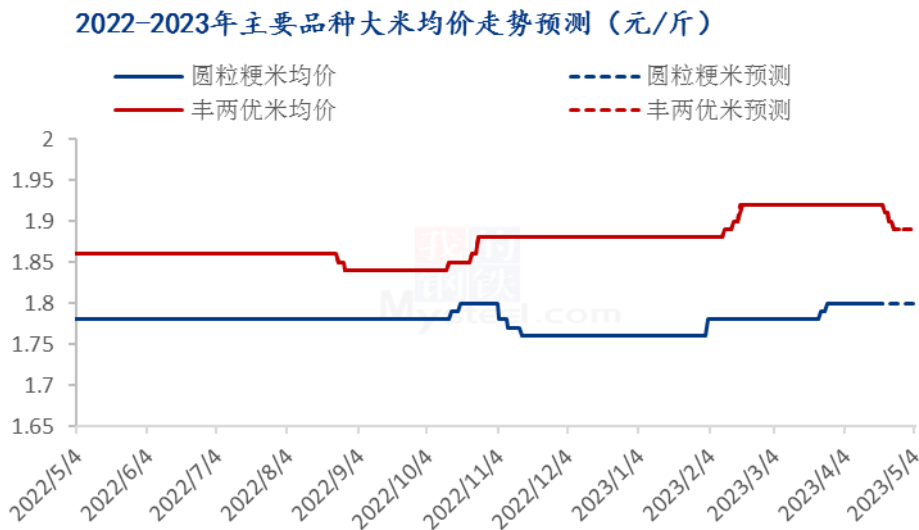
5	重大利好	-5	重大利空
4	明显利好	-4	明显利空
3	一般利好	-3	一般利空
2	小幅利好	-2	小幅利空
1	弱势利好	-1	弱势利空

注：以对价格的影响力确定利好利空因素，该因素的影响力指标是通过与市场人士充分沟通后结合市场客观情况进行的综合数值判定。

## 第六章 稻米市场走势分析预测

粳米预测：北方市场圆粒粳稻米需求平淡，经销商采购意愿低迷，短时难有强力拉动，预计波动空间有限。

籼米预测：南方籼米市场淡季特征明显，天气转热，消费愈加低迷，局地米价有承压下滑态势，受成本支撑，预计继续走低空间不大。



数据来源：钢联数据

图 7 主要品种大米均价走势预测

资讯编辑：岳姝帆 0533-7027156

资讯监督：王涛 0533-7026866

资讯投诉：陈杰 021-26093100