

稻米市场

月度报告

(2023年4月)



Mysteel 农产品

编辑：岳姝帆

电话：0533-7027156

邮箱：yueshufan@mysteel.com

传真：0533-26093064

稻米市场月度报告

(2023年4月)

研究方法及标准

报告中的数据皆为本机构自有的调研数据，我们通过与市场业内人士的电话交流、在线交流、实地调研等方式对报告中数据进行验证和修正，以力求真实的反馈市场情况，并给出相应的结论，为客户的决策提供必要的帮助和参考。

报告可信度及声明

Mysteel 农产品力求以最详实的信息为客户提供指导与帮助，但对于据此报告做出的任何商业决策可能产生的风险，本机构不承担任何法律责任。

目 录

稻米市场月度报告.....	- 1 -
本月核心观点.....	4
第一章 本月稻米市场行情回顾	4
1.1 稻谷市场行情分析.....	5
1.2 大米市场行情分析.....	4
1.3 本月国内期货市场.....	6
1.4 本月国外期货市场.....	7
第二章 国内稻米供需情况.....	8
2.1 国储稻谷拍卖情况.....	8
2.2 进口米市场分析.....	8
2.3 稻米出口数据分析.....	10
2.4 大米深加工市场.....	10
第三章 主产区米厂开工率统计	11
3.1 米厂开机率分析.....	11
第四章 市场心态解读.....	11
4.1 粳稻市场心态解读.....	8

4.2 粳稻市场心态解读.....	8
-------------------	---

第五章 稻米市场走势分析预测	13
----------------------	----

本月核心观点

本月稻米市场稳中略有波动。虽餐饮及旅游业复苏，但时处消费淡季，终端对大米消化低迷，加之天气转热，将进一步抑制大米消费。端午备货暂未开启，糯稻米行情迟迟未见提振。本月最低收购价稻谷成交率低位，业者参拍热情不足，对后市仍旧多持观望心态。

第一章 本月稻米市场行情回顾

1.1 稻谷市场行情分析

表 1 稻谷到厂报价

单位：元/斤

地区	品种	上月均价	本月均价	涨跌
黑龙江	圆粒粳稻	1.35	1.36	0.01
	稻花香稻谷	3.20	3.20	0
吉林	超级稻谷	1.50	1.50	0
辽宁	盐丰稻谷	1.48	1.48	0
江苏	普通粳稻	1.37	1.37	0
安徽	丰两优稻谷	1.37	1.41	0.04
湖南	杂交稻	1.30	1.30	0
湖北	丰两优稻谷	1.41	1.39	-0.02
江西	黄华占稻谷	1.44	1.44	0

数据来源：钢联数据

粳稻产区：本月普通粳稻价格稍显坚挺，局地长粒有微幅走弱迹象，整体

购销平缓。本月北方市场圆粒粳稻主流价格 1.31-1.40 元/斤；优质稻谷价格 1.45-1.65 元/斤，区域间质量不一，有价差。

籼稻产区：本月籼稻需求较为疲弱，市场消化进度缓慢。主流相对平稳，局地震荡调整。截至目前，南方市场中晚籼稻主流价格 1.34-1.42 元/斤，部分黄华占稻谷收购到厂价格参考 1.40-1.50 元/斤，以质论价。

糯稻产区：本月表现清淡，端午备货未见端倪，业者观望为主。黑龙江地区圆粒糯稻主流价格 1.70-1.80 元/斤，部分低价低于 1.70 元/斤；安徽地区圆粒糯稻主流价格 1.80-1.85 元/斤，普通质量报价低于 1.80 元/斤，区域间质量存差异，主流价格区间相对较大。

1.2 大米市场行情分析

表 2 大米出厂报价

单位：元/斤

地区	品种	上月均价	本月均价	涨跌
黑龙江	圆粒粳米	1.78	1.80	0.02
	稻花香米	6.00	6.00	0
吉林	超级稻米	2.00	2.00	0
辽宁	盐丰米	1.93	1.93	0
江苏	粳米	1.83	1.83	0
安徽	丰两优米	1.87	1.92	0.05
湖南	杂交米	1.85	1.85	0
湖北	丰两优米	1.91	1.89	-0.02
江西	黄华占米	2.10	2.10	0

数据来源：钢联数据

粳米产区：本月粳米购销不佳，经销商采购心态谨慎，大米走货僵持。本月北方市场普通粳米主流价格 1.78-2.15 元/斤；优质粳米价格 2.20-2.90 元/斤，局地有高价米。

籼米产区：本月籼米主流相对平稳，局地受供需影响微幅调整。南方市场普通籼米主流价在 1.78-1.95 元/斤，部分优质精米出厂价格在 2.00-2.30 元/斤。

糯米方面：本月糯米波动不大，业者按需生产，入市心态谨慎。黑龙江地区糯米主流价格 2.35-2.45 元/斤，部分低价低于 2.35 元/斤；安徽地区糯米主流价格 2.50-2.55 元/斤，部分低价低于 2.50 元/斤。粮源质量不一，按质论价，新陈交替，报价相对混乱。

1.3 本月国内期货市场



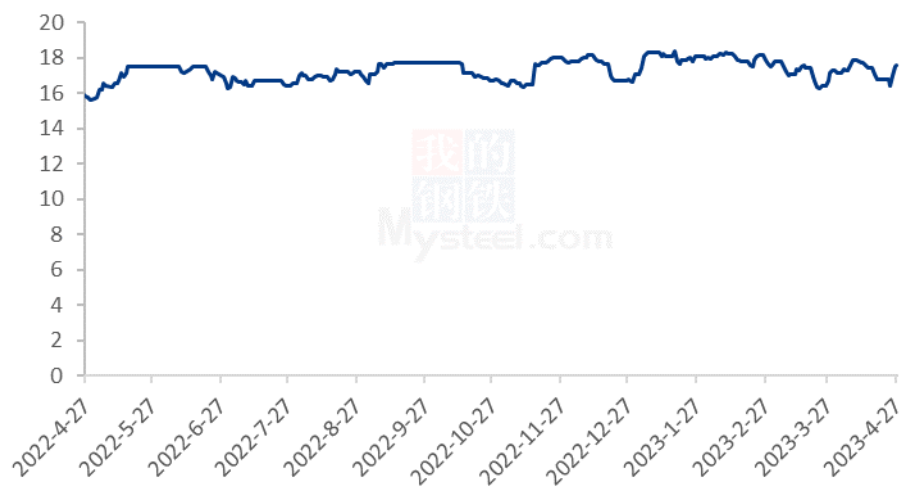
数据来源：钢联数据

图 1 2022-2023 年国内粳米期货价格走势

截至 4 月 27 日粳米期货主力合约收盘价 3343 元/吨，较上月上涨 60 元/吨。（备注：当日未开盘情况，延续上一开盘日的收盘价作图）

1.4 本月国外期货市场

2022-2023年CBOT糙米价格走势（单位：美元/英担）



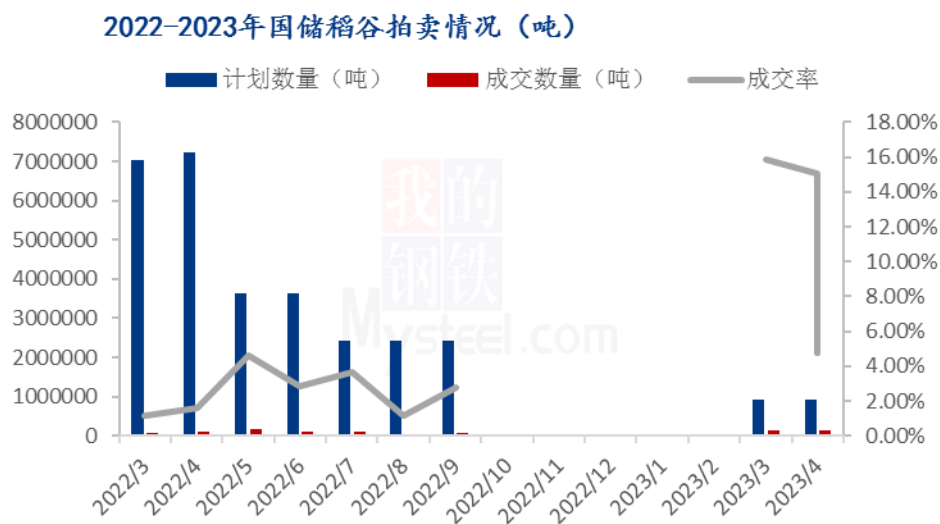
数据来源：钢联数据

图2 2022-2023年CBOT糙米价格走势

截至4月27日CBOT糙米主力合约收盘价17.015美元/英担，较上月下跌0.715美元/英担。（备注：当日未开盘情况，延续上一开盘日的收盘价作图）

第二章 国内稻米供需情况

2.1 国储稻谷拍卖情况



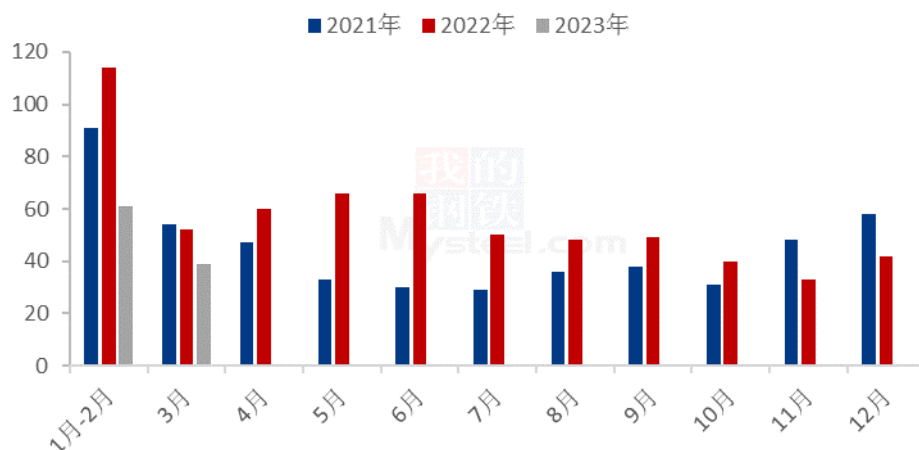
数据来源：钢联数据

图3 2022-2023年国储稻谷拍卖情况

2023年4月25日，国储投放早籼稻、中晚籼稻及粳稻共计908179吨。早籼稻共计投放301143吨，成交4214吨，最高价2500元/吨，最低价2430元/吨，成交均价2452.32元/吨，成交率1.4%；中晚籼稻共计投放304669吨，成交33250吨，最高价2570元/吨，最低价2480元/吨，成交均价2513.59元/吨，成交率10.91%；粳稻共计投放302367吨，成交5561吨，最高价2570元/吨，最低价2560元/吨，成交均价2568.6元/吨，成交率1.84%。总计成交43025吨，总成交率4.74%。

2.2 稻米进口数据分析

2021-2023年我国大米进口量（万吨）



数据来源：钢联数据

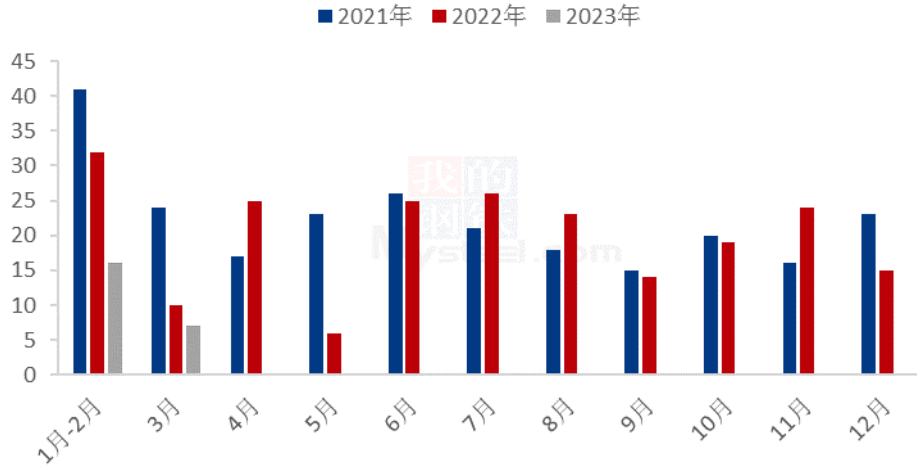
图 4 2021-2023 年我国大米月度进口量

根据海关总署公布的最新数据，2023 年 3 月期间，我国稻米进口总量为 39 万吨，环比增加 3 万吨。1-3 月期间，我国稻米累计进口量 100 万吨，累计进口量同比下降 24.9%。

从进口国来看，2023 年 3 月份，各国家出口量呈小幅调整趋势。按照我国进口量由多至少依次为越南、缅甸、印度、柬埔寨、巴基斯坦以及泰国。进口量分别为 15.18 万吨、8.99 万吨、4.13 万吨、3.79 万吨、3.44 万吨以及 3.36 万吨。本月越南成为我国大米最大进口国。

2.3 稻米出口数据分析

2021-2023年我国大米出口量（万吨）



数据来源：钢联数据

图 5 2021-2023 年我国大米月度出口量

根据海关总署公布的最新数据，2023 年 3 月期间，我国稻米出口总量为 7 万吨，环比增加 3 万吨。1-3 月期间，我国稻米累计出口量为 23 万吨，累计出口量同比下降 28.2%。

2.4 大米深加工市场

表 3 大米副产品行情回顾

地区	油糠（元/斤）			毛碎米（元/斤）			稻壳（元/吨）		
	上月	本月	涨跌	上月	本月	涨跌	上月	本月	涨跌
黑龙江	1.33	1.30	-0.03	1.32	1.40	0.08	400	380	-20
吉林	1.33	1.30	-0.03	1.40	1.40	0	400	400	0
辽宁	1.30	1.35	0.05	1.42	1.48	0.06	400	520	120
江苏	1.30	1.45	0.15	1.42	1.56	0.14	450	520	70
湖南	1.50	1.45	-0.05	1.50	1.60	0.1	500	500	0
湖北	1.43	1.49	0.06	1.53	1.58	0.05	550	550	0
安徽	1.38	1.40	0.02	1.40	1.46	0.06	500	580	80
江西	1.45	1.35	-0.1	1.46	1.56	0.1	450	520	70

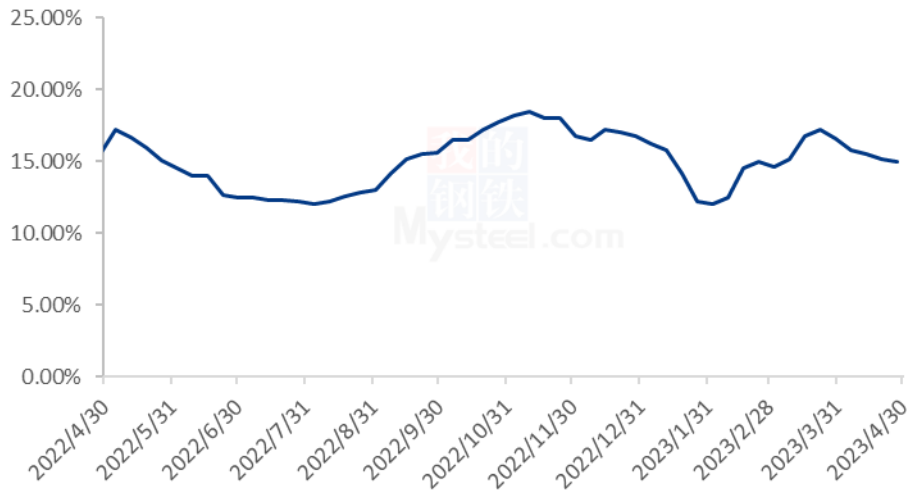
数据来源：钢联数据

本月全国米企开机未见提升，大米副产品产量不高，油糠价格波动频繁；部分地区暂无生产，存暂停报价情况。北方粳油糠主流价格 1.30-1.35 元/斤，南方籼油糠主流价格 1.35-1.50 元/斤。北方毛碎主流价格 1.40-1.48 元/斤，南方毛碎主流价格 1.45-1.58 元/斤。北方稻壳出厂主流价格 380-520 元/吨，南方稻壳出厂主流价格 450-600 元/吨。

第三章 主产区米厂开工率统计

3.1 米厂开机率分析

2022-2023年全国米厂平均开机率



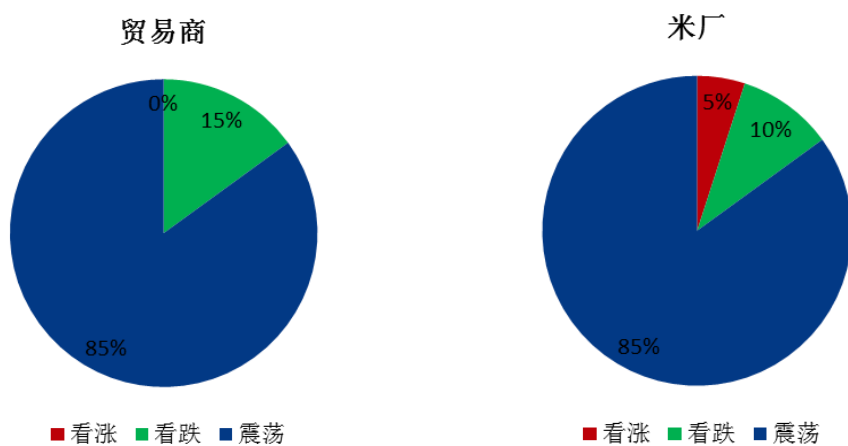
数据来源：钢联数据

图 6 2022-2023 年全国米厂平均开机率

截至到本月底全国米厂开工率在 15%，延续低位水平。短时终端需求难有提升，业者入市谨慎，预计短时将延续疲软局面。

第四章 市场心态解读

4.1 籼稻市场心态解读



数据来源：钢联数据

图 7 贸易商与米厂心态解读（籼稻）

样本数量：贸易商 10，米厂 10。

本月籼稻谷市场调研得知，多数业者对后市心态平稳，观望为主。局地少量业者认为青黄不接期，优质粮源得到消化会有微涨势头；余者认为淡季行情压制下，疲弱局面难有突破。

4.2 粳稻市场心态解读

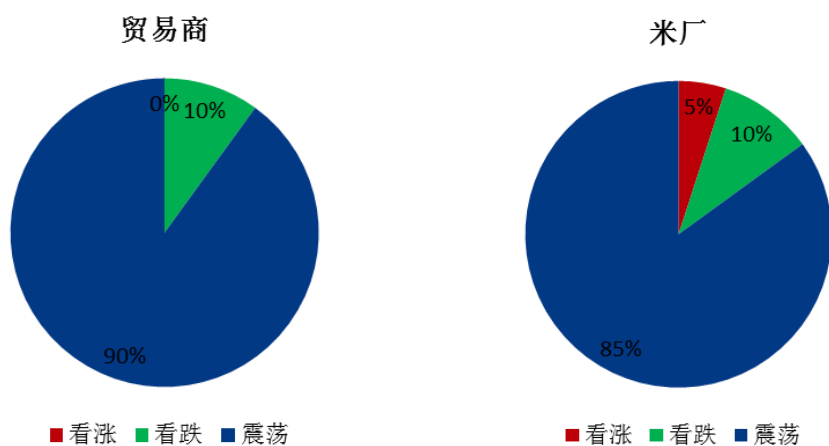


图8 贸易商与米厂心态解读（粳稻）

样本数量：贸易商 10，米厂 10。

本月对粳稻谷市场调研得知，业者入市心态谨慎，看稳者居多。目前终端需求低迷不振，抑制业者入市积极性，观望心态较为浓厚。

第五章 稻米市场走势分析预测

粳米预测：本月圆粒粳稻米购销平淡，经销商采购意愿低迷，短时难有强力拉动，预计短期或将延续主流稳定态势。

籼米预测：籼稻米市场淡季特征明显，天气转热，消费愈加低迷，局地米价有承压下滑态势，受成本支撑，预计继续走低空间不大。

2022-2023年主要品种大米均价走势预测（元/斤）

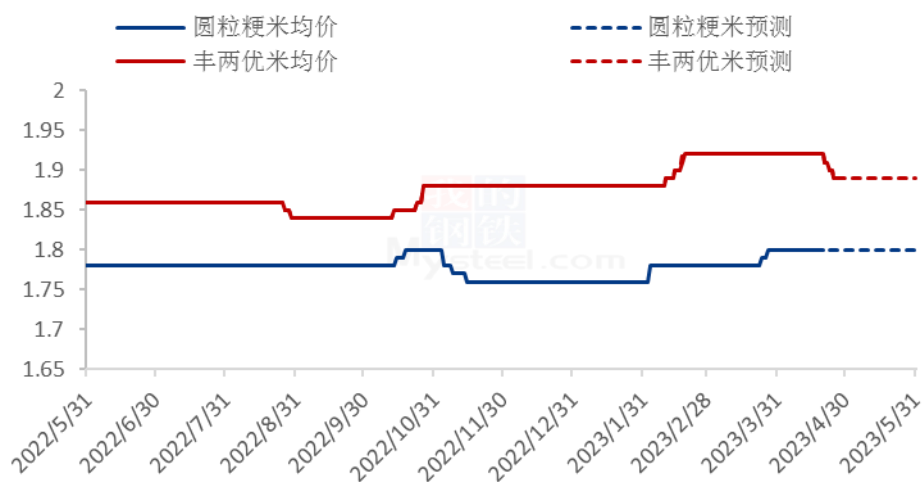


图9 主要品种大米均价走势预测

资讯编辑：岳姝帆 0533-7027156

资讯监督：王涛 0533-7026866

资讯投诉：陈杰

021-26093100