

白羽肉鸡市场

月度报告

(2023.4)



Mysteel 农产品

编辑：程婧、王欣宇、朱鹏亮、朱欣欣

电话：0533-7026587

邮箱：zhupengliang@mysteel.com

白羽肉鸡市场月度报告

(2023.4)

研究方法及标准

报告中的数据皆为本机构自有的调研数据，我们通过与市场业内人士的电话交流、在线交流、实地调研等方式对报告中数据进行验证和修正，以力求真实的反馈市场情况，并给出相应的结论，为客户的决策提供必要的帮助和参考。

报告可信度及声明

Mysteel 农产品力求以最详实的信息为客户提供指导与帮助，但对于据此报告做出的任何商业决策可能产生的风险，本机构不承担任何法律责任。

目 录

本月核心观点.....	- 1 -
第一章 本月基本面概述.....	- 1 -
第二章 本月白羽肉鸡市场分析.....	- 2 -
2.1 白羽肉鸡种蛋价格稳后跳水.....	- 2 -
2.2 白羽鸡苗价格大幅度下滑.....	- 3 -
2.3 白羽肉鸡价格高点回撤.....	- 4 -
2.4 白羽肉鸡分割品供应偏紧.....	- 5 -
第三章 供需面数据监测情况.....	- 6 -
3.1 本月国内祖代种鸡更新分析.....	- 6 -
3.2 本月国内孵化企业白羽商品代鸡苗出苗量分析.....	- 7 -
3.3 本月白羽肉鸡鸡屠宰企业开工率、库容率分析.....	- 8 -
第四章 养殖盈利监测情况.....	- 9 -
第五章 鸡肉进出口情况.....	- 10 -
5.1 鸡肉进口分析.....	- 10 -
5.2 鸡肉出口分析.....	- 11 -
第六章 饲料原料及替代品.....	- 12 -

6.1 玉米行情分析.....	- 12 -
6.2 生猪行情分析.....	- 13 -
第七章 市场心态调研.....	- 14 -
第八章 后市价格影响因素分析.....	- 15 -
8.1 白羽鸡苗后市价格影响因素分析.....	- 15 -
8.2 白羽肉鸡后市价格影响因素分析.....	- 17 -
第九章 肉鸡后市预测.....	- 18 -
9.1 白羽鸡苗价格预测.....	- 18 -
9.2 白羽肉鸡价格预测.....	- 18 -

本月核心观点

2023年4月，白羽肉鸡国外祖代引种及自繁更新总量共计11.50万套，较上月增加1.70万套，环比增幅17.35%，同比增幅15.00%。月内鸡苗、毛鸡和产品皆开启下行通道，且在月末出现加速迹象；预计下月整体行情或以下滑趋势为主。

第一章 本月基本面概述

表1 本月基本面概述

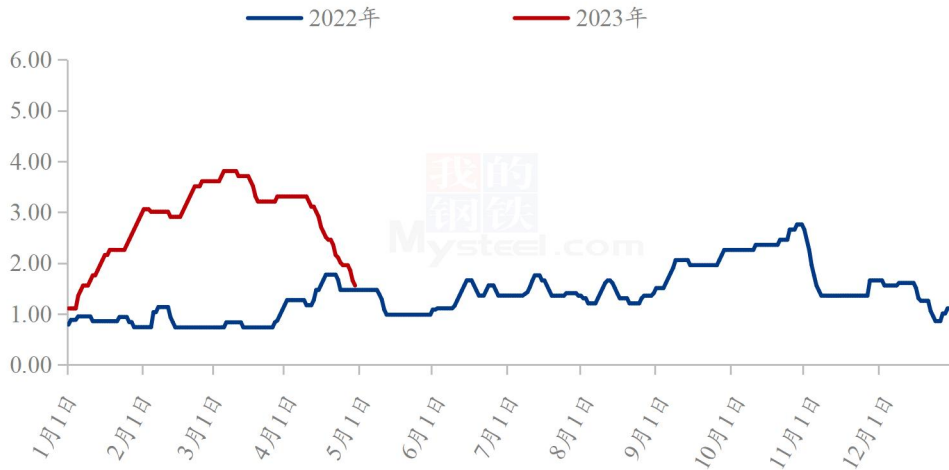
	类别	本月	上月	涨跌
供需	白羽肉鸡祖代引种自繁量（万套）	11.50	9.80	17.35%
	白羽鸡苗出苗量统计(万羽)	22547.00	21548.80	4.63%
	屠宰企业开工率	64.27%	55.81%	升 8.46 个百分点
	屠宰企业库容率	74.52%	72.32%	升 2.20 个百分点
	白羽肉鸡进口量（万吨）	12.96	11.01	17.71%
	白羽肉鸡出口量（万吨）	4.31	3.71	16.17%
利润	白羽肉鸡养殖利润（元/只）	2.14	3.14	-31.85%
	白羽肉鸡种蛋均价（元/枚）	2.65	3.50	-24.29%
价格	白羽鸡苗均价（元/羽）	4.87	5.81	-16.18%
	白羽肉鸡均价（元/斤）	5.14	5.12	0.39%
	板冻大胸均价（元/公斤）	11.02	10.79	2.13%
	大规格琵琶腿均价（元/公斤）	13.07	13.76	-5.01%

第二章 本月白羽肉鸡市场分析

2.1 白羽肉鸡种蛋价格稳后跳水

本月全国白羽肉鸡种蛋均价 2.65 元/枚，较上月均价走低 0.85 元/枚，环比跌幅 24.29%，同比涨幅 82.76%。月内种蛋价格先震荡持稳运行后断崖式走低。本月上旬，毛鸡、鸡苗价格维持高位，虽然市场种蛋成交不快，但是成交价格依旧处于高位，尤其是合同蛋价格偏高，鸡苗价格高报低走，孵化企业上孵情绪较弱，看空后市，市场蛋成交有限，种蛋价格高位震荡调整。本月中旬，一方面孵化企业及种禽企业有规避“五一”期间出苗的情况，上孵情绪欠佳；另一方面，毛鸡价格走低、鸡苗价格连续走低，实际成交高报低走，市场成交混乱，多数企业看空后市，种蛋市场存在退计划或者减少上孵的现象，种蛋价格大幅走低；本月下旬，鸡苗市场断崖式下行，种蛋市场支撑力度不足，蛋价下滑趋势明显，叠加前期上孵的种蛋亏损较大，孵化企业上孵情绪不佳，种蛋市场成交有限，市场交投较差，同时合同蛋也存在减量、议价现象，种蛋价格连续下行至成本线以下。预计下月种蛋价格或跌至低位后震荡调整为主，上涨空间有限。

(2022年-2023年) 全国白羽肉鸡种蛋均价走势图 (元/枚)



数据来源：钢联数据

图 1（2022 年-2023 年）全国白羽肉鸡种蛋均价走势图

2.2 白羽鸡苗价格大幅度下滑

本月白羽鸡苗均价 4.87 元/羽，较上月均价下调 0.94 元/羽，环比跌幅 16.18%，同比涨幅 124.42%。月内鸡苗价格连连下行，且下调幅度较大。

月上旬，白羽鸡苗成交均价跌破“6 元”；一方面，毛鸡价格虽有调整，但市场鸡源不足，毛鸡价格仍旧处于高位运行；规模化养殖场按计划正常补栏，市场散户补栏积极性一般，且因鸡苗价格持续高位影响，部分养户抵触高价苗；另一方面，市场空棚率较前期明显降低，需求面呈现利空；叠加市场苗量有渐增迹象，种禽企业排苗计划不快，鸡苗成交多以议价为主；同时，肉鸡饲料价格小幅上调，养殖端下压苗价心态继续加重，鸡苗市场显现疲态，苗价有硬撑势头，苗价震荡走低。

月中旬，白羽鸡苗成交均价跌破“4 元”；其一，屠企产品走货不畅，且库存已处高位，叠加企业连续亏损，部分企业宰杀意愿不足，毛鸡价格呈现下行；其二，养殖空棚率降低，补栏需求利空苗价；其三，苗价高位持续时间较长，养殖端下压苗价心态较重；其四，前期父母代换羽种鸡多数已处产蛋高峰期，且新开产种鸡增量，使得商品苗呈增量趋势；多方利空因素使得种禽企业排苗计划受阻，企业临时计划、漏排计划、剩排计划较多，多数企业鸡苗成交议价幅度较大，苗价成交混乱；多方刺激下苗价大幅下滑。

月下旬，白羽鸡苗成交均价跌破“3 元”；此阶段，受毛鸡价格连续下滑影响较大，叠加市场苗量仍处高位，养殖端多数看空后市，下压鸡苗价格情绪较浓，多数企业鸡苗成交议价为议，且议价幅度较大，苗价成交混乱，期间虽有 3 天反弹趋势，但反弹力度不大，整体鸡苗价格呈断崖式下滑。

(2022年-2023年) 全国白羽鸡苗均价走势图 (元/羽)



数据来源：钢联数据

图 2 (2022 年-2023 年) 全国白羽肉鸡鸡苗均价走势

2.3 白羽肉鸡价格高点回撤

本月全国白羽肉鸡价格高点回撤，开启了价格下行通道。4月份全国白羽肉鸡棚前均价为 5.14 元/斤，创下了 2019 年之后的最高月度均价，较上月上涨 0.02 元/斤，环比涨幅 0.39%，同比涨幅 14.99%。月初毛鸡价格以高位震荡为主，鸡源不足是价格最大的支撑点，并且在 4 月 2 日创下了 5.30 元/斤的价格高点。后续鸡源开始逐步增量，按鸡源类型看，自养和合同鸡增量明显，市场鸡源则是仍然短缺；按照地域看的话，山东维持了鸡源不足的状态，而其余产区则是上量明显。产品端持续低迷，而供应面毛鸡逐步上量，供需两端的利空下，毛鸡价格开启了下滑通道。下半月，即便有预期中的五一假期走货提振，但是经销端仍保持谨慎心态，实际提振有限；临近月底提振无望的情况下，市场上充斥着普遍的看空情绪，工厂库存攀升后加速了毛鸡的下滑。

(2022年-2023年) 国内白羽肉鸡均价走势图 (元/斤)



数据来源：钢联数据

图3 (2022年-2023年) 全国白羽肉鸡均价走势图

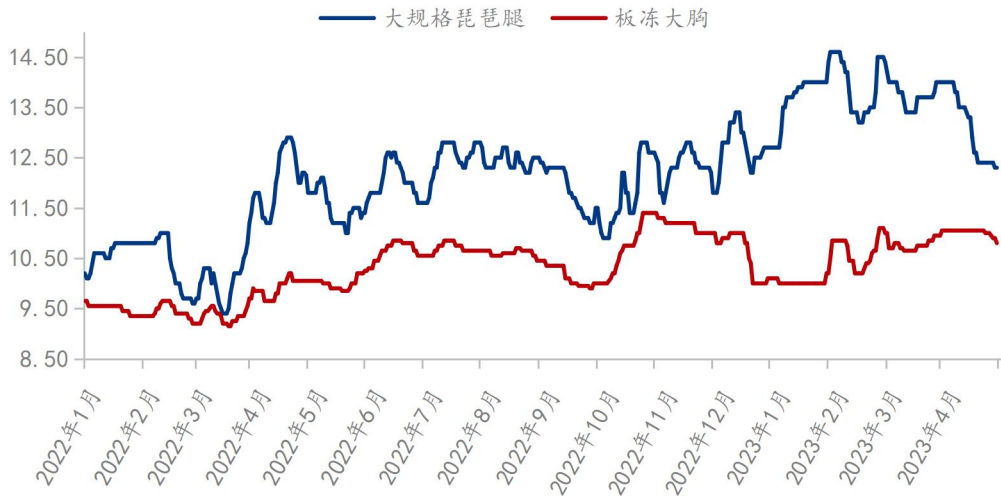
2.4 白羽肉鸡分割品供应偏紧

本月分割品价格供应支撑强劲，板冻大胸月度均价为 11.02 元/公斤，较上月上涨 0.23 元/公斤，环比涨幅 2.13%，同比涨幅 10.96%；大规格琵琶腿月度均价 13.07 元/公斤，较上月下滑 0.69 元/公斤，环比跌幅 5.01%，同比涨幅 8.29%；分割品综合售价 12203.71 元/吨，较上月上涨 313.60 元/吨，环比上涨 2.64%。

本月白羽肉鸡分割品整体呈下行态势，上旬屠企生产亏损，强稳甚至上调产品价格，与批发市场形成较大倒挂，而后企业库存高位，伴随毛鸡走弱，产品价格出现下探走势；中旬分割品正式开启下行通道，山东和东北产区未能相互配合，企业在高库存的背景下议价走货；下旬经销商错峰提前备货五一，屠企订单明显增量，企业得以喘息，在最后一周经销端拿货减量，屠企库存再度积压，报价稳定议价成交，且议价幅度较大，在最后的刺激下，屠企月末订单尚可。

其中胸肉价格相对坚挺，有两方面原因；一方面是整个4月份鸡源不足，企业长时间都在维持半开工和间歇性开工的状态，整体供应量偏少；另一方面是4月份整体鸡病较为严重，小规格毛鸡出栏频繁，导致整体肉类出成偏低，原料类产量继续收紧。

全国大规格琵琶腿、板冻大胸均价走势图（元/公斤）



数据来源：钢联数据

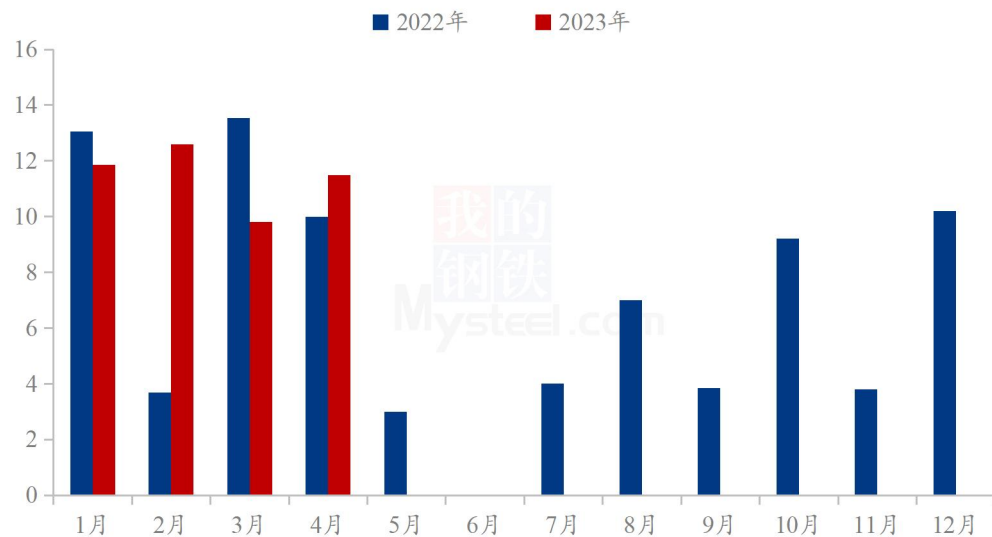
图 4（2022 年-2023 年）全国大规格琵琶腿、板冻大胸均价走势图

第三章 供需面数据监测情况

3.1 本月国内祖代种鸡更新分析

2023 年我国祖代引种国及引种品种为新西兰的科宝、美国的 AA+、罗斯 308、利丰以及国内自繁品种圣泽 901、沃德 188、广明 2 号。2023 年 4 月，白羽肉鸡国外祖代引种及自繁更新总量共计 11.50 万套，较上月增加 1.70 万套，环比增幅 17.35%，同比增幅 15.00%。其中，本月国外引种量为 5.10 万套，主要是美国引种量，占比在 44.35%；国内自繁更新量为 6.40 万套，占比 55.65%。本月国外引种按照之前计划的数量按时引种至各祖代厂，国内各祖代厂也有一定的自繁更新量，基本全部按照计划进行。据 Mysteel 农产品调研，预计 5 月份美国暂时稳定，同时国内自繁量正常更新。

(2022年-2023年) 全国白羽肉鸡祖代引种更新量 (万套)



数据来源：钢联数据

图 5 (2022-2023 年) 全国白羽肉鸡祖代引种更新量走势图

3.2 本月国内孵化企业白羽商品代鸡苗出苗量分析

据 Mysteel 农产品样本企业统计，本月白羽鸡苗出苗量为 22547.00 万羽，较上月出苗量增加 998.20 万羽，环比增幅 4.63%，同比增幅 19.72%。本月除江苏、河南市场出苗量小幅减量之外，其他市场均呈现增量趋势。江苏、河南市场减量，主要是企业内部计划调整的影响。山东、辽宁、吉林、河北市场出苗增量明显，一是换羽种鸡开始陆续进入产蛋高峰期，企业计划紧张，前期上孵量增加，现阶段苗量增长；二是新开产种鸡逐步增量；三是，部分老周龄种鸡延迟淘汰；根据市场调研情况来看，近日父母代老周龄种鸡虽有淘汰，但新开产种鸡仍呈增量趋势，预计下月出苗量或继续增量。

表 2 国内监测企业白羽鸡苗出苗量统计表

单位：万羽

市场	本月出苗量	上月出苗量	增/减
山东	15555.00	14693.00	862.00
吉林	420.00	402.00	18.00
辽宁	5655.00	5526.00	129.00

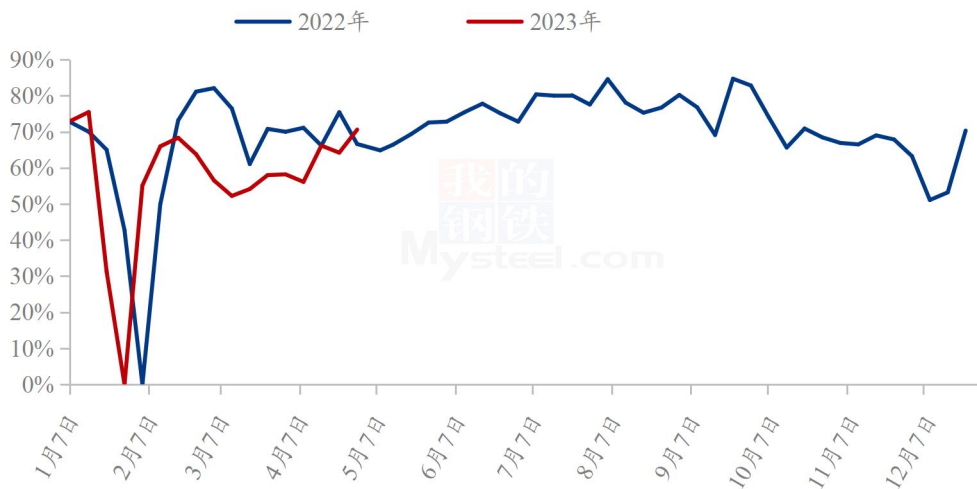
河南	213.00	236.80	-23.80
河北	217.50	200.00	17.50
江苏	486.50	491.00	-4.50
总计	22547.00	21548.80	998.20
数据来源：钢联数据			

3.3 本月白羽肉鸡屠宰企业开工率、库容率分析

3.3.1 白羽肉鸡屠宰企业开工率走势分析

4月份白羽肉鸡样本屠宰企业开工率均值为64.27%，较上月上涨8.64个百分点，相对于上月开工率明显提升。一方面，本月开工率提高主要是由于月内鸡源开始逐步增量，其中东北、河南等地增量明显，即便有阶段性的出栏缺口，但是整体看鸡源供应充足，而山东、河北则是缓步增量。整体供应量较上月有明显提高；另一方面，随着月内毛鸡价格的逐步下行，屠宰成本开始下降，部分厂家开始有意提高宰量来分摊屠宰成本，截至月底，屠宰端已经将基本能够扭亏为盈，开工意愿也有显著提高。最后一方面，目前产品端始终低迷，终端提振无望导致出货节奏受限，部分厂家理论盈利，实则暗亏，导致还是有间歇停产的情况，制约了开工率仍处于偏低水平。（样本屠宰企业共计20家，主要来自山东10家、辽宁6家、河南2家、河北2家）

（2022年-2023年）白羽肉鸡样本屠宰开工率走势图



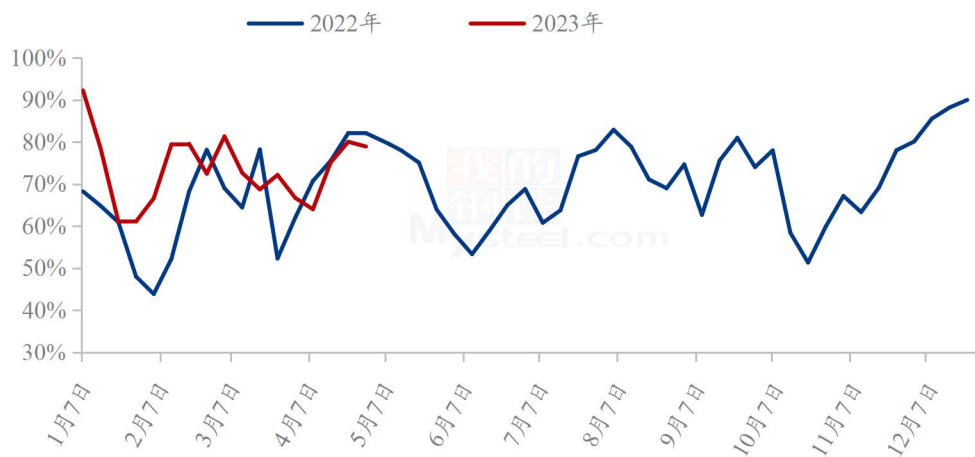
数据来源：钢联数据

图 6（2022 年-2023 年）白羽肉鸡样本屠宰开工率走势图

3.3.2 白羽肉鸡屠企库容率走势分析

本月白羽肉鸡样本屠宰企业平均库容率在 74.45%，较上月上涨 2.13 个百分点，本月的平均库容率有小幅上涨，整体库存则是上行趋势。主要因素是，屠宰厂自春节后长期陷入亏损状态，为减少亏损多有扛价或者上调产品价格的操作，产品价格与批发市场形成倒挂；后期产品价格摇摇欲坠，经销端拿货风险和收益不成正比，分割品多积压在屠企库存。在下旬，经销端提前备货五一，拿货量少但品类齐全，屠企库存得以缓解；伴随月尾的议价刺激，企业库存有一定下行幅度。（样本屠宰企业共计 20 家，主要来自山东 10 家、辽宁 6 家、河南 2 家、河北 2 家）

（2022 年-2023 年）白羽肉鸡样本屠宰库容率走势图



数据来源：钢联数据

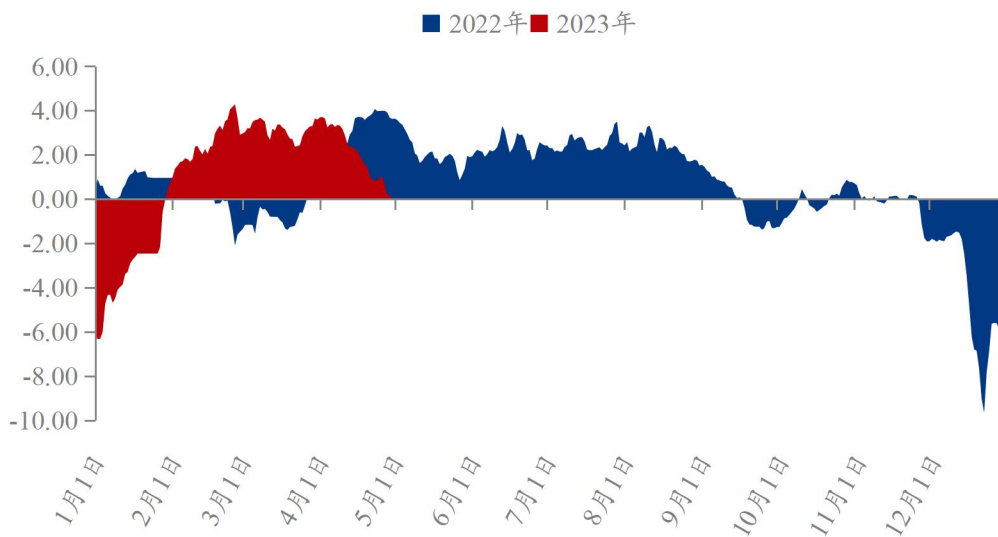
图 7（2022 年-2023 年）白羽肉鸡样本屠宰库容率走势图

第四章 养殖盈利监测情况

按照当下毛鸡体重 5.50 斤，料比 1.50 计算，本月全国毛鸡理论养殖盈利在 2.14 元/只，较上月下滑 1.00 元/只，环比跌幅为 31.85%。本月的养殖成本涨幅不大，由上个月的 4.56 元/斤涨至了本月的 4.76 元/斤；饲料价格当前处于下行通道，虽然中间有所波动，但影响不大；鸡苗成本由前期的 3.70 元/羽涨至了 5.47 元/羽；盈利走低主因还是毛鸡价格的下滑，月内毛鸡价格开启下行通道，由月初的 5.30 元/斤跌至月末的 4.80 元/斤，价差高达 0.50 元/斤。

若按照实际情况看，月内季节性养殖困难，小体重偏多，死淘偏高；具体盈利仍多以养殖成绩为主，但多数企业仍有较好的利润空间。

(2022年-2023年) 白羽肉鸡养殖盈利走势图 (元/只)



数据来源：钢联数据

图 8 (2022 年-2023 年) 白羽肉鸡养殖盈利走势图

第五章 鸡肉进出口情况

5.1 鸡肉进口分析

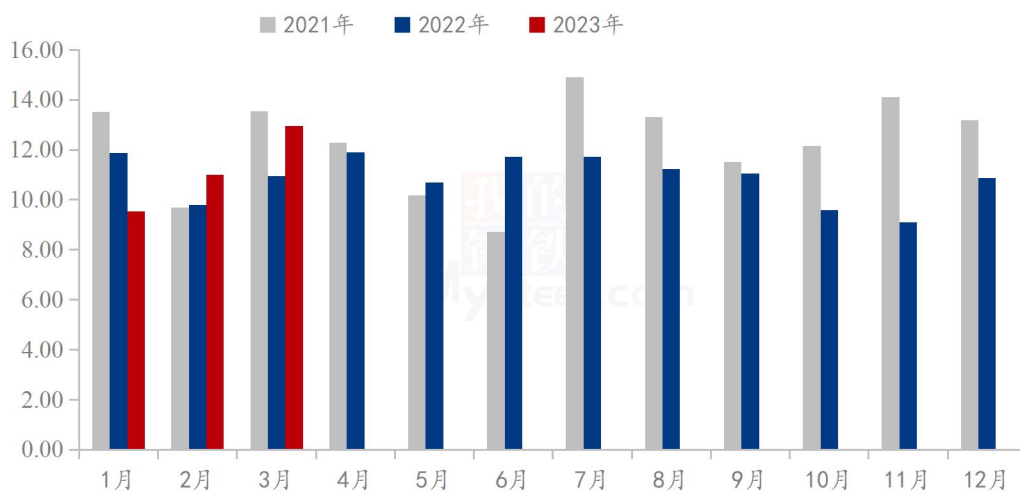
据海关总署数据统计，2023 年 3 月份鸡肉产品进口量为 12.96 万吨，环比涨幅 17.71%，同比涨幅 18.46%。今年一季度合计进口 33.51 万吨，相较去年反倒是出现了环比 2.78% 的增幅量。当然，由于公告规定“本公告发布之日前启运的来自相关国家的相关禽产品要严格检疫检测，经检疫查验和实验室检测合格后方可放行”，因此具体对后续进口量的干预有待持续跟踪观察。

从鸡肉产品进口国占比分布来看，巴西（5.95 万吨）、美国（2.61 万吨）、泰国（1.13 万吨）、俄罗斯（1.07 万吨）、阿根廷（0.82 万吨）仍为我国 3 月份鸡肉产品进口量占比前 5 的国家，分别占比 45.93%、20.19%、8.70%、8.28% 和 6.31%。3 月份的进口来源国方面变动不大，这五个国家仍然占据了我国鸡肉进口量的前五份额。

进口鸡肉品类方面来看，冻鸡爪占据进口量的最大份额，达到了 5.37 万吨，占据总进口量的 41.43%，环比涨幅 14.71%，同比涨幅 0.51%。冻鸡翼（不

包括翼尖)进口 3.44 万吨, 占比 26.52%, 环比涨幅 5.27%, 同比涨幅 37.39%。带骨冻鸡块进口 3.40 万吨, 进口占比 26.20%, 环比涨幅 50.47%, 同比涨幅 37.50%。由于东西方饮食文化和价格的差异, 占比前 2 的副产爪翅类相加占据鸡肉产品进口量的 67.95%。

(2021年-2023年) 全国白羽肉鸡进口量走势图 (万吨)



数据来源: 钢联数据

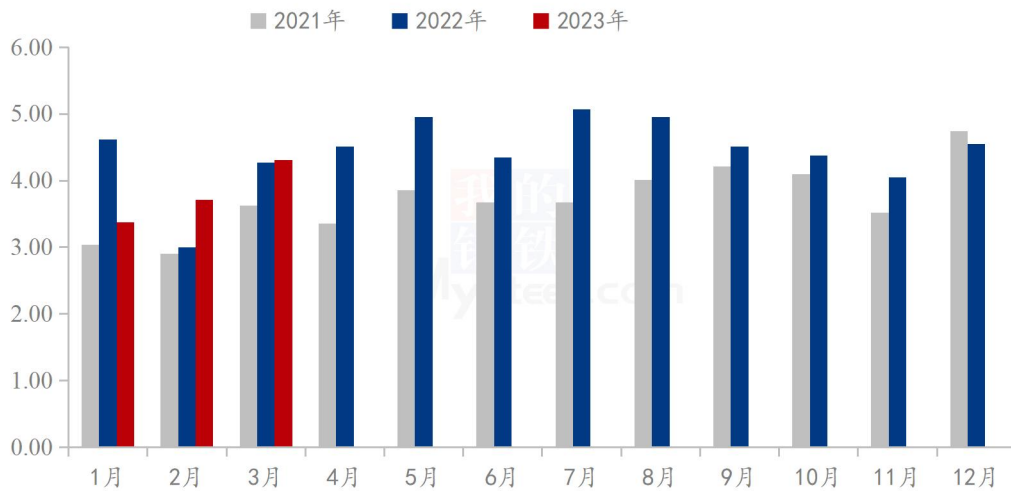
图 9 (2021-2023 年) 全国白羽肉鸡进口量走势图

5.2 鸡肉出口分析

2023 年 3 月份鸡肉产品出口量为 4.31 万吨, 环比涨幅 16.17%, 同比涨幅 0.94%。2023 年一季度合计出口量为 11.39 万吨, 环比下跌 4.22%。相对于去年全年进口增量的走势来说, 今年的鸡肉进口增幅稍有放缓, 但仍维持在了近几年高位上。

鸡肉产品出口国(地区)占比方面, 3 月份出口鸡肉产品共涉及 42 个国家或地区, 中国香港和日本占比最大, 3 月份出口中国香港 1.45 万吨, 占比 33.66%; 出口日本 1.35 万吨, 占比 31.42%。3 月份出口品类占比方面, 其他冻鸡块出口量为 1.07 万吨, 占比最高, 占据了总出口量的 24.88%。其他制作或保藏的鸡腿肉出口量为 0.89 万吨, 占比 20.70%; 其他制作或保藏的鸡胸肉出口量为 0.85 万吨, 占比 19.73%; 可以看出 3 月份出口品类来看, 主产类、原料类仍占据出口类型的大部分比例。

(2021年-2023年) 全国白羽肉鸡出口量走势图 (万吨)



数据来源：钢联数据

图 10 (2021-2023 年) 全国白羽肉鸡出口量走势图

第六章 饲料原料及替代品

6.1 玉米行情分析

4月份全国玉米价格重心下移，截至4月28日，全国玉米均价参考2772元/吨，较上月同期下跌42元/吨。从产区来看，东北产区先涨后跌，上旬受政策性收储、市场信心增强等因素的影响，市场整体偏强运行，但上涨幅度有限，中下旬期货价格下跌，价格有所回落。华北产区价格变动频繁，市场情绪转换较快，月初延续上月的下跌趋势，价格到达阶段性底部之后，贸易商出货意愿减弱，加上阴雨天气的影响，价格止跌反弹，中旬深加工到货量持续维持低位，玉米价格基本延续了上涨的趋势，下旬随着价格不断上涨，本地出货意愿增强，东北货源流入量增加，小麦价格继续下跌，玉米价格震荡偏弱。从销区来看，能量谷物供应相对充足，下游企业多维持安全库存的情况下，按需采购为主，价格偏弱运行。

2021-2023年全国玉米均价走势（元/吨）



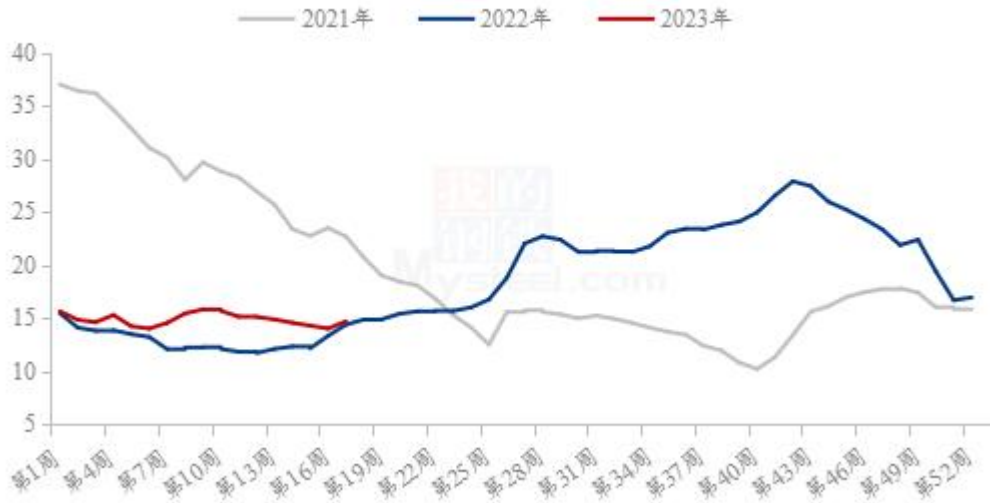
数据来源：钢联数据

图 11 2021-2023 年全国玉米均价走势图

6.2 生猪行情分析

本月生猪出栏均价为 14.39 元/公斤，较上月下跌 0.84 元/公斤，环比下跌 5.52%，同比上涨 9.26%。本月猪价窄幅震荡，期间虽有反弹，但月度重心下移明显。从供应方面来看，规模企业月度计划基本持平，完成进度良好，节奏平稳；但前期持续跌价，社会场认卖操作增多，二育灵活出栏，市场供应偏宽松。从需求方面来看，经济表现有所复苏，屠企开机宰量略有提升，但猪肉消费增量有限，白条贸易尚未达到预期，需求相较之下仍偏弱。整体来看，前期疫病影响已被验证无碍，需求强预期回归偏低现实，供应宽松局面或延长磨底阶段，虽节前情绪推动猪价短暂上行，但近日快速回落，预计下月猪价行情仍偏弱，重心仍有下调空间。

全国外三元生猪出栏均价走势图（元/公斤）



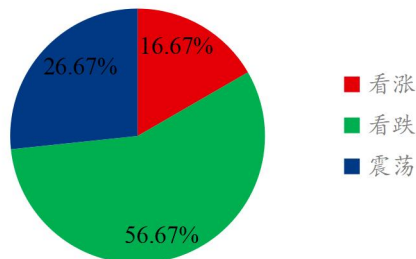
数据来源：钢联数据

图 12 全国外三元生猪出栏均价走势图

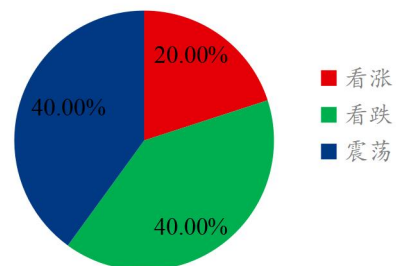
第七章 市场心态调研

本月 Mysteel 农产品统计了 77 家样本企业对下月毛鸡价格的预期，其中种禽企业 30 家，养殖企业 10 家，屠宰企业 25 家，经销端 12 家。统计有 0.00%-20.00%的看涨心态，40.00%-75.00%的看跌心态，24.00%-40.00%的震荡心态；其中最大看涨心态 20.00%源于养殖端，最大震荡心态 40.00%源于养殖端；最大看跌心态 75.00%源于经销贸易端。整体看涨心态在 11.17%；整体看跌心态在 59.92%；整体看震荡心态在 28.92%。

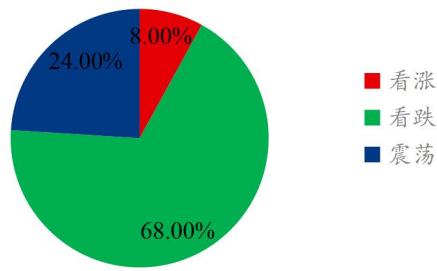
种禽端对毛鸡后市心态



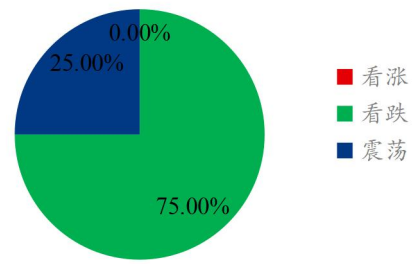
养殖端对毛鸡后市心态



屠宰端对毛鸡后市心态



贸易经销端对毛鸡后市心态

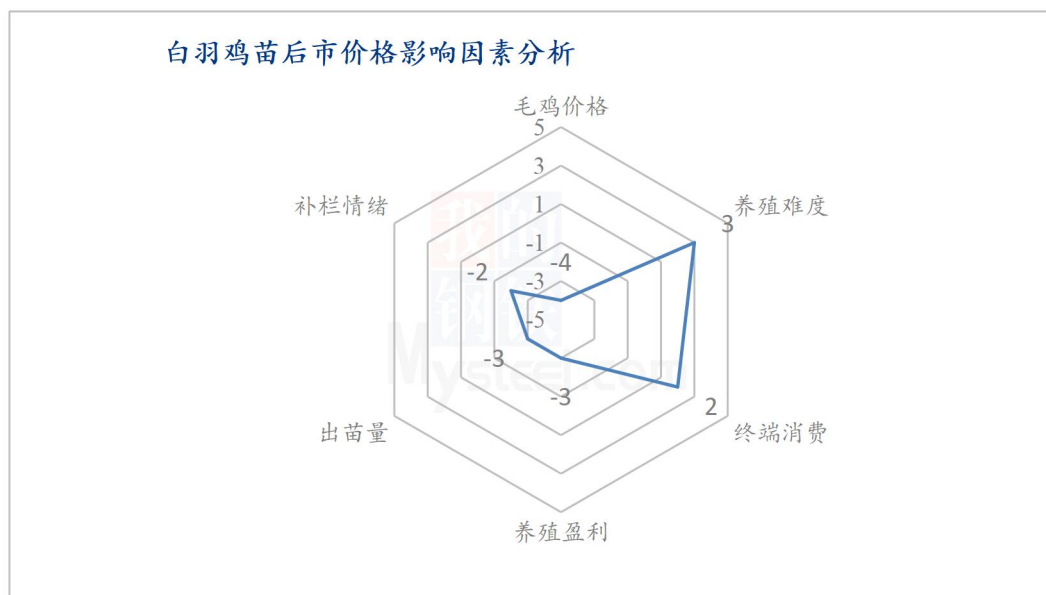


数据来源：钢联数据

图 13 白羽肉鸡市场心态调研

第八章 后市价格影响因素分析

8.1 白羽鸡苗后市价格影响因素分析



影响因素分析：

毛鸡价格：鸡源呈增量趋势，毛鸡价格下滑风险较大

养殖盈利：前期苗价高位，养殖盈利缩减

养殖难度：昼夜温差趋于稳定，养殖难度缩小

出苗量：出苗量或呈增量趋势，利空鸡苗市场

终端消费：终端消费难以大幅好转，利空鸡产品价格

补栏情绪：利空因素较多，补栏情绪欠佳

利好：昼夜温差趋于稳定，养殖难度缩小

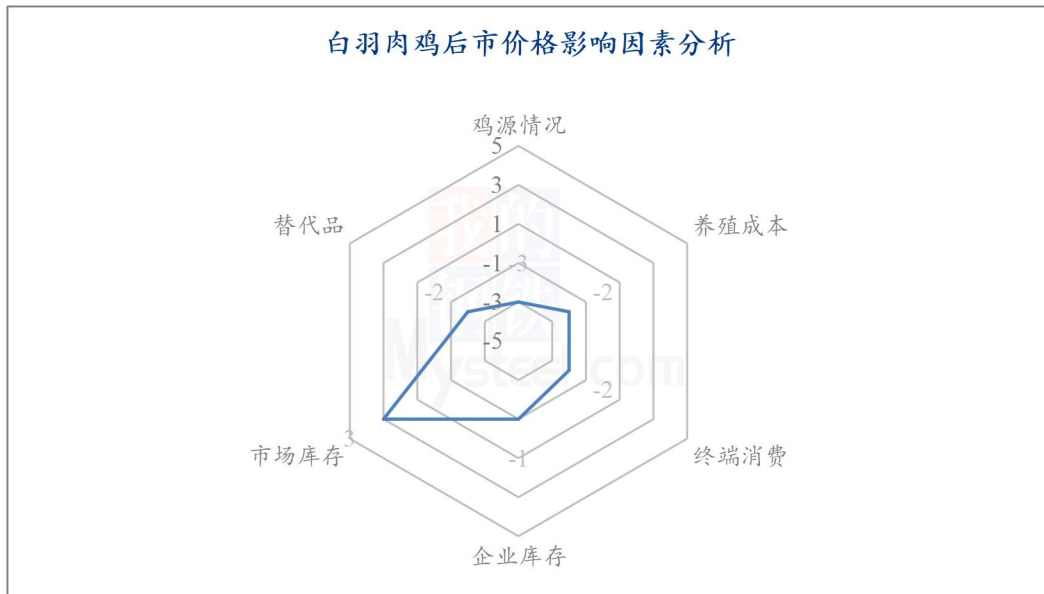
利空：终端消费难以大幅好转，利空鸡产品价格；鸡源呈增量趋势，毛鸡价格下滑风险较大；出苗量或呈增量趋势，利空鸡苗市场；利空因素较多，补栏情绪欠佳

影响因素及影响力值说明

5	重大利好	-5	重大利空
4	明显利好	-4	明显利空
3	一般利好	-3	一般利空
2	小幅利好	-2	小幅利空
1	弱势利好	-1	弱势利空

注：以对价格的影响力确定利好利空因素，该因素的影响力指标是通过与市场人士充分沟通后结合市场客观情况进行的综合数值判定。

8.2 白羽肉鸡后市价格影响因素分析



影响因素分析:

鸡源情况: 鸡源明显上量, 支撑走弱;

企业库存: 库存中高, 缓步消化;

终端消费: 降价走货, 刺激消费;

替代产品: 生猪震荡, 压制仍存;

市场库存: 库存尚可, 存在空间;

养殖成本: 成本走低; 支撑不足

利好: 下月利好因素有限, 经销端库存尚可, 存在备货空间; 分割品价格大概率下滑, 或刺激终端消费。

利空: 鸡源逐步上量, 供应出现利空转向; 养殖成本下滑, 成本面支撑减弱; 生猪价格仍底部震荡, 对禽肉消费压制不减。

影响因素及影响力值说明

5	重大利好	-5	重大利空
4	明显利好	-4	明显利空
3	一般利好	-3	一般利空
2	小幅利好	-2	小幅利空
1	弱势利好	-1	弱势利空

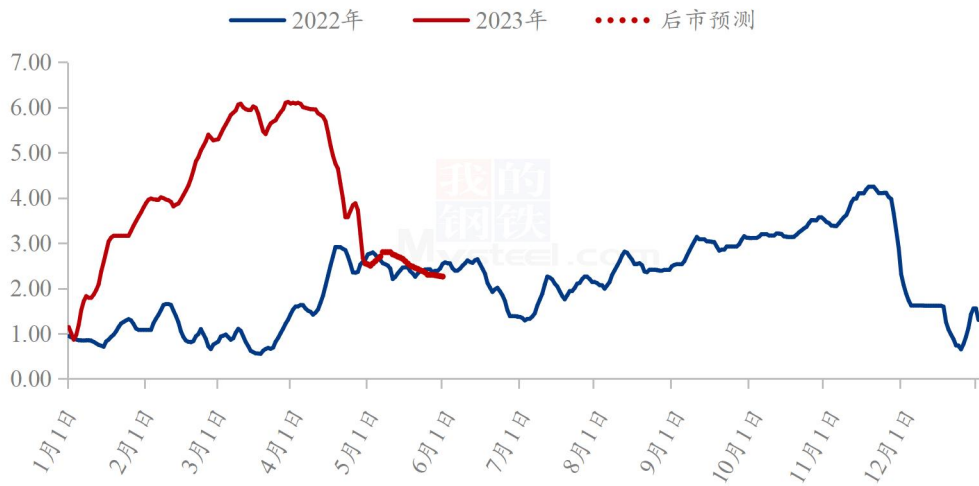
注: 以对价格的影响力确定利好利空因素, 该因素的影响力指标是通过与市场人士充分沟通后结合市场客观情况进行的综合数值判定。

第九章 肉鸡后市预测

9.1 白羽鸡苗价格预测

根据 Mysteel 农产品市场调研，从商品代鸡苗供应量来看，父母代种禽厂新开产种鸡处于增量状态，利空鸡苗市场；从当前的淘汰种鸡量来看，现阶段受鸡苗价格大幅下滑，种禽企业开始亏损的影响，市场淘汰种鸡量增加，会相应去一部分产能，但是新开产的量要多于淘鸡量；从毛鸡市场情况来看，鸡源量处于增加趋势，整体处于下行，利空鸡苗价格；从当前的市场空棚率来看，空棚率偏低，苗量多，市场接受度有限，利空苗市；从养殖成本来看，饲料价格、鸡苗成本低位，养殖成本低，盈利或见好，利好养殖端补栏，但多数看空后市行情且消费端无明显利好，对鸡苗价格支撑力度不足。多方因素考虑下，预计下月鸡苗价格或先随毛鸡价格波动小幅上行，后主体以下行为主。

(2022年-2023年) 全国白羽鸡苗均价预测走势图 (元/羽)



数据来源：钢联数据

图 14 (2022 年-2023 年) 全国白羽鸡苗价格预测走势图

9.2 白羽肉鸡价格预测

短期看，五一节前经销端小幅补货为主，经过几天的消化，预计节后存在一波补货节奏；叠加五一前后有规避上鸡情况，整体鸡量不大，而且山东短期内鸡源还未明显上量，预计下月 10 号之前以震荡持稳为主，波动有限。同时上半旬

出栏的毛鸡养殖成本处于高位，也是支撑点之一。

中长期看，从 Mysteel 农产品统计的出苗量推算，结合前期放养端的上鸡节奏看，5月中旬开始山东及河北开始有明显的出栏增量，河北增量先于山东，而整体增量都较为明确。供应端看整体大势利空为主。需求端看，5月份随着气温升高和人员流动增强，鸡肉消费走出淡季，走量预计向好但是难抵价格下行。替代品方面生猪价格持续低位震荡，未见很明显的拐点上行，仍旧压制鸡肉消费。因此预计下旬价格以震荡下行为主，或跌至即时成本线附近。

(2022年-2023年) 全国白羽肉鸡均价预测走势图 (元/斤)



数据来源：钢联数据

图 15 (2022 年-2023 年) 全国白羽肉鸡均价预测走势图

资讯编辑：朱鹏亮 0533-7026587

资讯监督：王涛 0533-7026866

资讯投诉：陈杰 021-26093100