

芝麻市场

周度报告

(2023.5.18-2023.5.25)



Mysteel 农产品

编辑：张立辉

电话：0533-7026619

邮箱：zhanglihui@mysteel.com

传真：021-26093064

芝麻市场周度报告

(2023. 5. 18-2023. 5. 25)

研究方法及标准

报告中的数据皆为本机构自有的调研数据，我们通过与市场业内人士的电话交流、在线交流、实地调研等方式对报告中数据进行验证和修正，以力求真实的反馈市场情况，并给出相应的结论，为客户的决策提供必要的帮助和参考。

报告可信度及声明

Mysteel 农产品力求以最详实的信息为客户提供指导与帮助，但对于据此报告做出的任何商业决策可能产生的风险，本机构不承担任何法律责任。

目 录

芝麻市场周度报告	- 2 -
本周核心观点	- 1 -
第一章 芝麻市场基本面情况概述	- 1 -
第二章 芝麻价格情况概述	- 2 -
2.1 芝麻主产区价格分析	- 2 -
第三章 国内供需格局分析	- 4 -
3.1 港口库存	- 4 -
3.2 港口出入库	- 4 -
3.3 主产区购销情况	- 5 -
第四章 相关产品分析	- 6 -
第五章 下周市场心态调研	- 7 -
第六章 芝麻后市影响因素分析	- 8 -
第七章 下周行情预测	- 9 -

本周核心观点

国内芝麻市场本周保持相对平稳的走势，国产芝麻价格暂无明显涨跌波动，贸易商大都报价偏弱，部分贸易商虽有报价，但因货少无参考意义。进口芝麻方面，市场价格涨跌互现，部分贸易商停报维持观望状态，价格开始回调。外盘价格及汇率影响下，部分品种价格有所上调，下游处于随用随采的采购模式。

第一章 芝麻市场基本面情况概述

表 1 基本面情况分析

单位：元/斤

	类别	本周	上周	涨跌
供应	收割情况	农户手中基本无货		
	进口量	目前黄岛港港口库存 17.05 万吨左右，日均入库 1000 吨左右。		
需求	出库量	本周黄岛港日均出库量在 1700 吨左右		
价格	国产芝麻出货价格（元/斤）	7.44		
	国产芝麻收购价格（元/斤）	7.34		
利润	差值（元/斤）	0.10		

数据来源：钢联数据

表 2 芝麻行情回顾

单位：元/斤

国产芝麻价格（元/斤）				
省市	品种	上周价格	本周价格	涨跌
河南驻马店	毛货	--	--	--
	净货	7.50	7.50	0
安徽滁州	毛货	--	--	--
	净货	--	--	--
湖南常德	毛货	--	--	--
	净货	7.50	7.50	0
河北邯郸	毛货	--	--	--

	净货	7.50	7.50	0
湖北仙桃	毛货	7.27	7.27	0
	净货	7.60	7.60	0
湖北襄阳	毛货	--	--	--
	净货	--	--	0
湖北黄梅	毛货	--	--	--
	净货	--	--	--
湖北潜江	毛货	--	--	--
	净货	7.50	7.50	0
湖北荆门	毛货	--	--	--
	净货	--	--	--

注：表中为该地白芝麻主流成交价格，根据质量或有调整，报价为单方面报价。

数据来源：钢联数据

国产芝麻货源偏少，贸易商报价偏弱，报价无参考性。目前贸易商及产区农户较为关注国产菜籽的产量及开秤价格，芝麻关注度普遍偏少。

第二章 芝麻价格情况概述

2.1 芝麻主产区价格分析

2.1.1 国内芝麻产区价格分析

整体市场价格略显混乱，基本以实际商谈为主，以质论价，部分贸易商报价缺乏参考性。国内芝麻市场基本属于随行交易，价格小幅调整，以质论价。湖北仙桃市场芝麻净货价格在 7.6 元/斤，含油 52% 以上。湖南产区芝麻净货价格在 7.50 元/斤，含油 48% 以上，上货量维持低位。河南驻马店国产芝麻报价 7.5 元/斤，邯郸国产芝麻报价 7.50 元/斤。

湖北产区净货出货价格示意图（元/斤）



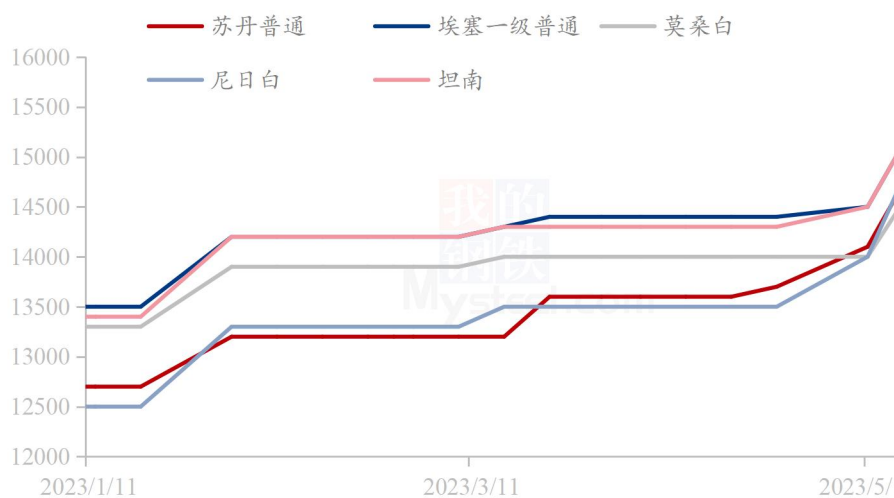
数据来源：钢联数据

图 1 湖北产区净货出货价格示意图

2.1.2 进口芝麻价格分析

进口芝麻目前价格处于涨跌不一的阶段，外盘报价较高，价格倒挂，进口芝麻价格上涨。下游逢低采货，部分贸易商停止报价，部分品种开始回落。埃塞一级上等 15800-16000 元，一级普通 15500-15700 元，埃塞二级 15100-15300 元。苏丹一级 15300-15700 元；普通 14800-15200 元。尼日白 14700-15000 元，普通 14300-14600 元。莫桑白 14700-15000 元，普通 14400-14600 元。坦南芝麻 15300-15600 元。多哥白 14900-15100 元。多哥花 14500-14800 元，乍得 14900-15200 元。

黄岛港部分进口芝麻价格示意图（元/吨）



数据来源：钢联数据

图 2 黄岛港部分进口芝麻价格示意图

第三章 国内供需格局分析

3.1 港口库存

黄岛港库存在 17.05 万吨左右，本周库存量有所下降，港口出多入少，行情上涨的情绪有所放缓，目前下游市场采货减少，大都随用随采。

黄岛港进口芝麻库存量示意图（万吨）



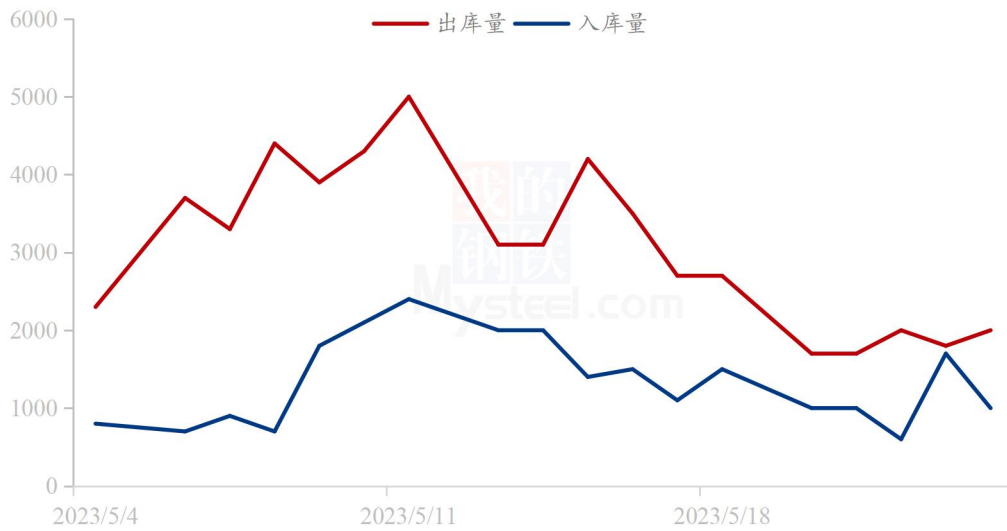
数据来源：钢联数据

图 3 黄岛港进口芝麻库存示意图

3.2 港口出入库

本周日均出库 1700 吨左右。日均入库 1000 吨。本周出入库较上周相比有所减少，随着上周交易氛围的减弱，下游市场多以询价为主，采货多以刚需采购，加上本周入库偏少，市场多以消化前期库存为主。

2023年黄岛港进口芝麻出入库示意图（吨/日）



数据来源：钢联数据

图 4 黄岛港进口芝麻出入库示意图

3.3 主产区购销情况

农户手中基本无国产芝麻存货，市场大都处于无价无市的状态。贸易商近期进行清仓扫尾，基本以菜籽交易为主。

湖北产区毛货出货价格示意图（元/斤）

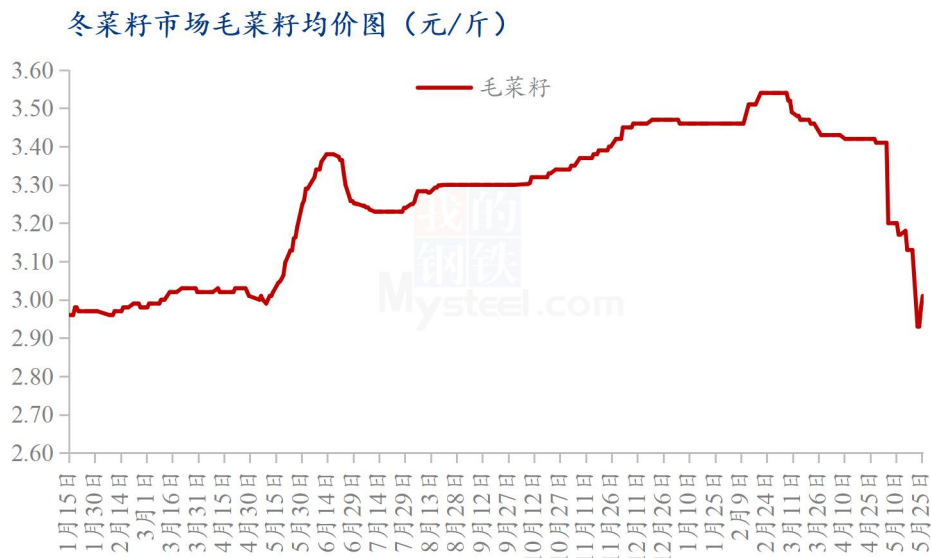


数据来源：钢联数据

图 5 湖北产区毛货出货价格示意图

第四章 相关产品分析

菜籽：本周除长江下游部分产区外，新季冬菜籽已基本上市，南方毛菜籽均价 3.01 元/斤，净菜籽均价 3.35 元/斤（只包含新菜籽）。湖北市场基层上货量不及去年，贸易商收货有一定难度，且下游需求旺盛，市场供不应求，价格小幅上调。现阶段四川菜籽报价仍较为混乱，以按质定价为主。经过一波小幅上涨后，短期内新菜籽价格将趋稳运行，或受需求端影响而窄幅波动。

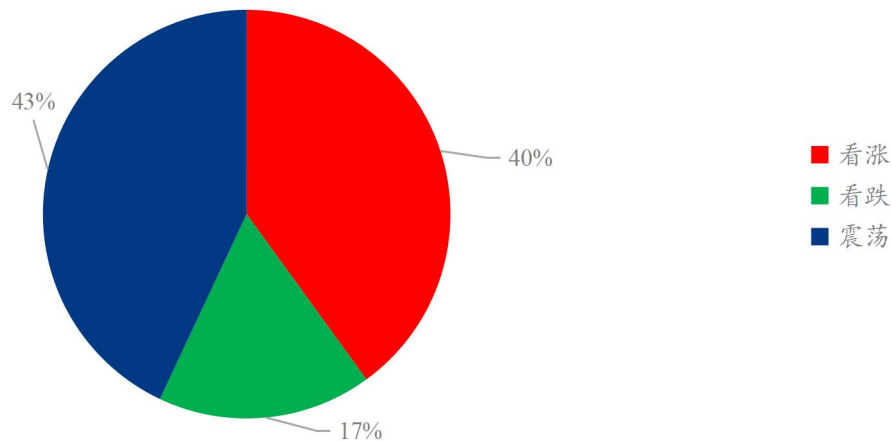


数据来源：钢联数据

图 6 冬菜籽均价及后市预测示意图

第五章 下周市场心态调研

贸易商对后市市场调研心态

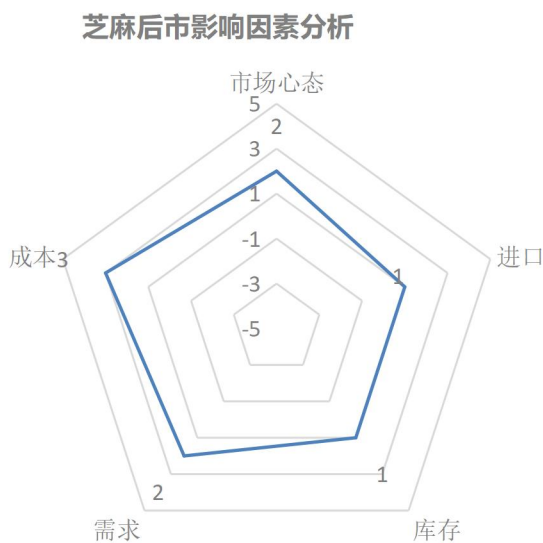


数据来源：钢联数据

图 7 芝麻贸易商心态调研示意图

本周 Mysteel 农产品统计了 16 家样本企业对下周芝麻价格的预期，其中贸易商 16 家，统计如下，贸易商看涨心态占比 40%，主要基于目前进口芝麻高成本货源偏多，外盘价格，贸易商报价坚挺，加上近期入库少，一定程度提振芝麻价格，因此看涨，看跌心态占比 17%，主要基于市场处于淡季，观望较多，因此有看跌情绪，看价格震荡占比 43%，主要原因是目前进口成本较高，市场需求不多，目前处于涨跌两难的局面。总体观察分析图表，下周延续市场以高位坚挺为主的情绪。

第六章 芝麻后市影响因素分析



影响因素分析:

市场心态: 按需采购, 随用随采; **库存:** 库存有所减少

需求: 备货较为谨慎, 市场按需采购; **进口:** 进口芝麻成本高

成本: 成本高, 对价格支撑明显

总结: 成本较高, 价格有所上涨, 下游观望较多。

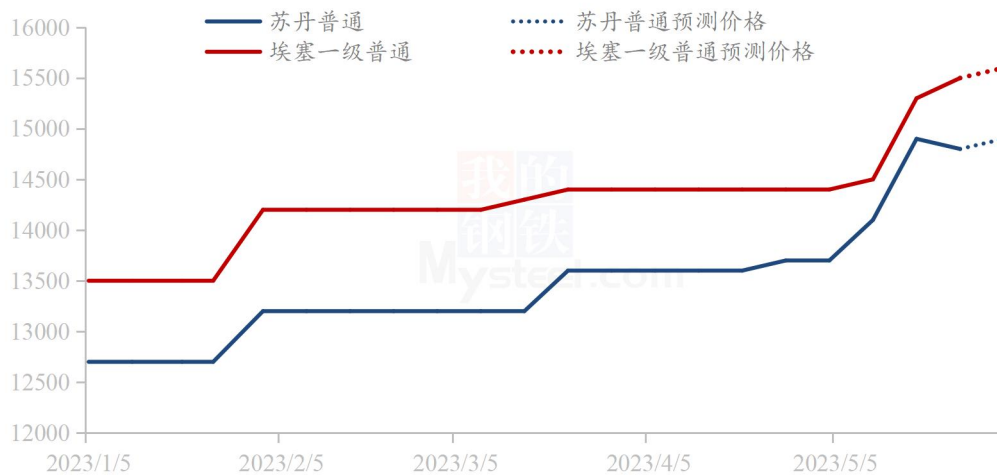
影响因素及影响力值说明

5	重大利好	-5	重大利空
4	明显利好	-4	明显利空
3	一般利好	-3	一般利空
2	小幅利好	-2	小幅利空
1	弱势利好	-1	弱势利空

注: 以对价格的影响力确定利好利空因素, 该因素的影响力指标是通过与市场人士充分沟通后结合市场客观情况进行的综合数值判定。

第七章 下周行情预测

2023年进口芝麻价格预测图（元/吨）



数据来源：钢联数据

图 8 进口芝麻主流成交价格预测示意图

利好：目前外盘报价高，美元汇率的变动，加上近期入库减少，一定程度提振进口价格。

利空：部分从业者对高价货接受程度不高，备货较为谨慎，加上传统淡季下，市场采货积极性偏弱，本周部分品种开始回落。

总结：国内芝麻市场本周保持相对平稳的走势，国产芝麻价格暂无明显涨跌波动，贸易商大都报价偏弱，部分贸易商虽有报价，但因货少无参考意义。进口芝麻方面，大部分品种趋稳，部分贸易商停报维持观望状态，部分价格开始回调。外盘价格及汇率影响下，部分品种价格有所上调，下游处于随用随采的采购模式。目前来看，外盘报价依旧偏强，贸易商挺价意愿明显，预计短期内芝麻价格依旧处于高位坚挺运行的状态。

资讯编辑：张立辉 0533-7026619

资讯监督：王涛 0533-7026866

资讯投诉：陈杰 021-26093100