

红枣市场

周度报告

(2023.5.18-2023.5.25)



Mysteel 农产品

编辑：王梦琪

电话：0533-7026631

邮箱：wangmengqi@mysteel.com

传真：0533-26093064

红枣市场周度报告

(2023. 5. 18–2023. 5. 25)

研究方法及标准

报告中的数据皆为本机构自有的调研数据，我们通过与市场业内人士的电话交流、在线交流、实地调研等方式对报告中数据进行验证和修正，以力求真实的反馈市场情况，并给出相应的结论，为客户的决策提供必要的帮助和参考。

报告可信度及声明

Mysteel 农产品力求以最详实的信息为客户提供指导与帮助，但对于据此报告做出的任何商业决策可能产生的风险，本机构不承担任何法律责任。

目 录

红枣市场周度报告.....	- 2 -
本周核心观点.....	- 1 -
第一章红枣市场核心指标概述.....	- 1 -
第二章价格回顾.....	- 2 -
2.1 主产区行情分析.....	- 2 -
2.2 主销区行情分析.....	- 2 -
第三章红枣库存分析	- 4 -
第四章销区市场利润分析.....	- 5 -
第五章期货盘面解读	- 5 -
第六章业内动态.....	- 5 -
第七章心态调研.....	- 6 -
第八章红枣后市影响因素分析.....	- 6 -
第九章后期预判.....	- 8 -



本周核心观点

新疆新季灰枣进入生长期，枣农积极给水、施肥、以及病虫害防止工作，阿克苏及和田部分地区因天气及管理不善综合影响部分枣树生长不佳，或将对后期产量有一定影响，目前正常生长枣树逐渐进入初花期，关注产区花期坐果情况。销区市场走货趋弱，价格下调 0.10-0.30 元/公斤，特级均价参考 10.30 元/公斤，一级均价参考 8.90 元/公斤，若下周到货增加的情况下价格或承压。

第一章红枣市场核心指标概述

表 1 红枣市场主要指标情况汇总

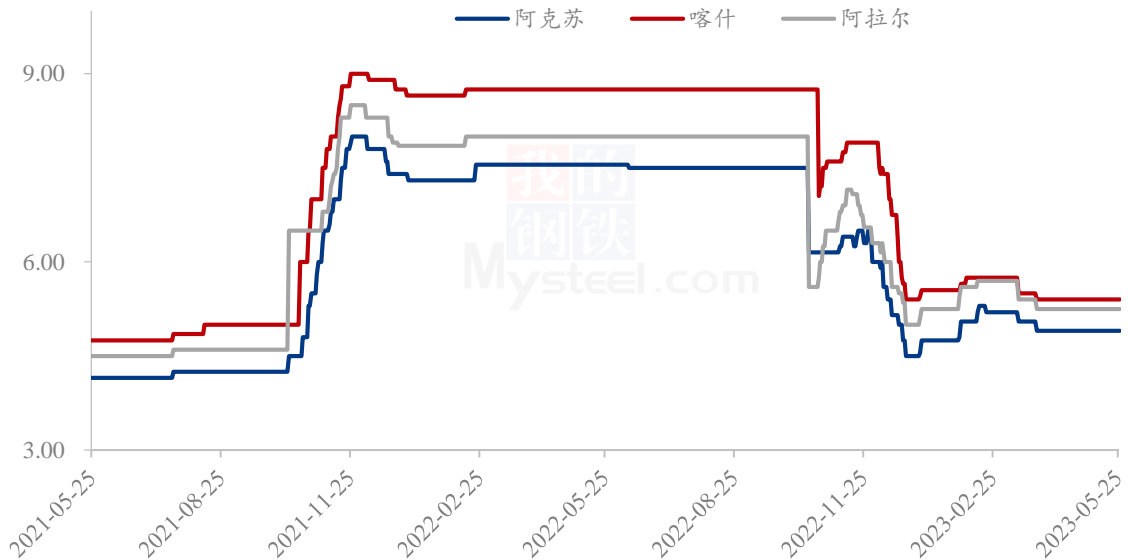
类型		上周	本周	涨跌	备注
供应	36 家样本点物理库存(吨)	12138	12003	-135	内地去库显慢
需求	如意坊市场上车量(车)	5.5	3.88	-1.62	天气及价格下跌导致到货减少
利润	河北销区市场一级利润(%)	2.47	2.17	-0.30	售价下调 利润降低
价格	河北一级价格(元/公斤)	9.20	8.90	-0.30	价格下调
	主产区灰枣通货均价(元/公斤)	5.18	5.18	0	产区原料交易结束

数据来源：钢联数据

第二章价格回顾

2.1 主产区行情分析

红枣主产区统货价格走势（单位：元/公斤）



数据来源：钢联数据

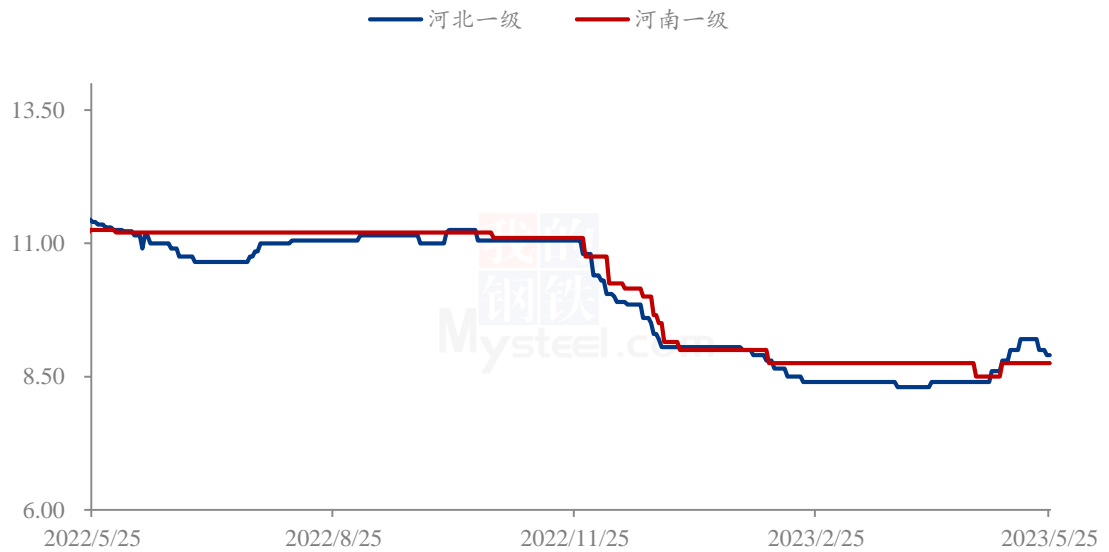
图 1 主产区统货价格走势

产区情况

从新疆产区枣树生长情况来看，前期部分枣园受冻害影响发芽较晚，芽长较短，随着近期温度逐渐回升，部分发芽晚的枣树开始恢复，枣农正常进行田间管理工作，抹芽、施肥、积极防御病虫害，但和田及阿克苏部分地区死树情况明显，正常发芽枣树进入初花期，关注花期温度及坐果情况，预计6月10号左右开始进入环割阶段。

2.2 主销区行情分析

红枣主销区价格走势图（单位：元/公斤）



数据来源：钢联数据

图 2 主销区灰枣一级价格走势图

河北崔尔庄

本周河北崔尔庄红枣市场红枣价格弱稳运行，市场到货量较多，日均 6-10 车，本周到货以成品为主，质量中等偏下，客商采购积极性减弱，成交一般，市场主流价格小幅回落 0.10-0.30 元/公斤，参考河北特级主流价格 9.80-10.30 元/公斤，一级价格参考 8.60-9.30 元/公斤，好货仍偏紧，二级价格参考 7.30-7.80 元/公斤，三级参考 6.30-6.50 元/公斤，实际成交根据产地不同价格不一，以质论价。

河南市场

河南市场好货价格稳定，下游客商按需拿货，天气转热市场购销氛围一般，走货趋弱，成交以质论价，参考特级 9.50-10.00 元/公斤，一级在 8.50-9.00 元/公斤，二级价格在 7.00-7.50 元/公斤，三级在 6.30-6.50 元/公斤，实际成交以质论价，根据产地、品质不同价格不一。

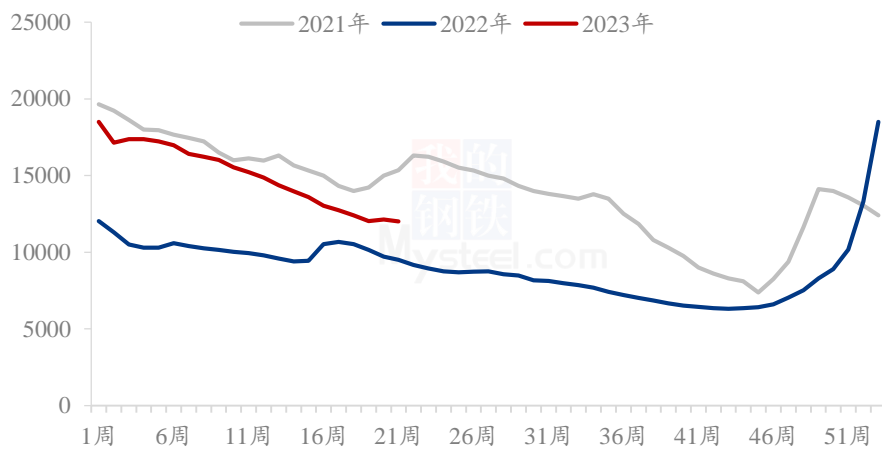
广州如意坊

本周如意坊市场平均日到车辆在 3.88 车较上周 5.5 车减少 1.62 车，本周市场价格

小幅松动，客商对于干度肉质好货源青睐度较高，受天气影响到货减少，端午节日提振不显，市场走货趋弱，出现走货及价格双弱现状，价格下调 0.10-0.30 元/公斤，客商观望拿货，持货商存在让利出货。特级价格参考 11.30-11.80 元/公斤，一级主流价格 9.80-10.00 元/公斤，二级主流价格 8.00-8.50 元/公斤，三级价格参考 7.00-7.50 元/公斤。实际成交根据市场货源产地、品质的不同，价格不一。

第三章红枣库存分析

36家样本库存对比（单位：吨）



数据来源：钢联数据

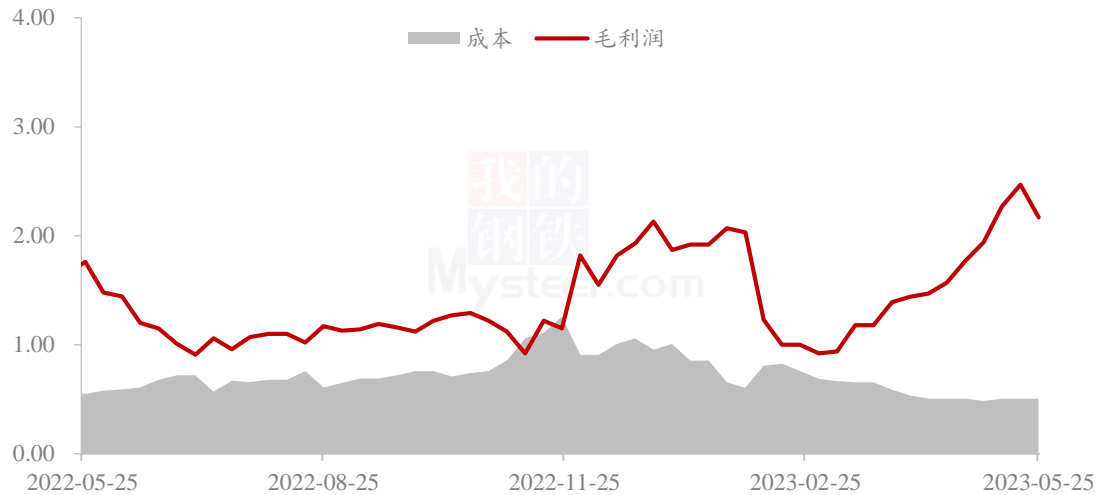
图 3 36 家样本点库存趋势图

据 Mysteel 农产品调研数据统计本周 36 家样本点物理库存在 12003 吨，较上周减少 135 吨，环比减少 1.11%，同比增加 26.19%。从各地库存结构来看，主要分为交割库货源、内地沧州、河南库存为主，本周各销区市场现货出货量放缓，走货一般，价格也出现下调趋势，端午节日提振不显，备货不及预期，随着天气转热，滋补类消费将逐渐趋弱，关注市场到货及产区新季变化。

样本说明：36 家样本点分布情况，河北占 47%、河南占比 25%、新疆占比 25%，广东占比 3%，样本点类型包括贸易商、加工厂、冷库、囤货代办，其中贸易商、加工厂为主流样本，其他类型冷库、囤货代办也有覆盖。（红枣去库率≠走货量，贸易商、加工厂为了正常运转会保持一个安全合理库存，存在不断补库及出库）

第四章销区市场利润分析

河北一级灰枣理论利润分析（单位：元/公斤）



数据来源：钢联数据

图 4 河北销区市场一级灰枣销售利润趋势图

新疆主产区灰枣统货均价参考 5.18 元/公斤，原料购销结束。河北销区市场现货一级灰枣价格参考 8.60-9.30 元/公斤，新疆阿克苏到沧运费参考 470-500 元/吨，毛利润折合 2.17 元/公斤，较上周下跌 0.30 元/公斤。

备注：此利润按照新疆主产区原料均价、销区成品高端、低端售价结合物流运输费用变化、加工费用、冷库费用等进行计算（理论利润≠实际利润）。

第五章期货盘面解读

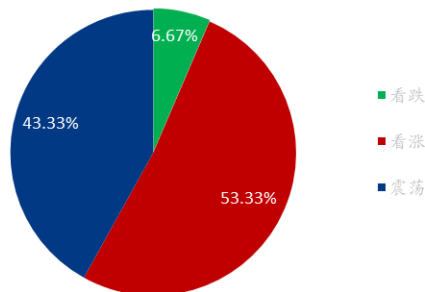
郑商所红枣期货主力合约 CJ2309 开盘 10110，收盘 10110，最高 10140，最低 9930，跌 85 元/吨，跌幅 0.83%，成交量 32104 手，持仓量 48053 手，日增仓-1332 手。

第六章业内动态

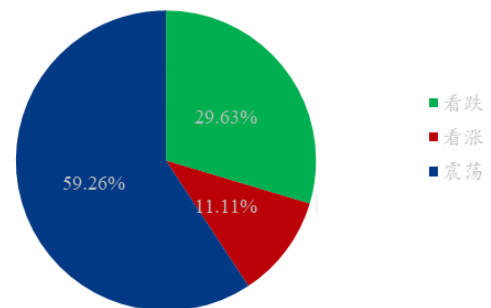
红枣第一股--好想你健康食品股份有限公司（股票代码：好想你 002582），今日该股收盘价格 7.68 元，跌 0.16 元，跌幅 2.04%。

第七章心态调研

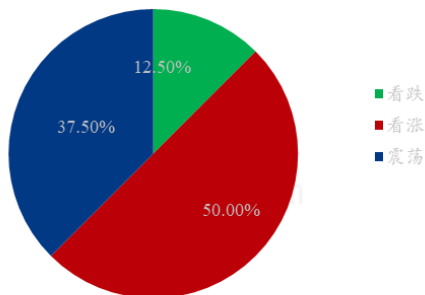
枣农对红枣后市心态统计



贸易商对红枣后市心态统计



金融投资客户对红枣后市心态统计



综合心态统计

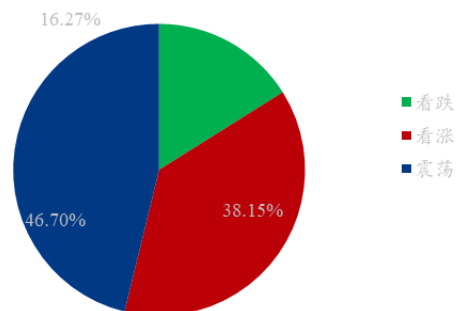


图 5 业内人士心态调研图

本周【Mysteel 农产品】采访了 39 个业内人士对下周红枣价格的看法，其中枣农及代办 15 个，贸易商 14 个，金融客户 10 个。从统计情况来看：

枣农方面：和田、阿克苏部分枣园出现发芽晚、死枝、死树情况，或存减产预期，枣农对新季开称价格预期偏强

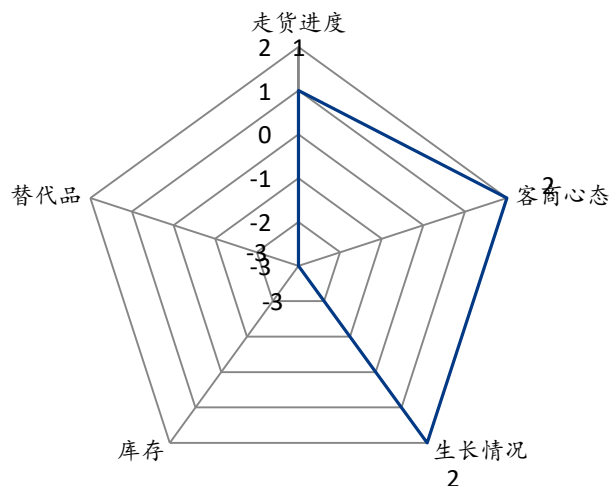
贸易商方面：近期走货趋弱，市场到货量较多，价格承压。

投资客户：产区进入生长期，不确定性因素增多，关注冻树影响及花期坐果情况。

综合枣农、贸易商、投资客户反馈的信息来看：有 38.15% 存看涨心态，16.27% 的看跌心态，46.70% 的震荡心态。

第八章红枣后市影响因素分析

红枣后市影价格响因素分析



数据来源：钢联数据

影响因素分析：

生长情况：当前产区温度较适宜枣树开花，阿克苏、阿拉尔、喀什主产区正常生长枣树进入初花期

客商心态：市场好货紧张价格坚挺，一般货出货承压，价格松动

替代品：气温回升，时令鲜果集中上市，冲击干货需求

走货进度：走货较上周趋弱

库存：内地库存较同期增加显著，从库存结构看 22 产季新货占主导，等外品同比增加

总结：端午备货提振不显，市场走货趋弱，价格弱稳运行，关注市场到货情况，或直接影响现货价格变化。

影响因素及影响力值说明

5	重大利好	-5	重大利空
4	明显利好	-4	明显利空
3	一般利好	-3	一般利空
2	小幅利好	-2	小幅利空
1	弱势利好	-1	弱势利空

注：以对价格的影响力确定利好利空因素，该因素的影响力指标是通过与市场人士充分沟通后结合市场客观情况进行的综合数值判定。

第九章后期预判

产区来看正值红枣生长期，红枣发芽也相对较晚，随着温度回升，枣树逐渐进入花期，生长期不确定性因素增多，关注天气、给水、及坐果关键期是否会与高温重叠。近期产销区红枣走货趋弱，价格小幅松动，但市场可供流通的好货仍偏紧，关注市场货源供应情况，或直接影响现货价格变化。

红枣主销区价格走势（单位：元/公斤）



图 6 主销区灰枣一级价格预测图

数据来源：钢联数据

资讯编辑：王梦琪 0533-7026631

资讯监督：王涛 0533-7026866

资讯投诉：陈杰 021-26093100