

维生素市场

周度报告

(2023.5.18-2023.5.25)



Mysteel 农产品

编辑：阙婷婷

电话：021-26096698

邮箱：quetingting@mysteel.com

维生素市场周度报告

(2023. 5. 18-2023. 5. 25)

研究方法及标准

报告中的数据皆为本机构自有的调研数据，我们通过与市场业内人士的电话交流、在线交流、实地调研等方式对报告中数据进行验证和修正，以力求真实的反馈市场情况，并给出相应的结论，为客户的决策提供必要的帮助和参考。

报告可信度及声明

Mysteel 农产品力求以最详实的信息为客户提供指导与帮助，但对于据此报告做出的任何商业决策可能产生的风险，本机构不承担任何法律责任。

目录

第一章 本周维生素产品价格回顾.....	4
第二章 维生素主要品类价格分析.....	5
2.1 维生素 A 价格走势.....	5
2.2 维生素 E 价格走势.....	6
2.3 维生素 C 价格走势.....	7
2.4 维生素 D3 价格走势.....	7
2.5 泛酸钙价格走势.....	8
2.6 维生素 B1 价格走势.....	9
2.7 维生素 B2 价格走势.....	9
2.8 维生素 B6 价格走势.....	10
2.9 维生素 B12 价格走势.....	11
第三章 维生素其他品类分析.....	11
3.1 维生素 K3 价格走势.....	11
3.2 叶酸价格走势.....	12
3.3 生物素价格走势.....	13
3.4 烟酰胺价格走势.....	13
3.5 肌醇价格走势.....	14
3.6 烟酸价格走势.....	15
3.6 氯化胆碱价格走势.....	15

第四章 关联产品行情分析.....	16
4.1 玉米市场行情分析.....	16
4.2 下游生猪市场行情分析.....	- 0 -
4.3 下游禽业 (肉鸡、鸡蛋) 行情分析.....	- 0 -
第五章 维生素产品下周行情展望.....	- 2 -

本周核心观点

维生素本周市场整体相对平稳运行，多数维生素仍处价格弱势，受前端原料价格高位影响，烟酰胺/烟酸价格较为坚挺，询单相对活跃；胆碱受原材料影响价格小幅下调。维生素终端客户维持按需少量采购，市场价格持续低位震荡，继续关注价格波动及发货情况厂家最新动态：

厂家动态：

据市场消息了解，自5月23日起，浙江医药提高国内维生素E 50% 饲料级报价至76元/KG，提高维生素A 50万 饲料级 报价至90元/KG。5月15日，新和成山东维生素E工厂计划六月中旬开始进行为期10周的停产检修。4月12日，青岛API首日，宁夏金维B12 饲料级提价至100元/KG，此前玉星提价至100元/KG。4月3日，受原料价格上涨等因素影响，天新药业饲料级维生素D3最新报价提高至62元/kg。

第一章 本周维生素产品价格回顾

表 1 全国维生素市场产品价格表

单位：元/公斤

品类	含量	5月18日	5月25日	涨跌	周环比
VA	99%	88	88	0	0.00%
VE	50%	74	73	-1	-1.35%

VD3	99%	60	60	0	0.00%
泛酸钙	98%	126	125	-1	-0.79%
VB1	99%	109	109	0	0.00%
VB2	80%	90	92	2	2.22%
VB2	98%	337.5	345	7.5	2.22%
VB6	98%	130	130	0	0.00%
VB12	1%	94	94	0	0.00%
MSBVK3	96%	81.5	81.5	0	0.00%
MNBVK3	96%	95.5	95.5	0	0.00%
VC 原粉	99%	21.5	21.5	0	0.00%
叶酸	98%	199.5	197.5	-2	-1.00%
生物素	2%	41	41	0	0.00%
烟酸胺	99%	57.5	57.5	0	0.00%
肌醇	98%	162.5	162.5	0	0.00%
烟酸	99%	57	57	0	0.00%
氯化胆碱	50%	4.5	4.15	-0.35	-7.78%

价格回顾：截至发稿日，本周全国维生素市场整体部分品类询单相对活跃，终端按需适量补货，实单交投仍旧清淡。

数据来源：钢联数据

第二章 维生素主要品类价格分析

2.1 维生素 A 价格走势

据 Mysteel 对全国维生素市场价格调查，本周维生素 AVA500 市场价格 88-90 元/kg，采购需求持续偏弱，市场报价基本维持平稳，根据品牌、日期不同，局部价格略

低。欧洲 VA1000 市场报价 20.50-27.00 欧元/kg。5 月 23 日，浙江医药维生素 A 报价 90 元/kg。



图 1 2023 年维生素 A 价格走势

数据来源：钢联数据

2.2 维生素 E 价格走势

本周国内维生素 E 市场报价 73-76 元/kg，下游需求一般，终端适量补货，市场价格平稳偏弱，根据品牌、日期不同，局部有低价货源。欧洲市场贸易商报价 7.8-8.25 欧元/kg。5 月 15 日，新和成山东维生素 E 工厂计划六月中旬开始进行为期 10 周的停产检修。5 月 23 日，浙江医药维生素 E 报价 76 元/kg。



图 2 2021-2023 年维生素 E 价格走势

数据来源：钢联数据

2.3 维生素 C 价格走势

本周 VC 原粉国内市场报价 21-22 元/kg，价格平稳，下游需求一般，终端适量补货，部分品牌略低一些。



图 3 2021-2023 年维生素 C 价格走势

数据来源：钢联数据

2.4 维生素 D3 价格走势

本周国内维生素 D3 国内市场主流价格为 58-62 元/kg，欧洲市场报价为 7.50-9.00 欧元/kg。询单一般，经销渠道出货积极，价格平稳偏强。



图 4 2021-2023 年维生素 D3 价格走势

数据来源：钢联数据

2.5 泛酸钙价格走势

本周国内泛酸钙市场主流价格在 123-130 元/kg，下游需求一般，下游需求一般，近日询盘较为活跃，市场价格小幅偏强运行，略有小幅波动。欧洲市场主流报价 13.50-15.00 欧元/kg。



图 5 2021-2023 年泛酸钙价格走势

数据来源：钢联数据

2.6 维生素 B1 价格走势

本周国内维生素 B1 市场报价在 108-112 元/kg，下游需求较弱，上游工厂挺价意愿较强，市场观望为主，市场询单较为平淡，价格平稳略强，4 月 21 日，受维生素 B1 主要原材料价格上涨影响，兄弟科技硝酸 B1 报价 120 元/kg，盐酸 B1 报价 150 元/kg。



图 6 2021-2023 年维生素 B1 价格走势图

数据来源：钢联数据

2.7 维生素 B2 价格走势

本周国内 VB2(80%)市场价格 88-95 元/kg，欧洲市场价格 15.00-16.00 欧元/kg，VB2(98%)市场价格 335-360 元/kg。市场需求一般，上游工厂上调报价或停报，整体报价有维持平稳，根据品牌、日期不同，局部价格略低。



图7 2021-2023年维生素B2(80%)价格走势图

数据来源：钢联数据

2.8 维生素 B6 价格走势

本周价格暂时企稳。今年以来，国内市场主流报价 128-132 元/kg，市场需求一般，价格较上周平稳运行。



图8 2021-2023年维生素B6价格走势图

数据来源：钢联数据

2.9 维生素 B12 价格走势

本周国内市场主流报价 93-95 元/kg，整体价格基本平稳，市场需求一般，价格较上周平稳运行。

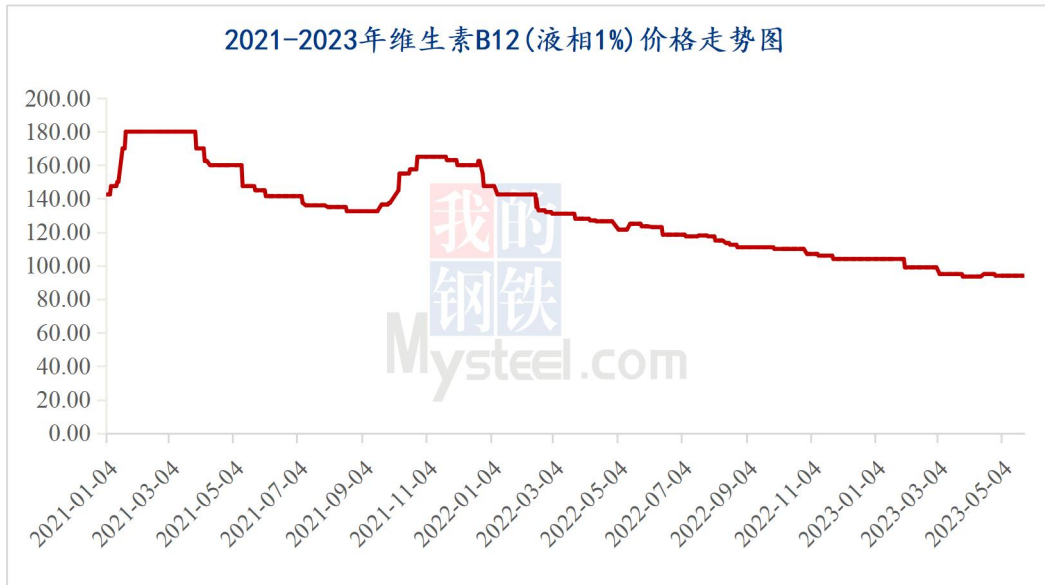


图 9 2021-2023 年维生素 B12 价格走势图

数据来源：钢联数据

第三章 维生素其他品类分析

3.1 维生素 K3 价格走势

本周国内维生素 K3 (MSB) 市场主流价格在 79-83 元/kg，MNB 市场价格在 94-98 元/kg。下游需求一般，上游工厂停报停签，待发合同交货有所延迟，市场价格止跌反弹，议价成交为主。由于烟酰胺供应偏紧，维生素 K3 MNB 发货较为紧张，报价较为宽泛。



图 10 2021-2023 年维生素 K3 价格走势图

数据来源：钢联数据

3.2 叶酸价格走势

本周国内市场主流报价 195-200 元/kg，叶酸目前总体需求不旺，市场成交一般，价格平稳。



图 11 2021-2023 年叶酸价格走势图

数据来源：钢联数据

3.3 生物素价格走势

本周国内 2%生物素市场价格在 40-43 元/kg，市场询单一般，交投价格平稳偏弱，部分价格略低，欧洲 2%生物素报价 4.10-4.30 欧元/kg。



图 12 2021-2023 年生物素价格走势

数据来源：钢联数据

3.4 烟酰胺价格走势

本周国内市场主流报价 56-59 元/kg，价格较为平稳，由于上游原材料紧缺，产品供应出现缺口，工厂挺价意愿明显，交期基本延至第二季度，市场活跃度，国内外询单量明显增加，短期内小幅上涨趋势明显。



图 13 2021-2023 年烟酰胺价格走势

数据来源：钢联数据

3.5 肌醇价格走势

本周国内肌醇主流厂家提高报价至 155-170 元/kg，随着市场货源持续消耗，市场货源逐渐减少，市场供应紧张，成交价格基本在 155-165 元/公斤，后期需关注工厂生产和发货情况。



图 14 2021-2023 年肌醇价格走势

数据来源：钢联数据

3.6 烟酸价格走势

本周国内市场主流报价 56-58 元/kg，市场成交较为平稳。受上游原料供应及年前低价接单等综合影响，导致年后各工厂交货相对紧张，主流工厂选择停报观望，市场供货暂时出现一定缺口，成交价格也随之小幅上涨。



图 15 2021-2023 年烟酸价格走势图

数据来源：钢联数据

3.6 氯化胆碱价格走势

本周国内氯化胆碱市场价格 4.1-4.3 元/kg。胆碱，本周受原料三甲胺价格小幅波动，胆碱工厂报价动态调整，后续主要关注其原料端三甲胺及环氧乙烷变化情况。



图 16 2021-2023 年氯化胆碱价格走势

数据来源：钢联数据

第四章 关联产品行情分析

4.1 玉米市场行情分析

本周全国玉米市场价格止跌缓涨，上行动力不强，周度均价继续走低，全国玉米周度均价为 2701 元/吨，较上周下跌 4 元/吨。东北渠道玉米库存较低，期价上涨支撑贸易商报价心态，装车价格上涨 20 元/吨。华北价格先涨后稳，本地粮余量有限，东北粮流入较少，深加工门前到车量少，周初提价收购，饲料企业重点采购小麦，玉米消耗库存或维持刚性采购需求。销区玉米价格跟随产区先涨后稳，周初饲料企业补库，对高价有一定承受力，周初采购需求减弱，但贸易库存低位，贸易商报价坚挺。市场悲观氛围略有缓解，下周报价偏强，但下游加工企业原料供应充足，玉米需求偏弱限制价格涨幅。

2021-2023年全国玉米均价走势（元/吨）



图 17 2021-2023 年全国玉米均价走势图

数据来源：钢联数据

4.2 下游生猪市场行情分析

本周生猪出栏均价在 14.18 元/公斤，较上周下跌 0.03 元/公斤，环比下跌 0.21%，同比下跌 9.34%。本周猪价先跌后涨，波动幅度不大，周度重心震荡调整。供应方面来看，企业出栏基本正常，月度计划按部就班，而拉涨后社会场灵活出栏，当前猪源流通状况基本平稳。需求方面来看，正值消费淡季，且天气逐渐转热预期有所走低，不过仍有部分二育灵活入场，短期需求支撑较为有限。整体来看，市场猪源仍有存量，不过当前暂未明显增加，而消费延续淡季表现，猪价或涨后回落、行情仍将承压，不过月末情绪博弈下，预计猪价仍有支撑。

全国外三元生猪出栏均价走势图（元/公斤）

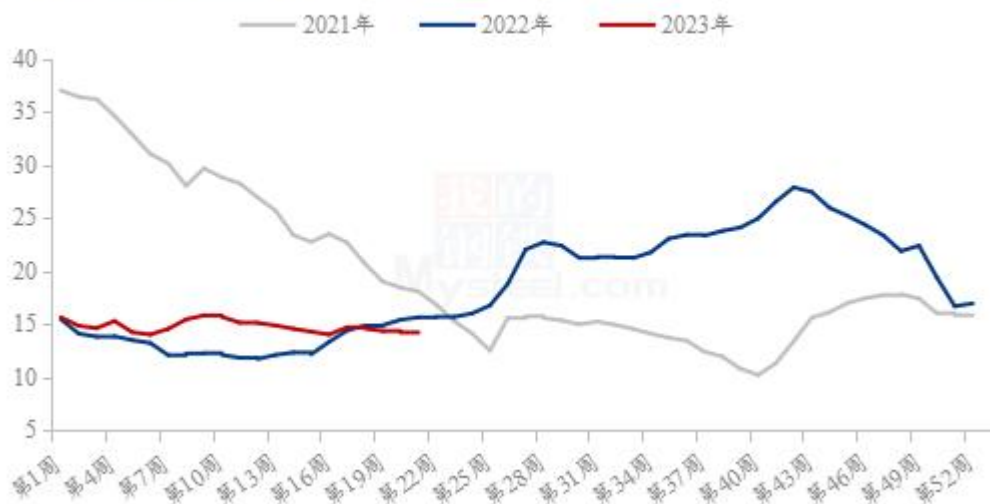


图 18 全国外三元生猪出栏均价走势图

数据来源：钢联数据

4.3 下游禽业（肉鸡、鸡蛋）行情分析

本周白羽肉鸡价格短期持稳，周内全国棚前成交均价为 4.70 元/斤，环比涨幅为 1.95%，同比涨幅为 3.75%。周初在经销商纠结拿货的节点上，屠企顺势拉涨毛鸡价格，刺激了经销端的拿货，屠企库存也顺势下滑。从山东产区角度看，市场看跌情绪持续升温，养殖端加速出栏操作，造成短期鸡源充裕，但宰杀意愿不足；从东北产区角度看，鸡源仍相对较紧，企业开工不足，放假常态化。本周毛鸡价格仍处下行通

道，但经销端上周末备货结束，屠宰企业为了促进产品流通，需要维稳毛鸡；另一方面，山东高价的风险共担合同在一定程度上也在强力支撑毛鸡价格。

(2022年-2023年) 全国白羽肉鸡均价走势图 (元/斤)

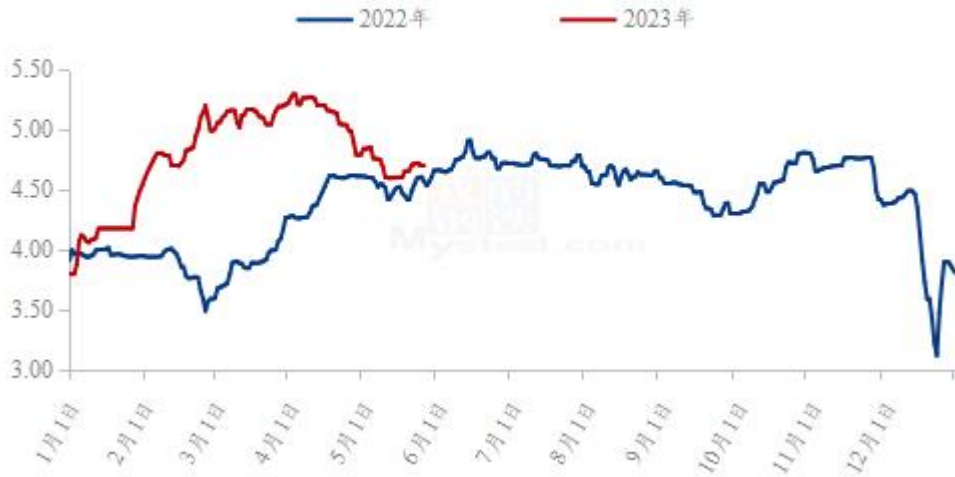


图 19 全国白羽肉鸡均价走势图

数据来源：钢联数据

本周鸡蛋主产区均价 4.31 元/斤，较上周下跌 0.07 元/斤，跌幅 1.60%，主销区均价 4.26 元/斤，较上周下跌 0.20 元/斤，跌幅 4.48%。周内主产区价格先涨后稳，周初蛋价阶段性触底，终端市场陆续开启补货，养殖户挺价情绪增强，且低价刺激局部市场有抄底拿货现象，市场货源流通稍有加快，产区库存压力减轻，推动蛋价上涨。周尾期补货需求减弱，贸易环节多是转为谨慎观望，蛋价持稳为主。预计下周鸡蛋市场震荡走弱，调整幅度或在 0.10-0.20 元/斤，主产区均价在 4.10-4.20 元/斤。

全国鸡蛋主产区与主销区价格对比图（元/斤）

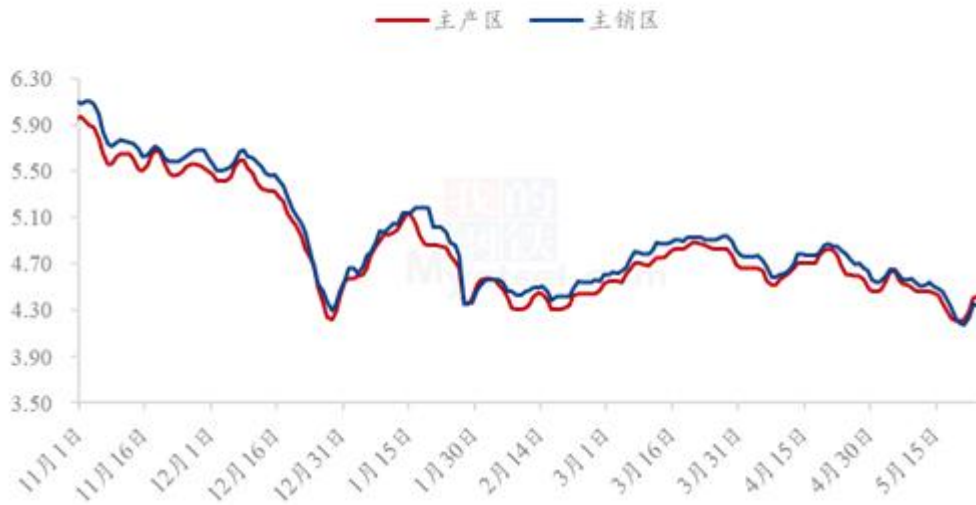


图 20 全国鸡蛋主产区与主销区价格对比图

数据来源：钢联数据

第五章 维生素产品下周行情展望

维生素市场目前多数品类价格维持平稳运行，个别品类价格略有调整，市场观望气氛浓郁，终端客户维持按需少量采购，预计维生素市场整体持稳，小幅调整为主，部分品种低位小幅反弹，预计整体仍旧平稳偏强运行。后期需关注工厂生产和发货情况，欧洲市场大部分维生素品种仍旧处于弱势。



免责声明:

Mysteel 力求使用准确的数据信息，客观公正地表达内容及观点，但这并不构成对客户的直接决策建议，客户不应以此取代自己的独立判断，客户应该十分清楚，其据此做出的任何决策与 Mysteel 及其员工无关。报告中的信息均来源于公开资料及本公司合法获得的相关资料，Mysteel 不确定客户收到本报告时相关信息是否已发生变更，报告中的内容和意见仅供参考，在任何情况下，Mysteel 对客户及其员工对使用本报告及内容所引发的任何直接或间接损失概不负责，任何形式的分享收益或者分担损失的书面或口头承诺均为无效，Mysteel 及员工亦不为客户因使用本报告或报告所载内容引起的任何损失承担任何责任。

资讯编辑： 阙婷婷 021-26096698

资讯监督： 朱喜安 021-26093675

资讯投诉： 陈 杰 021-26093100