

马铃薯淀粉市场

周度报告

(2023.4.27-2023.5.4)



Mysteel 农产品

编辑：刘梦霞

电话：0533-7027153

邮箱：liumengxia@mysteel.com

马铃薯淀粉市场周度报告

(2023.4.27-2023.5.4)

研究方法及标准

报告中的数据皆为本机构自有的调研数据，我们通过与市场业内人士的电话交流、在线交流、实地调研等方式对报告中数据进行验证和修正，以力求真实的反馈市场情况，并给出相应的结论，为客户的决策提供必要的帮助和参考。

报告可信度及声明

Mysteel 农产品力求以最详实的信息为客户提供指导与帮助，但对于据此报告做出的任何商业决策可能产生的风险，本机构不承担任何法律责任。

目 录

马铃薯淀粉市场周度报告	- 2 -
本周核心观点.....	- 1 -
第一章 本周马铃薯淀粉基本面概述.....	- 1 -
第二章 马铃薯淀粉价格分析	- 1 -
第三章 马铃薯淀粉供应分析	- 2 -
3.1 马铃薯淀粉企业开工情况.....	- 2 -
3.2 马铃薯淀粉企业库存情况.....	- 3 -
第四章 马铃薯淀粉需求分析	- 3 -
第五章 马铃薯淀粉相关产品分析	- 4 -
5.1 马铃薯市场行情.....	- 4 -
5.2 玉米淀粉市场行情.....	- 5 -
第六章 马铃薯淀粉成本利润分析	- 6 -
第七章 马铃薯淀粉心态调研	- 6 -
第八章 马铃薯淀粉后市影响因素分析.....	- 7 -
第九章 马铃薯淀粉行情展望	- 8 -

本周核心观点

本周马铃薯淀粉市场稳中偏弱运行。五一前备货氛围低于预期，厂家走货未见明显好转，下游优先消化库存为主。市场逐渐进入淡季，需求难有明显好转，部分厂家为促进出货，价格或将继续下移，预计近期马铃薯淀粉市场稳中偏弱运行。

第一章 本周马铃薯淀粉基本面概述

表 1 马铃薯淀粉供需一览表

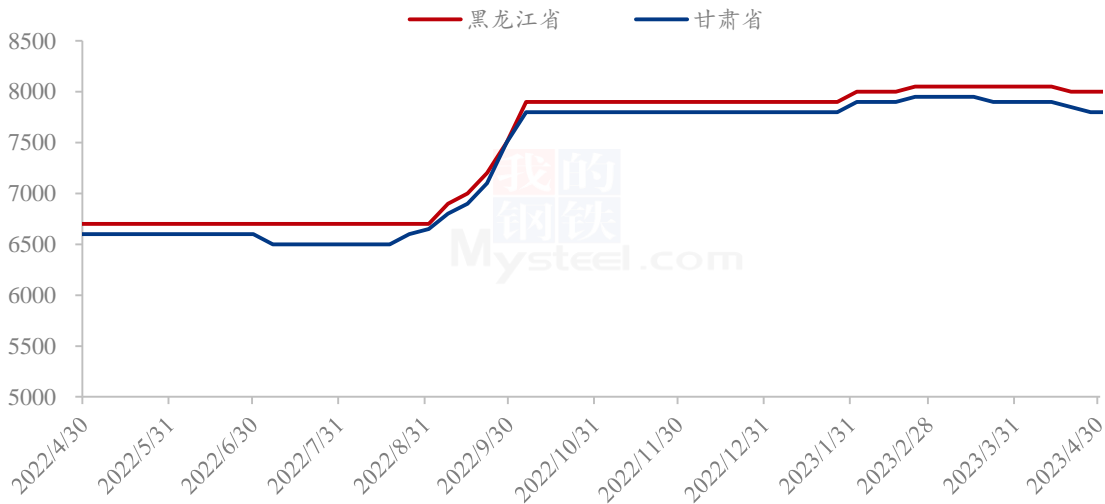
	类别	本周	上周	涨跌
供应	20 家马铃薯淀粉企业开机率	18%	18%	0%
	20 家马铃薯淀粉企业库存 (万吨)	4.77	4.99	-0.22
需求	甘肃省粉丝粉条开机率	50%	50%	0%
	黑龙江 (元/吨)	410	410	0
利润	甘肃 (元/吨)	400	400	0
	黑龙江 (元/吨)	8000	8000	0
价格	甘肃 (元/吨)	7800	7800	0

数据来源：钢联数据

第二章 马铃薯淀粉价格分析

价格方面：本周河北市场主流价格 7800-8200 元/吨，价格稳定；内蒙古产区市场主流价格 7500-7800 元/吨，价格稳定；甘肃、宁夏产区优级粉市场主流价格 7600-8200 元/吨，价格稳定；新疆产区优级粉市场主流价格 7200-7500 元/吨，价格稳定。

2022-2023年马铃薯淀粉价格走势（元/吨）



数据来源：钢联数据

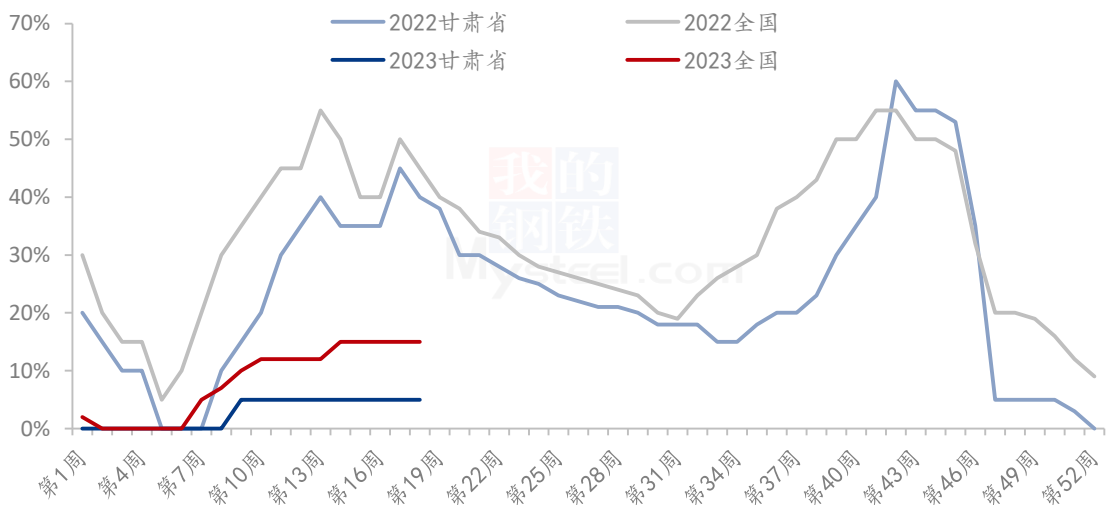
图 1 2022-2023 年马铃薯淀粉价格走势

第三章 马铃薯淀粉供应分析

3.1 马铃薯淀粉企业开工情况

本周淀粉企业开机平稳，由于原料紧缺且价格偏高，全国开机率明显低于去年同期。

2022年-2023年马铃薯淀粉厂家开机率（%）



数据来源：钢联数据

图 2 2022-2023 年马铃薯淀粉行业开工率

3.2 马铃薯淀粉企业库存情况

根据 Mysteel 农产品对全国 20 家主要马铃薯淀粉厂家的最新调查数据显示，2023 年第 18 周，截至 5 月 3 日，马铃薯淀粉企业淀粉库存总量为 4.77 万吨，较上周减少 0.22 万吨，跌幅 4.40%；

表 2 企业库存表

单位：万吨

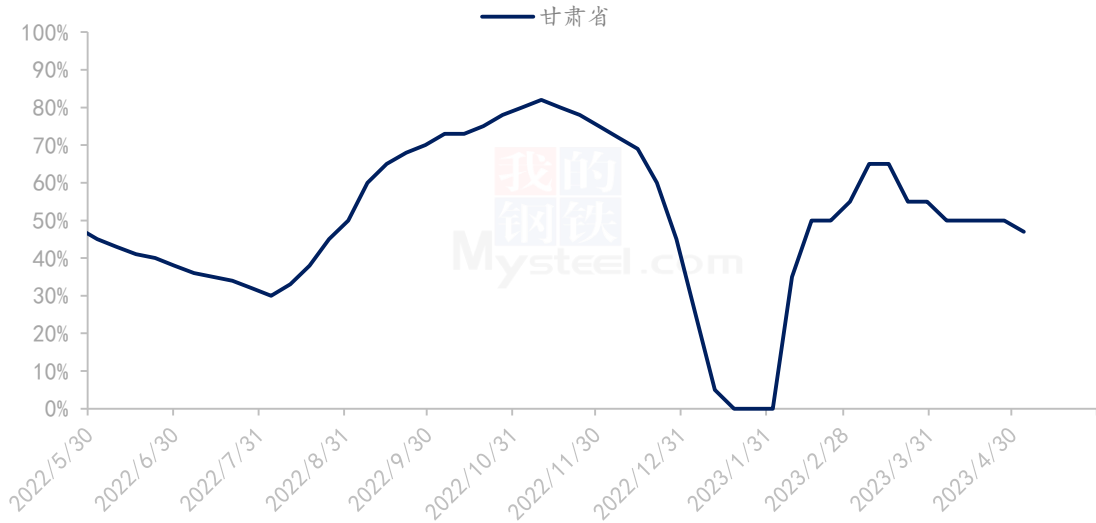
地区	淀粉厂数量	本期库存	上期库存	增减	上月同期库存	增减
黑龙江	3	0.26	0.29	-0.03	0.38	-0.12
内蒙古	3	0.37	0.4	-0.03	0.51	-0.14
河北	4	0.3	0.34	-0.04	0.47	-0.17
甘肃	4	3.07	3.12	-0.05	3.36	-0.29
宁夏	2	0.6	0.65	-0.05	0.79	-0.19
河南	1	0	0	0.00	0.00	0.00
陕西	1	0.02	0.03	-0.01	0.08	-0.06
四川	1	0	0	0.00	0.00	0.00
云南	1	0.15	0.16	-0.01	0.17	-0.02
合计	20	4.77	4.99	-0.22	5.76	-0.99

数据来源：钢联数据

第四章 马铃薯淀粉需求分析

本周马铃薯淀粉粉丝粉条行业开机平稳。根据 Mysteel 对甘肃省 10 家下游粉条厂家调查显示，目前粉条加工企业的开工率在 50% 左右，较上周持平。

2022-2023年甘肃省粉条企业开工率（%）



数据来源：钢联数据

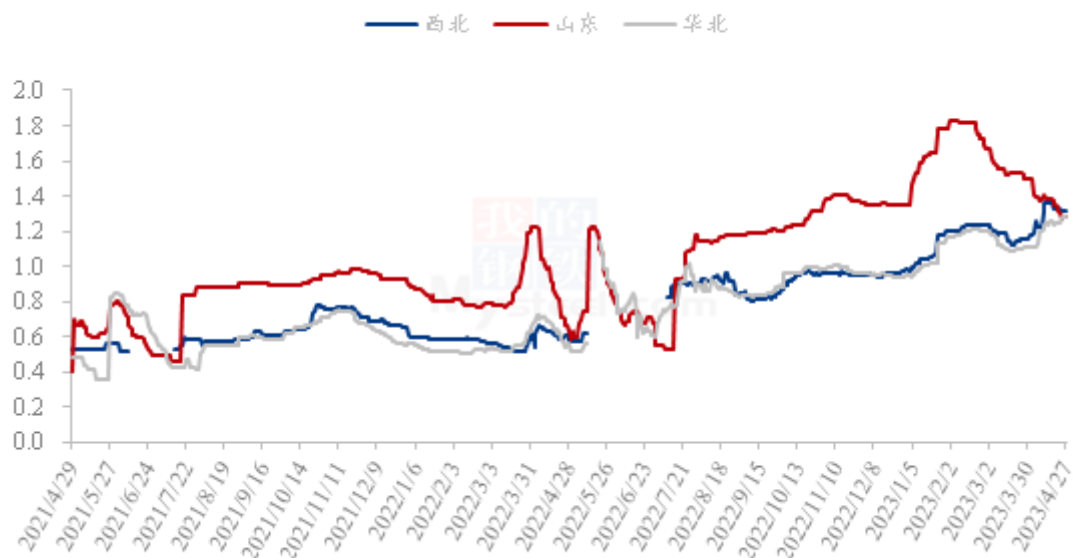
图 3 2022-2023 年甘肃省粉条企业开工率

第五章 马铃薯淀粉相关产品分析

5.1 马铃薯市场行情

五一假期至今，云南新薯及北方库存旧薯余货所剩无几，山东大棚新薯成为当前市场供应主力，昨日至今又逢降雨天气影响采挖供应，整体来看，现阶段马铃薯市场供应端量显偏少，马铃薯新老货源价格齐涨。短期来看，山东新薯雨后采挖供应仍受阻碍，短线几天价格预计将维持稳硬态势运行，下周待天晴地干且二膜货源上市量增加之后，预计价格将有小幅下滑调整。

2021-2023年马铃薯均价走势（元/斤）



数据来源：钢联数据

图 4 2021-2022 年马铃薯均价走势图

5.2 玉米淀粉市场行情

本周玉米淀粉价格涨跌互现。山东区域市场价格下降，河北个别大厂提涨报价。五一期间市场表现较为清淡，山东企业普遍反馈走货速度不快，各厂为争取订单价格震荡偏弱呈现。河北由于个别企业销售策略不同未来或有减产停工计划，大幅提涨报价。东北市场主要执行前期订单为主，价格暂维持稳定。当前玉米市场情绪较为悲观，下游买货意愿不强随采随用为主，短期市场依旧承压。

2021-2023年主产区玉米淀粉价格走势（元/吨）

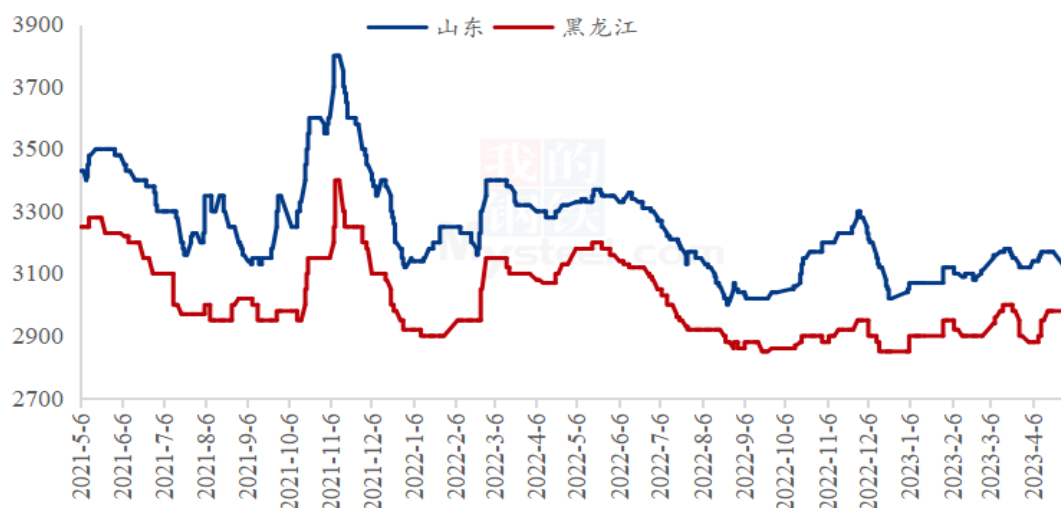
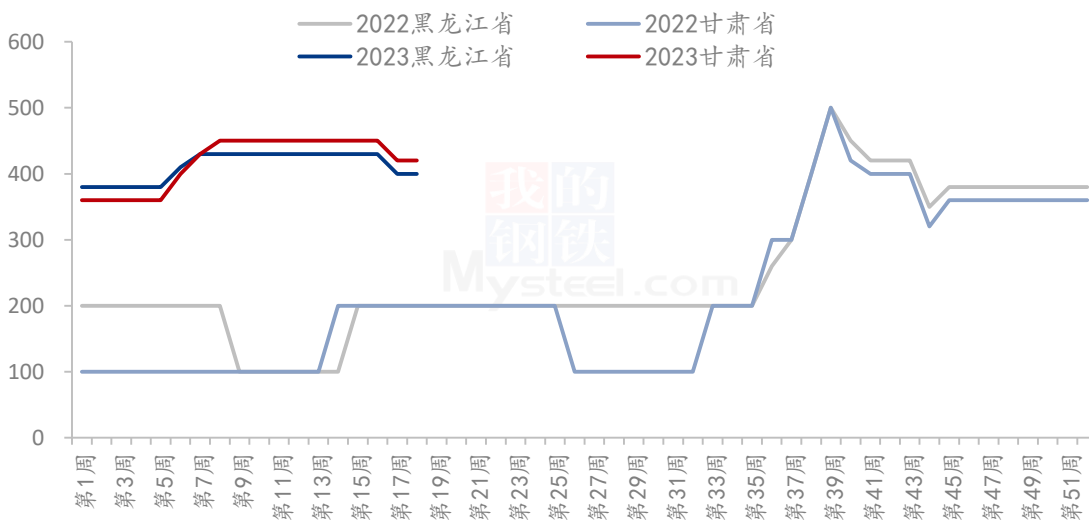


图 5 2021-2023 年主要产区玉米淀粉价格走势

第六章 马铃薯淀粉成本利润分析

本周马铃薯淀粉价格维稳运行，目前主要是以消耗库存为主，目前企业成本利润平均在 400 元/吨左右，较上周基本持平。

2022-2023 年马铃薯淀粉厂家利润（元/吨）

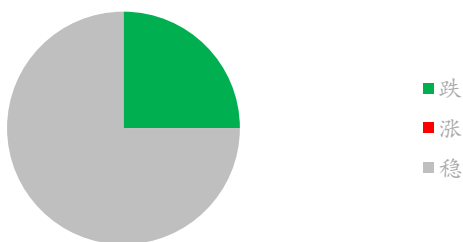


数据来源：钢联数据

图 6 2022-2023 年马铃薯淀粉区域利润

第七章 马铃薯淀粉心态调研

市场心态调研



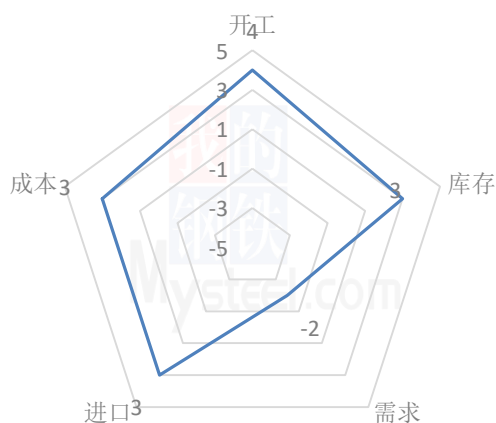
观点为下跌的群体占 25%，目前需求一般，走货偏慢，下游优先消化库存为主，价格或延续偏弱行情。观点为稳定的群体占 75%，目前开机较低，货源持续减少，部分厂家供应偏紧，支撑价格维稳运行。

数据来源：钢联数据

图 7 马铃薯淀粉后市心态调研

第八章 马铃薯淀粉后市影响因素分析

马铃薯淀粉后市影响因素分析



数据来源：钢联数据

图 9 马铃薯淀粉后市影响因素

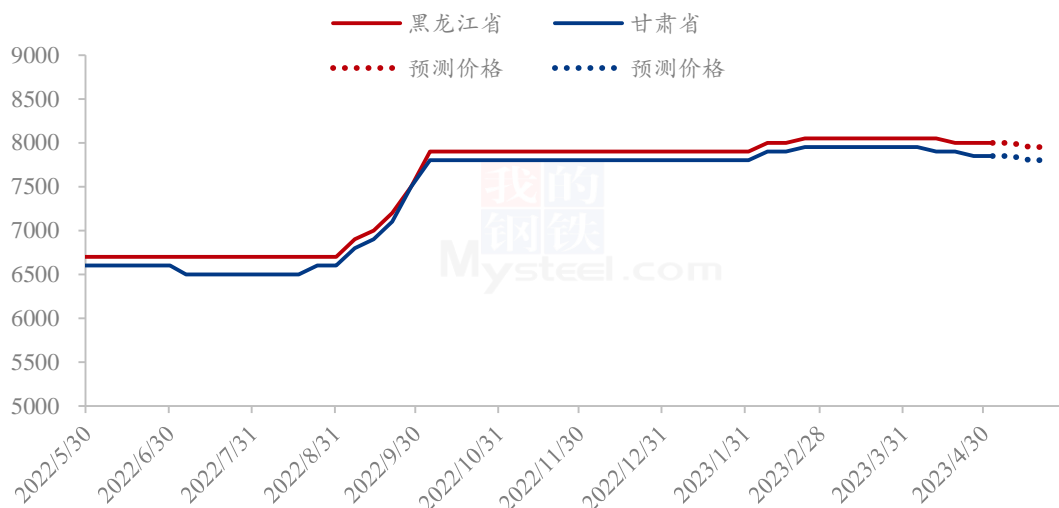
影响因素分析：			
<p>开工：多数厂家无法开工，行业开机低位运行，利好后市；</p> <p>库存：库存持续消耗，利好后市；</p> <p>需求：需求一般，利空后市；</p> <p>成本：原料价格偏高，成本高企，对价格支撑明显；</p> <p>进口：进口量偏少价格偏高，利好国内价格；</p> <p>总结：市场利好因素较多，但需求支撑不足，马铃薯淀粉价格稳中偏弱。</p>			
影响因素及影响力值说明			
5	重大利好	-5	重大利空
4	明显利好	-4	明显利空
3	一般利好	-3	一般利空

2	小幅利好	-2	小幅利空
1	弱势利好	-1	弱势利空
注：以对价格的影响力确定利好利空因素，该因素的影响力指标是通过与市场人士充分沟通后结合市场客观情况进行的综合数值判定。			

第九章 马铃薯淀粉行情展望

目前市场需求平淡，下游及贸易商优先消化库存为主，市场逐渐进入淡季，需求难有明显好转，部分厂家为促进出货，价格或将继续下移，预计近期马铃薯淀粉市场稳中偏弱运行，厂家根据自身库存灵活成交。

2022-2023年主要产区马铃薯淀粉价格预测图（元/吨）



数据来源：钢联数据

图 10 2023 年主要产区马铃薯淀粉价格预测图

资讯编辑：刘梦霞 0533-7027153

资讯监督：龙雪云 021-26094522

资讯投诉：陈 杰 021-26093100