苹果市场

周度报告

(2023.5.18-2023.5.25)

Mysteel 农产品

编辑：赵文斌、孙婧、罗飞　　电话：0533-7026599

邮箱：zhaowenbin@mysteel.com　　传真：0533-26093064

我的钢铁 Mysteel.com | 农产品

苹果市场周度报告

（2023.5.18-2023.5.25）

研究方法及标准

报告中的数据皆为本机构自有的调研数据，我们通过与市场业内人士的电话交流、在线交流、实地调研等方式对报告中数据进行验证和修正，以力求真实的反馈市场情况，并给出相应的结论，为客户的决策提供必要的帮助和参考。

报告可信度及声明

Mysteel 农产品力求以最详实的信息为客户提供指导与帮助，但对于据此报告做出的任何商业决策可能产生的风险，本机构不承担任何法律责任。

目 录

苹果市场周度报告 - 2 -

本周核心观点 - 1 -

第一章本周市场主要指标概述 - 1 -

第二章本周市场行情回顾 - 2 -

第三章 苹果库存分析 - 3 -

第四章 销区市场分析 - 5 -

第五章 苹果储存利润分析 - 6 -

第六章 苹果期货盘面解读 - 7 -

第七章相关水果行情 - 8 -

第八章下周市场心态调研 - 9 -

第九章苹果后市影响因素分析 - 10 -

第十章后市预测 - 11 -

本周核心观点

本周苹果产区客商多集中于山东产区，交易东强西弱，行情不一。山东产区交易热度不减，价格呈优果优价，好货价格继续上涨，客商准备为端午节进行备货。陕甘产区客商按需调货，部分产区库内货源出现水烂点现象，导致交易量减少。副产区多处于清库阶段，走货快慢不一。批发市场苹果交易尚可，下半周西部货源交易有所放缓。随着南方气温升高，近期西瓜类水果交易量开始增多，对苹果销售形成一定的冲击。

第一章 本周市场主要指标概述

表 1 苹果市场主要指标情况汇总表

类型		上周	本周	涨跌	备注
供应	全国总库存量（万吨）	285.23	254.66	-30.57	苹果产区行情表现不一，山东产区好货价格稳硬，客商备货积极性不减。
	冷库周出货量（万吨）	30.11	30.57	+0.46	
	山东剩余库存量（万吨）	124.76	113.69	-11.07	
	陕西剩余库存量（万吨）	82.55	75.55	-7.00	
需求	广东槎龙批发市场早间日均到车量（辆）	20.20	22.40	+2.20	市场交易氛围尚可，日内到车消化压力较小，下半周西部货源到货减少。随着天气转热，市场西瓜类水果走货量增加。
	广东下桥批发市场早间日均到车量（辆）	13.80	16.20	+2.40	
	广东江门批发市场早间日均到车量（辆）	9.20	9.00	-0.20	
价格	山东蓬莱大辛店 80#一二级条纹果农货	4.3	4.3	0	
	山东栖霞桃村 80#一二级条纹客商货好货	5.3	5.6	+0.30	
	洛川 70#起步客商半商品	4.3	4.3	0	
	洛川 70#客商半商品	3.9	3.9	0	
	洛川 80#客商半商品	4.7	4.7	0	
	旬邑 70#起步客商半商品	4.0	4.0	0	
	甘肃静宁 75#起步客商货	4.8	4.8	0	
	山西万荣 80#晚富士纸加膜	2.8	2.8	0	
	辽宁瓦房店 80#起步晚富士	3.4	3.4	0	
利润	栖霞 80#一二级储存商利润	0.70	0.90	+0.20	

第二章 本周市场行情回顾

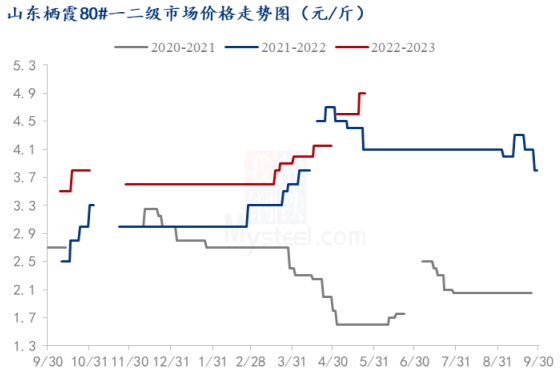

图 1 山东栖霞 80#一二级市场价格

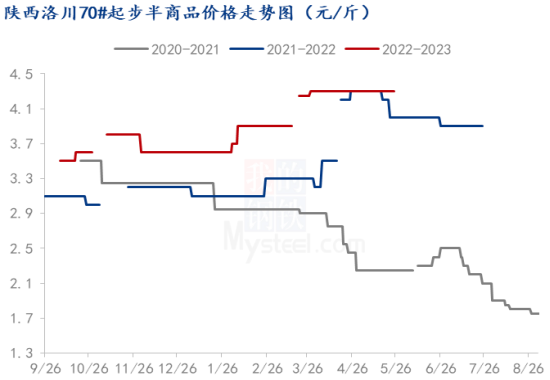

图 2 洛川 70#半商品市场价格

数据来源：钢联数据

山东：本周山东产区晚富士出库维持高水平，客商条纹好货价格继续有 0.2 元/斤上涨。周内山东栖霞产区冷库剩余货源不多，果农货冷库剩余货源 85#片红占比较高，75#小果基本结束，库存结构暂无明显变化。周内客商拿货以刚需拿货为主，但由于客商入库量较少，目前客商手里货源相比往年同期缺口较大，采购维持较高水平，呈现“淡季不淡”现象。其次，产区果农目前进入套袋阶段，冷库工人有所减少，工价上涨，叠加马上来临的端午备货提振，批发市场批发价格有所上涨。目前桃村周边乡镇主流成交价格 5.5-5.8 元/斤，80#片红 4.5-4.7 元/斤，可售货源不多。

陕西：本周陕西产区走货速度放缓，产地进入疏果、套袋农忙阶段，人工略显紧张。周内陕西副产区处于清库阶段的冷库走货较好，货源价格略显混乱。洛川及周边主产区走货放缓，其中下半周减缓较为明显，主要由于洛川及黄陵库内货源出现水烂点现象，存货商暂未有明显的让价出售情绪，客商调货积极性减弱，导致交易量有较为明显的减少。周内平原产区陆续进入套袋阶段。延安产区早熟嘎啦个别开始套袋，预计大面积套袋工作将于 10 天后开始。

其他：本周甘肃产区整体行情变化不大。周内静宁产区冷库剩余货源基本以客商货为主，多集中在大型果业公司及大储存商手中，基本自提发货为主，调货交易较少，价格稳定运行。副产区继续清库中，秦安产区近期调货客商不多，剩余货源价格小幅下滑 0.2-0.3 元/斤，75#起步客商货主流成交价格 4.5-4.8 元/斤，成交以质论价。目前产区陆续进入套袋阶段，其中静宁、庄浪产区零星果农开始套袋，预计 6 月初开始大面积套袋。秦安产区川道及半山腰晚富士陆续开始套袋，人工 0.07-0.08 元/袋，也有地区按天收费 120 元/天，高山地区零星开始套袋。

第三章 苹果库存分析

表 3 冷库存储情况汇总表

时间	山东	库存变动量	陕西	库存变动量	甘肃	山西	辽宁	河南	全国库存
2023/3/2	50.73%	-0.72%	43.78%	-0.78%	50.97%	26.22%	47.08%	30.66%	611.88
2023/3/9	49.68%	-1.05%	42.65%	-1.13%	49.12%	25.01%	45.01%	28.42%	593.28
2023/3/16	48.35%	-1.33%	41.48%	-1.17%	47.29%	23.82%	42.70%	26.21%	573.06
2023/3/23	46.53%	-1.82%	40.00%	-1.48%	45.46%	22.05%	40.26%	23.85%	548.19
2023/3/30	44.59%	-1.94%	38.15%	-1.85%	43.55%	19.99%	37.97%	21.66%	521.08
2023/4/6	42.32%	-2.27%	36.33%	-1.82%	41.12%	17.95%	35.75%	19.76%	491.96
2023/4/13	39.78%	-2.54%	34.01%	-2.32%	38.03%	16.01%	33.02%	17.84%	458.11
2023/4/20	36.29%	-3.49%	31.20%	-2.81%	34.50%	13.75%	30.07%	15.21%	415.88
2023/4/27	33.54%	-2.75%	28.33%	-2.87%	31.23%	11.56%	27.25%	12.95%	377.90
2023/5/4	31.13%	-2.41%	26.34%	-1.99%	28.18%	9.41%	24.49%	10.72%	345.31
2023/5/11	28.97%	-2.16%	24.38%	-1.96%	25.25%	7.66%	21.97%	8.73%	315.34
2023/5/18	26.83%	-2.14%	22.31%	-2.07%	22.35%	5.90%	19.66%	6.61%	285.23
2023/5/25	24.45%	-2.38%	20.42%	-1.89%	19.47%	4.15%	17.23%	4.58%	254.66

备注：本库存统计中涉及三组数据，数据计算方式以及用途各不相同，请各位客户仔细区分。单位（万吨）

截至 5 月 24 日，本周全国主产区库存剩余量为 254.66 万吨，单周出库量 30.57 万吨，环比上周走货基本持平，相比去年同期走货有所加快。

山东产区：山东产区库容比为 24.45%，较上周减少 2.38%。山东产区走货速度相比上周有所加快，主要原因为随着西北适合客商性价比货源收尾，部分客商开始转移至山东产区调货发货，从批发市场货源流向来看，本周广东批发市场西北货源到车量减少，而山东货源到车量增加。周内栖霞主产区交易氛围尚可，库存维持较低水平，栖霞西部果农货乡镇冷库剩余货源集中在 85#片红较多，其余可售货源数量不多。栖霞桃村条纹、片红好货价格有 0.2 元/斤上涨，周边乡镇冷库整体库存亦不高，叠加月底端午备货，客商货价格有继续上涨可能。

栖霞产区周边乡镇果园有陆续开始套袋，不同果园套袋表现不一。

陕西产区：陕西产区库容比为 20.43%，较上周减少 1.89%，本周陕西产区整体走货速度放缓，其中下半周减缓较为明显。周内陕西处清库阶段冷库去库速度较快，副产区整体走货较为稳定。洛川及黄陵产区库内货源有出现水烂点现象，存货商要价暂未有明显松动，客商调货意愿减弱，此类货源下半周交易量减少。好货交易仍保持平稳，优果优价逐渐明显。下周关注洛川及周边冷库存货商出货心态变化。

其他产区：本周甘肃产区走货速度较上周变化不大。周内静宁产区剩余货源基本以客商货为主，货源多集中在大型果业公司及大储存商手中，基本自提发货为主，调货交易不多。副产区基本处于清库阶段，整体行情变化不大。山西产区冷库存货多以本地货源为主，外调货源较少，部分冷库已完成清库。

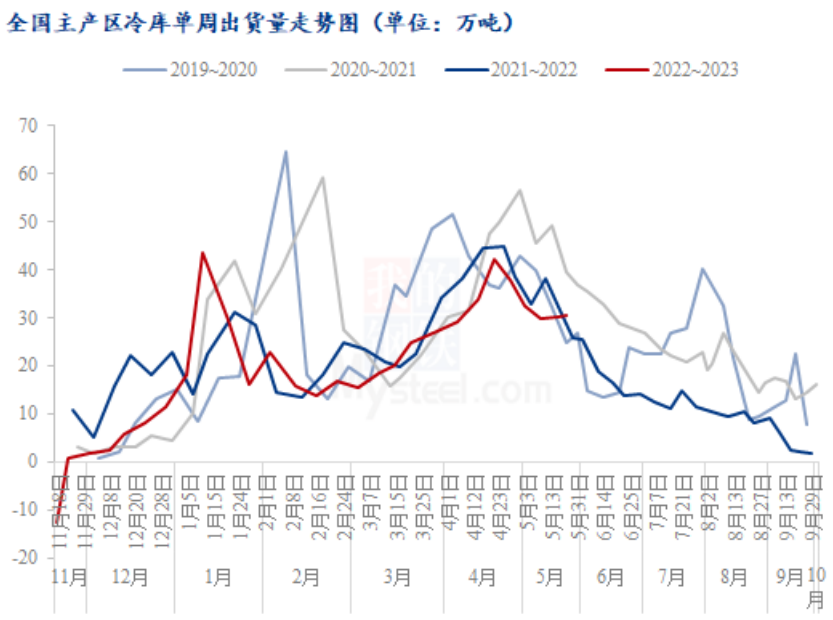

数据来源：钢联数据

图 3 全国单周冷库出货量走势图

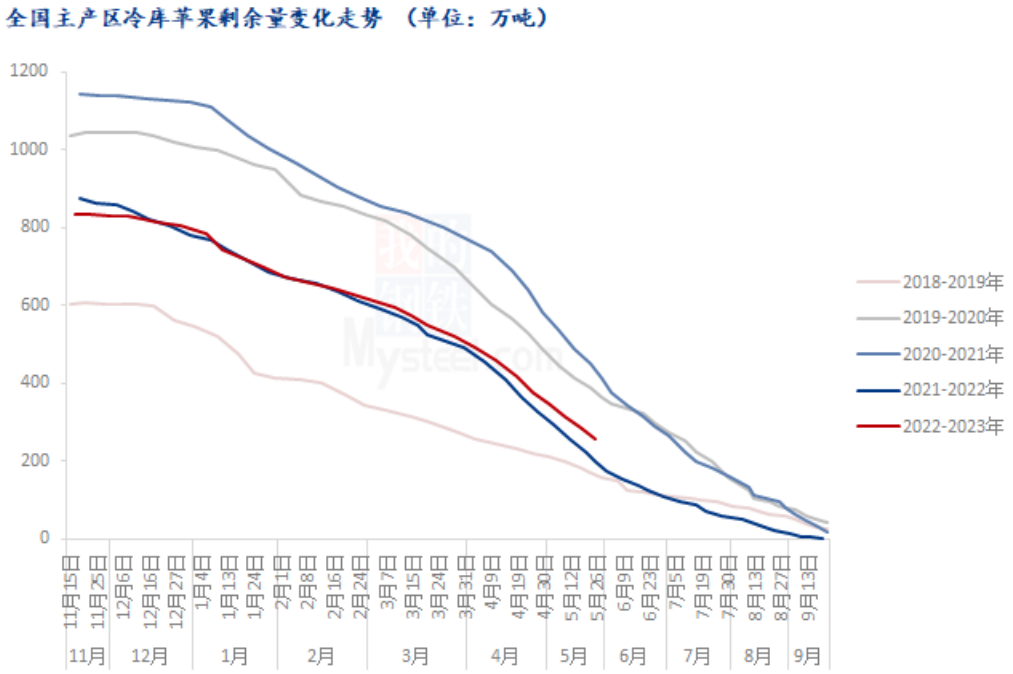

数据来源：钢联数据

图 4 全国冷库剩余量变化走势

第四章 销区市场分析

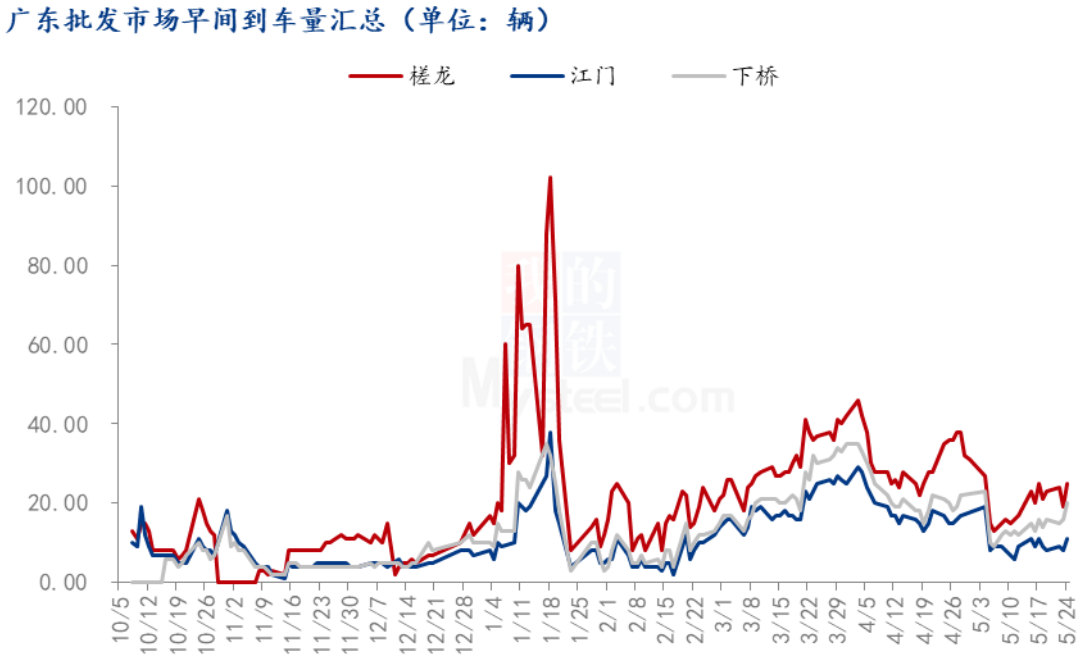

数据来源：钢联数据

图 5 广东批发市场早间到车量汇总

华南市场：广东三大批发市场早间到车辆较上周稍有增多，其中西部货货源下半周到车减少。批发价格暂稳，槎龙水果批发市场，筐装：80#洛川货一般货 3.5-3.8 元/斤，好货 4.1-4.2 元/斤。箱装：好货 84-92 元/箱，一般货 77-82 元/箱，以质论价。市场日内到车基本可消化，压力较小。下半周随着气温逐渐回升，市场西瓜类水果走量提升，对苹果形成一定冲击。

华东市场：浙江嘉兴水果批发市场交易氛围尚可，山东货源成交较好，西部货源交易较上周减幅较为明显。福州海峡水果批发市场市场交易稳定，一车 9.6 米货源平均消化 3-4 天，80#旬邑筐装批发价格 4.1-4.2 元/斤。江西南昌农产品批发市场，苹果价格普涨 0.2 元/斤，箱装 80#条纹好货 6.2-6.3 元/斤，涨价原因为产区货源难寻，且产区人工价格上涨，进一步造成成本上涨。

综合来看，本周批发市场苹果交易尚可，下半周西部货源交易有所放缓。随着南方气温升高，近期西瓜类水果交易量开始增多，对苹果销售形成一定的冲击。

第五章 苹果储存利润分析

栖霞80#一二级储存商利润走势（元/斤）

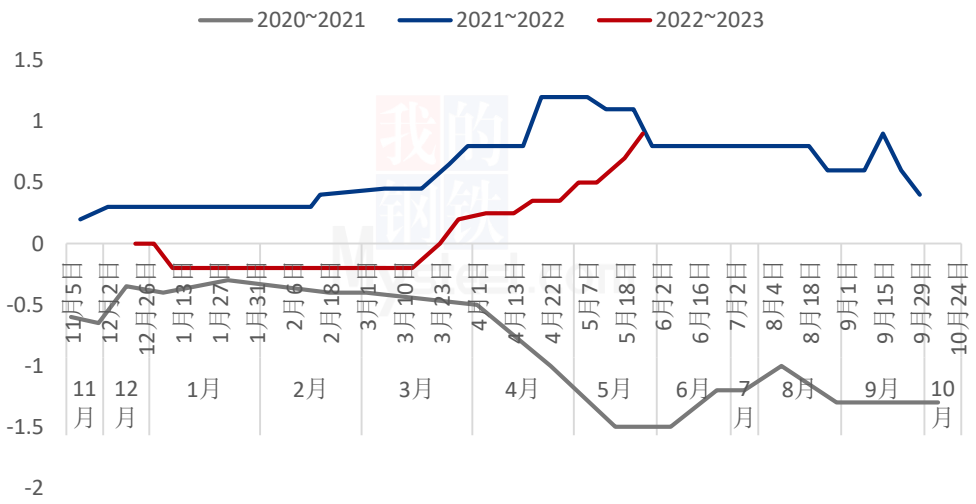

数据来源：钢联数据

图 6 栖霞 80#一二级存储商利润走势

山东栖霞产区 80#一二级货源价格上涨，存储利润为 0.90 元/斤。

备注：此利润计算按照 3 元收购货源，根据客商报价计算。选取价格区间内主流成交价。此利润统计中包含利息、损耗。

第六章 苹果期货盘面解读

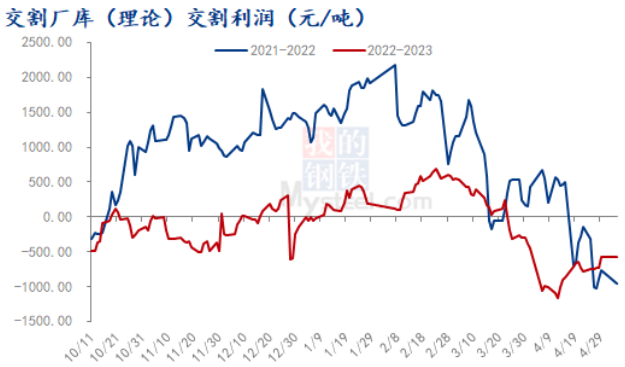

图 7 交割厂库（理论）交割利润

备注：图中为对比苹果期货主力合约后得出交割厂库（理论）利润数据，调研方式为抽样调研，与实际成交存在误差。交割利润数据跟随盘面、现货价格日度统计，长期储存货源不计算在内。

图 8 盘面（理论）接货利润

备注：图中对比对象为苹果期货主力合约。通过主流现货市场价差得出盘面接货利润数据，与实际成交存在误差。接货利润数据跟随盘面、现货价格日度统计。

第七章 相关水果行情

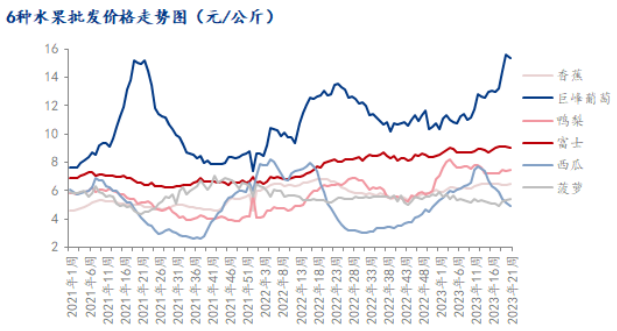

图 9 水果批发价格走势

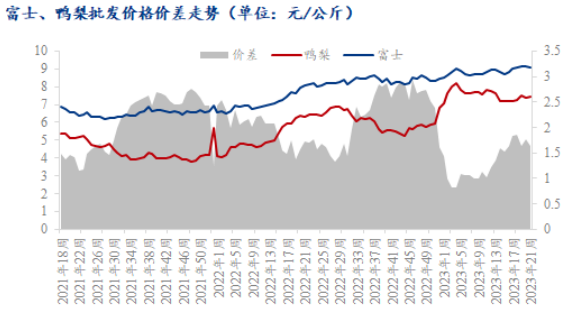

图 10 富士、鸭梨批发价格价差走势

数据来源：农业农村部

本周相关水果批发价格较上周均有所涨跌。据农业农村部监测，2023 年第 21 周香蕉、鸭梨、菠萝价格环比上周上涨 0.62%、0.54%、2.07%，巨峰葡萄、富士苹果、西瓜价格环比上周下滑 1.80%、0.98%、3.88%。

截至 2023 年 5 月 25 日，本周批发市场富士苹果与鸭梨间价差为 1.63 元/公斤，较上周下滑 0.13 元/公斤。

第八章 下周市场心态调研

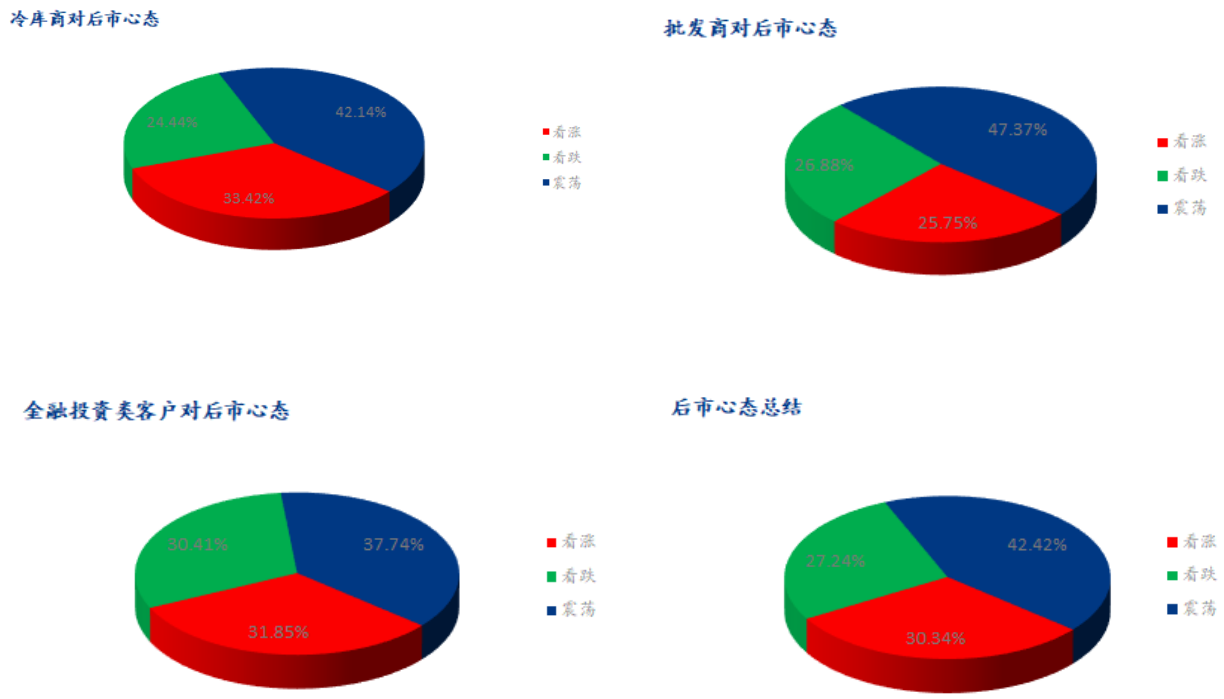

图 11 市场心态调研统计

本周【Mysteel 农产品】统计了 52 家样本企业对下周苹果价格的看法，其中冷库商 24 家，批发商 16 家，金融客户 12 家。从统计情况来看，有 30.34%的看涨心态，27.42%看跌心态，42.42%的震荡心态。其中最大看涨心态 33.42%来源冷库商类客户，最大看跌心态 30.41%来自金融投资类客户。

本周苹果产区行情表现不一，山东产区好货价格稳硬，客商备货积极性不减。陕甘副产区走货尚可，陆续清库，主交易产区走货一般，受货源质量下滑影响，客商调货积极性减弱，整体来看，产区现货价格呈优果优价。批发市场苹果交易尚可，下半周西部货源交易有所放缓，随着南方气温升高，近期西瓜类水果交易量开始增多，对苹果销售形成一定的冲击，综合来看，市场多持稳心态，预计随着交易进行，以及时令水果逐渐增多，市场心态或有波动。

第九章 苹果后市影响因素分析

苹果后市影响因素分析

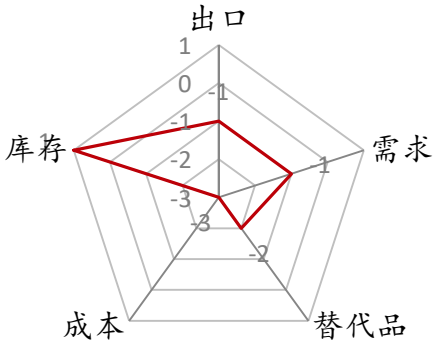

影响因素分析：
替代品：随着南方气温升高，近期西瓜类水果交易量开始增多，对苹果销售形成一定的冲击 **库存：**副产区陆续清库，交易多围绕主产区进行 **需求：**产销区交易氛围尚可，客商寻好货积极性不减 **成本：**现货价格居高不下，调货成本较高 **出口：**外贸货源难寻，客商采购积极性一般 **总结：**本周苹果产区行情表现不一，山东产区好货价格稳硬，客商备货积极性不减。批发市场随着南方气温的升高，近期瓜类等消暑类水果走货加快，对苹果销售形成冲击。

影响因素及影响力值说明			
5	重大利好	-5	重大利空
4	明显利好	-4	明显利空
3	一般利好	-3	一般利空
2	小幅利好	-2	小幅利空
1	弱势利好	-1	弱势利空
注：以对价格的影响力确定利好利空因素，该因素的影响力指标是通过与市场人士充分沟通后结合市场客观情况进行的综合数值判定。			

第十章 后市预测

苹果产区优果优价行情逐渐明显，端午备货阶段临近，客商寻好货较为积极，预计短期内好货价格稳中偏强运行，库内差货价格或继续偏弱运行，优果优价，劣果低价趋势逐渐明显。随着气温逐渐升高，瓜类水果需求有所转好，对苹果销售产生一定冲击，冷库走货或有所放缓。

图 12 苹果价格预测走势图

资讯编辑：赵文斌 0533-7026599 孙婧 0533-7026105 罗飞 0533-7026573

资讯监督：王涛 0533-7026866

资讯投诉：陈杰 021-26093100