

谷子市场

周度报告

(2022.10.13-2022.10.20)



Mysteel 农产品

编辑：马文菁

电话：05337026118

邮箱：mawenjing@123.com

传真：021-26093064

谷子市场周度报告

(2022. 10. 13–2022. 10. 20)

研究方法及标准

报告中的数据皆为本机构自有的调研数据，我们通过与市场业内人士的电话交流、在线交流、实地调研等方式对报告中数据进行验证和修正，以力求真实的反馈市场情况，并给出相应的结论，为客户的决策提供必要的帮助和参考。

报告可信度及声明

Mysteel 农产品力求以最详实的信息为客户提供指导与帮助，但对于据此报告做出的任何商业决策可能产生的风险，本机构不承担任何法律责任。

目 录

谷子市场周度报告.....	- 2 -
本周核心观点.....	- 1 -
第一章 谷子/小米市场行情回顾.....	- 1 -
1.1 本周谷子市场价格行情回顾.....	- 1 -
1.2 本周小米市场价格行情回顾.....	- 2 -
1.3 本周糠类价格行情回顾.....	- 2 -
第二章 谷子市场供需格局分析.....	- 3 -
2.1 谷子市场供应情况分析.....	- 3 -
2.2 小米加工厂开工率情况统计.....	- 4 -
第三章 相关产品分析.....	- 4 -
第四章 市场心态调研.....	- 5 -
第五章 谷子后市影响因素分析.....	- 6 -
第六章 后市预测.....	- 7 -

本周核心观点

本周产区谷子价格仍呈稳定态势，自国庆过后价格基本无波动。种植期间受干旱及阴雨天气影响，产区整体货源质量一般，部分地区减质减产，货源质量参差不齐。下游需求匮乏，农户出货积极性一般，米厂要货偏向于优质货源，但优质货源有限，上货较为困难，米厂普遍无较大库存，按需合理补货。短期内谷子价格应以稳定为主，关注后续市场走货情况，若需求长期未改善，价格仍存下滑可能。

第一章 谷子/小米市场行情回顾

1.1 本周谷子市场价格行情回顾

表 1 主产区谷子价格统计周度

单位：元/斤

主产区	品种	上周价格	本周价格	涨跌
内蒙古赤峰	金苗 K1 (新)	2.80-2.85	2.80-2.85	0
	张杂 13 (新)	2.55-2.60	2.55-2.60	0
辽宁朝阳	金苗 K1 (新)	2.80-2.85	2.80-2.85	0
吉林白城	吨谷 (新)	2.30	2.30	0
山西忻州	张杂 3 号	2.25	2.25	0
河北张家口	张杂 13 (新)	2.40-2.45	2.40-2.45	0

数据来源：钢联数据

本周谷子市场价格暂稳，内蒙古赤峰张杂 13 号谷子装车价格 2.55-2.60 元/斤，金苗 K1 谷子装车报价 2.80-2.85 元/斤，辽宁朝阳张杂 13 号谷子装车报价 2.50-2.60。

近期谷子价格以稳为主，市场购销迟缓，农户惜售对价格形成一定支撑，但若需求长期无改善，价格仍有下滑风险。因此市场各方补货积极性普遍较为谨慎。

1.2 本周小米市场价格行情回顾

表 2 主产区小米价格周度统计

单位：元/斤

主产区	品种	上周价格	本周价格	涨跌
内蒙古赤峰	张杂 13 (新)	3.60-3.70	3.60-3.70	0
辽宁朝阳	金苗 K1 (新)	4.20-4.30	4.20-4.30	0
吉林白城	吨谷	3.50	3.50	0
山西忻州	张杂 3 号	3.25	3.25	0
河北张家口	张杂 13 (新)	3.40	3.40	0

数据来源：钢联数据

米价基本稳定，二类米市场存在一定需求，北方地区金苗 K1 走货尚可。前期终端持续补货，对市场形成利好，随着市场逐渐饱和，米厂订单减少，终端市场需求疲软，批发商走货放缓，按需维持合理库存。

1.3 本周糠类价格行情回顾

表 3 主产区米糠价格周度统计

单位：元/吨

主产区	类别	上周价格	本周价格	涨跌
内蒙古	油糠	2700-3000	2700-3000	0
	粗糠	1100-1200	1100-1200	0
辽宁	油糠	2700-3000	2700-3000	0
	粗糠	1100	1100	0

吉林	油糠	2600-2700	2600-2700	0
	粗糠	1000-1300	1000-1300	0
山西	油糠	2500	2500	0
	粗糠	1200	1200	0
河北	油糠	2500-2600	2500-2600	0
	粗糠	1100-1200	1100-1200	0
山东	油糠	2600	2600	0
	粗糠	1100	1100	0

数据来源：钢联数据

米糠价格根据各米厂加工粗细程度及含油量存在合理差异，报价以实际交易为准。截至 10 月 20 日赤峰油糠价格 2700-3000 元/吨，粗糠价格 1100-1200 元/吨，粗糠价格小幅下滑。米厂新增订单有限，米糠供应量未及预期，市场存在一定刚需，短期内价格稳定。

第二章 谷子市场供需格局分析

2.1 谷子市场供应情况分析

表 4 谷子各产区种植面积增减情况统计

主产区	谷子种植面积增减情况	种植品种
内蒙古赤峰	减少 30%	金苗 K1、张杂 13 号、神谷
吉林白城	减少 50%	吨谷、公谷、金谷
辽宁朝阳	减少 25-30%	金苗 K1、张杂 13 号、
辽宁阜新	减少 50%左右	吨谷、公谷
河北张家口	减少 20%-30%	张杂 3 号、张杂 13 号
山西忻州	减少 30%左右	晋谷 21 号、张杂 3 号

河南省

减少 30%左右

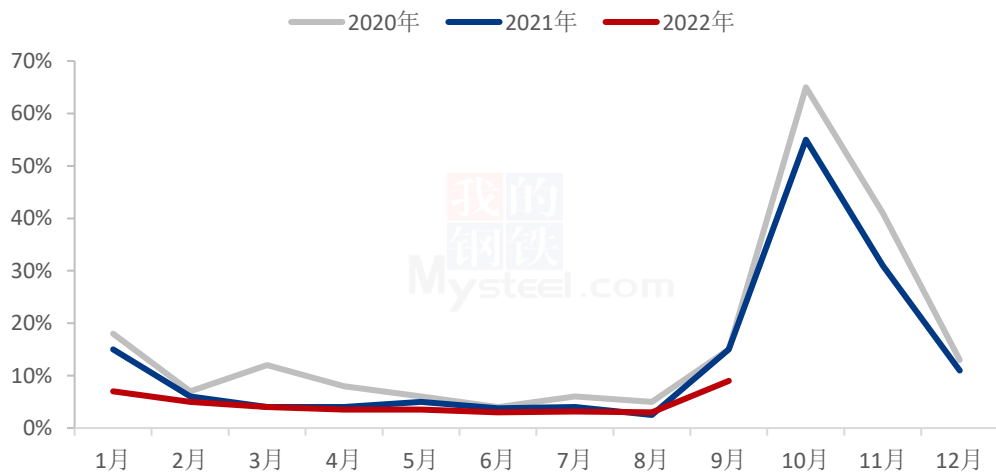
豫谷 18 号、豫谷 33 号

数据来源：钢联数据

据 Mysteel 农产品网调研统计，河北张家口、山西忻州、辽宁阜新等地二类谷子将于 9 月底前收割，目前存在零星收割上市；10 月中上旬吉林白城、陕西榆林等地新谷子集中收割，全国新谷将集中大量上市。

2.2 小米加工厂开工率情况统计

(2020-2022) 年全国主产区米厂平均开工率



数据来源：钢联数据

图 1 产区米厂平均开机率

上图为小米行业米厂平均开机率统计，本周全国米厂平均开工率 12%，较上周基本稳定。米厂开工率尚可，部分米厂原粮库存维持正常供应，按需及时补货，随用随采，补货积极性欠佳。

第三章 相关产品分析

高粱：本周高粱市场购销较为平稳，东北产区高粱陆续上市，毛粮价格持续上涨，中小型贸易商收购较为谨慎，大部分农户售粮心态尚可，少部分农户存惜售心态，贸易收购上量一般，市场参与主体对后期价格仍存较大的上涨预期，下游需求缓慢，预计短期内国产高粱价格偏强运行。港口进口高粱现货价格稳中偏强，近期美梁到港量较少，港口货源以澳梁、阿梁为主，价格偏强运行。下游需求较好。预计短期

进口高粱价格偏强运行。

绿豆：芽豆方面，内销市场需求疲软，下游补货缓慢，乌兹绿豆陆续到港，货源低价影响产区成交，若乌兹新豆品质尚可，直接冲击国内高价趋势，若品质一般，国内走货将再次提振，预计后期仍以进口影响为主，关注乌兹芽豆品质情况。

商品绿豆波动不大，市场购销难有行情，淡季需求低迷，货源基本无成交，预计后期市场商品绿豆弱势运行。

第四章 市场心态调研

谷子心态调研

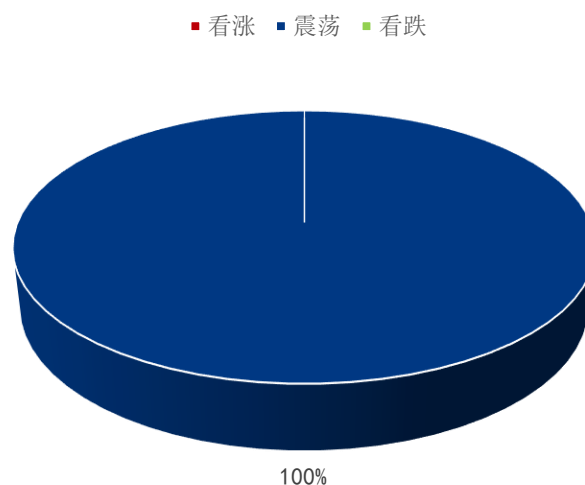


图 2 谷子市场心态调研

数据来源：钢联数据

上图调研主要群体为粮商、米厂及小米批发商，参考行业内 30 家贸易主体观点。

观点为震荡的群体占 100%。短期内新谷下滑趋势较为明显，贸易主体操作普遍谨慎，按需维持少量库存，基本都以看稳或者看跌为主。

第五章 谷子后市影响因素分析



影响因素分析:

开工: 新增订单匮乏, 开工率走低;

产量: 新季谷子受天气干旱影响, 米质及单产均较为一般;

供给: 产区余粮 3-4 成左右, 供应充足, 其中 2-3 成左右在农户环节, 余下 1.5 成左右集中在粮商环节;

需求: 下游需求低迷, 走货不快;

天气: 产区天气良好;

心态: 贸易主体操作心态较为谨慎;

总结: 厂家开机率不高, 货源质量差异大, 市场供应充足, 米厂按需补货, 下游补货心态谨慎, 供需矛盾差异大。

影响因素及影响力值说明

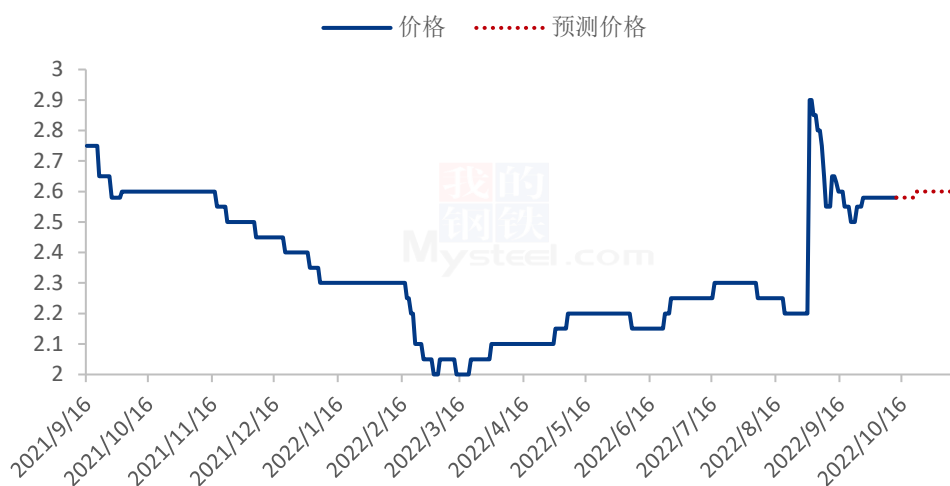
5	重大利好	-5	重大利空
4	明显利好	-4	明显利空
3	一般利好	-3	一般利空
2	小幅利好	-2	小幅利空
1	弱势利好	-1	弱势利空

注: 以对价格的影响力确定利好利空因素, 该因素的影响力指标是通过与市场人士充分沟通后结合市场客观情况进行的综合数值判定。

第六章 后市预测

目前谷子价格涨跌两难，短期内谷价以稳为主，关注后期市场需求情况，随着天气转冷，下游走货存在好转可能，但若需求长期无改善，价格则有下滑风险。

(2021-2022年) 赤峰张杂13号谷子价格走势 (元/斤)



注：新陈粮交接，9月份开始市场流通新粮为主，Mysteel农产品开始更新新粮报价。

数据来源：钢联数据

图3 谷子价格走势预测

资讯编辑：马文菁 0533-7026118

资讯监督：王涛 0533-7026866

资讯投诉：陈杰 021-26093100