

辣椒市场

周度报告

(2022.10.13-2022.10.20)



Mysteel 农产品

编辑：于双双

电话：0533-7026606

邮箱：yushuangshuang@mysteel.com

传真：0533-26093064

辣椒市场周度报告

(2022. 10. 13–2022. 10. 20)

研究方法及标准

报告中的数据皆为本机构自有的调研数据，我们通过与市场业内人士的电话交流、在线交流、实地调研等方式对报告中数据进行验证和修正，以力求真实的反馈市场情况，并给出相应的结论，为客户的决策提供必要的帮助和参考。

报告可信度及声明

Mysteel 农产品力求以最详实的信息为客户提供指导与帮助，但对于据此报告做出的任何商业决策可能产生的风险，本机构不承担任何法律责任。

目 录

辣椒市场周度报告.....	- 2 -
本周核心观点.....	- 2 -
第一章 本周辣椒市场主要指标概述.....	- 2 -
第二章 本周辣椒市场价格回顾.....	- 3 -
第三章 本周辣椒市场库存分析.....	- 4 -
第四章 辣椒市场利润分析.....	- 6 -
第五章 辣椒相关可存储产品.....	- 7 -
第六章 辣椒销区走货情况.....	- 8 -
第七章 下周市场心态调研.....	- 9 -
第八章 辣椒市场后市展望.....	- 10 -

本周核心观点

本周国内干辣椒市场成交局面整体偏弱，价格偏弱运行。受新冠疫情影响，目前产区销售难度加大，河南商丘柘城及漯河临颍产区均有影响。另外新冠疫情多点爆发局面下，国内管控力度加大，销区辣椒需求量也受一定影响。预计短期价格弱势运行为主，新椒成交占主流局面下，价格或有小幅下跌可能。

第一章 本周辣椒市场主要指标概述

表 1 辣椒市场主要指标情况汇总

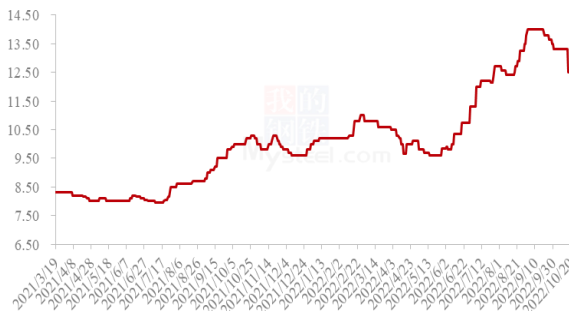
	类型	上周	本周	涨跌	备注
供应	库存量 (万吨)	7.28	7.09	-0.19	走货一般
	周度走货量 (万吨)	0.30	0.19	-0.11	
需求	加工厂 (万吨)	0.06	0.04	-0.02	需求减少
	批发市场 (万吨)	0.24	0.15	-0.09	
价格	金乡三樱椒上通货 (元/斤)	13.30	13.30	0.00	
	临颍三樱椒上通货 (元/斤)	13.15	13.15	0.00	
	柘城三樱椒上通货 (元/斤)	13.80	13.80	0.00	
利润	金乡 (元/斤)	2.40	2.40	0.00	
	临颍 (元/斤)	2.85	2.85	0.00	

注：表中为价格并非绝对价格，多数采取主流价格，与最高价和最低价均有一定差距。实际成交过程中，根据实际质量有浮动。

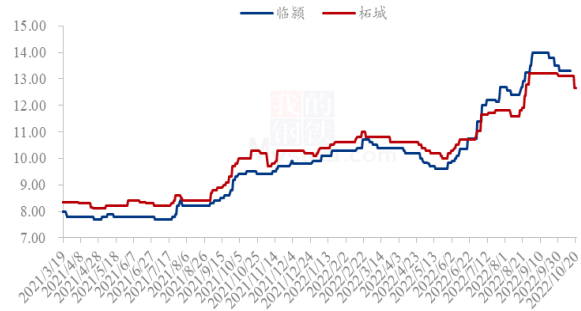
第二章 本周辣椒市场价格回顾

2.1 国内辣椒主产区周度价格分析

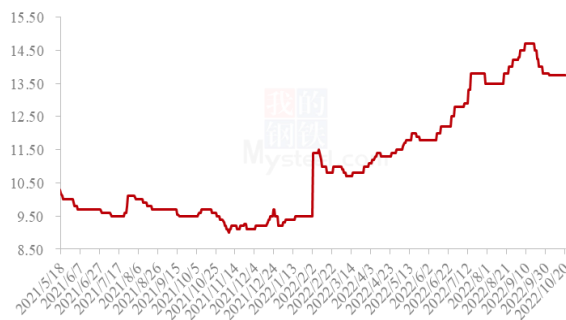
2021年-2022年山东金乡三樱椒价格走势图（元/斤）



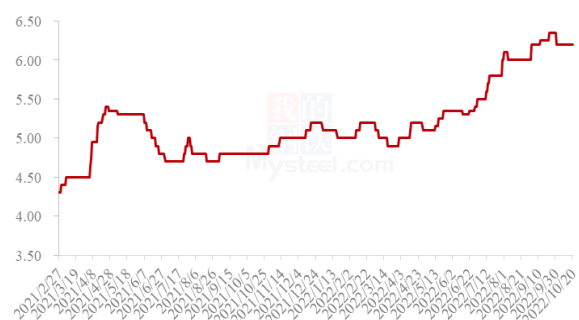
2021年-2022年河南三樱椒价格走势图（元/斤）



2021年-2022年黄岛港印度s17剪把价格走势图（元/斤）



2021年-2022年内蒙古北京红辣椒价格走势图（元/斤）



来源：钢联数据

图1 国内辣椒主产区价格走势

低辣三樱椒产区（山东+河南）：本周三樱椒主产区成交局面弱势，价格稳中有降。目前新季辣椒逐渐上市，冷库椒走货极少，基本有价无市，持货商多挺价，价格稳定为主。新季辣椒成交价格略有下滑，产区主流成交价格参考 12.00-13.00 元/斤。但本周受新冠疫情管控影响，河南临颍产区暂无交易，柘城产区本周二下午解封，上货量增加，客商有序采购中。金乡辣椒质量一般，客商采购多转移至其它产区。

新季辣椒长势情况分析：前期国内对金乡辣椒减产情况较为关注，根据Mysteel农产品调研了解，本年度山东金乡辣椒减产面积达到 85.00%左右，预计损失 7 万余吨；河南临颍也有减产情况，但从往年来看，每年低洼地块均会出现死棵局面，整体长势尚可，单产估计超过 500 斤/亩。

内蒙古大椒产区：本周内蒙古通辽地区辣椒走货情况略有好转，当地市场日交易量约百十吨。新疆地区受新冠疫情管控影响，辣椒出货进度减缓。目前内蒙古当地

北京红干椒，销售价格参考 6.00-6.40 元/斤。

进口进度椒：本周青岛于家村进口辣椒价格整体变现偏弱。但中国青岛，s17，剪把，价格参考 13.50-14.00 元/斤；去把，价格参考 16.40-16.50 元/斤。

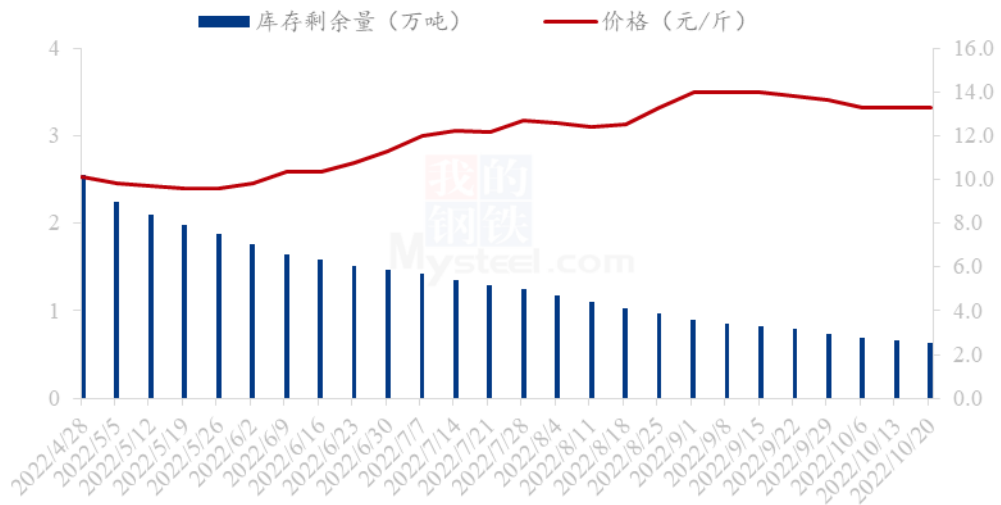
第三章 本周辣椒市场库存分析

国内三樱椒主产区库存数量持续稳定在 14.6 万吨，较去年同期减少 1.9 万吨，同比降幅 11.52%。

山东产区 2021 年库存辣椒约 3.1 万吨，较去年同期增加 0.6 万吨，2021 库存椒花皮约 0.8 万吨，好货占比 2.3 万吨。

河南临颍产区 2021 年库存辣椒约 9 万吨，较去年同期减少 2 万吨，降幅 18.18%。

2022年金乡周度库存剩余量与价格对比

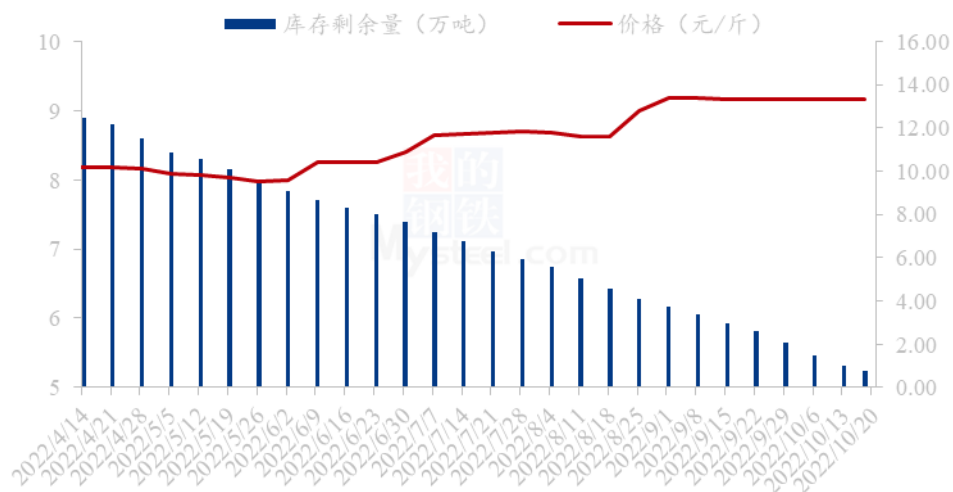


来源：钢联数据

图 3 2022 年金乡周度库存剩余量与价格对比

从目前走货情况来看，本周山东金产区库存剩余量约 0.63 万吨，单周走货量约 0.03 万吨。目前库存剩余 20.16%。目前新赛季辣椒上市，价格与冷库辣椒有一定差距，批发市场目前采购多以低价新椒为主，库存椒基本有价无市，现走货量极少。

2022年临颖周度库存剩余量与价格对比

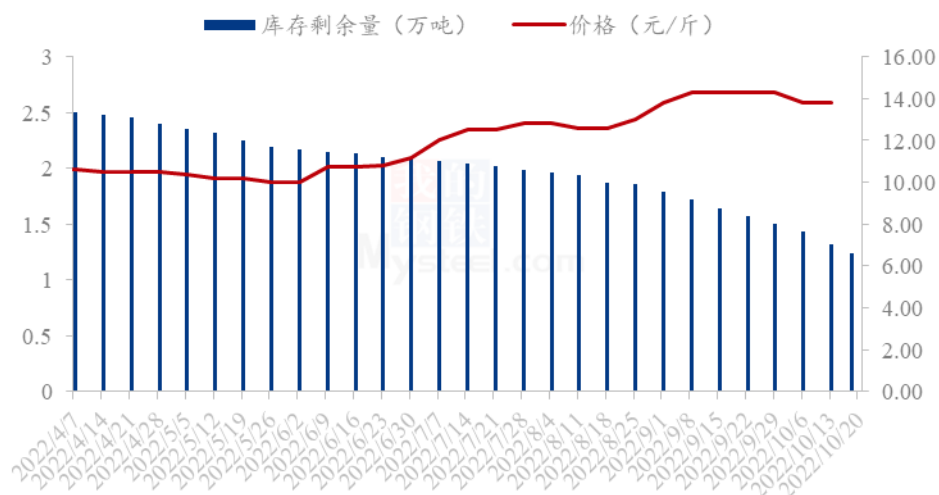


来源：钢联数据

图 4 2022 年临颖周度库存剩余量与价格对比

从目前走货情况来看，本周河南临颖产区库存剩余量 5.23 万吨左右，本周走货量约 0.08 万吨，走货量低于上周，目前库存剩余占比 58.11%。临颖产区目前走货以新季辣椒为主，虽然质量不及去年库存椒，但价格有差距，较吸引市场批发商，且目前已经有少量存储商开始入库采购，但量不大。

2022年柘城库存剩余量与价格对比



来源：钢联数据

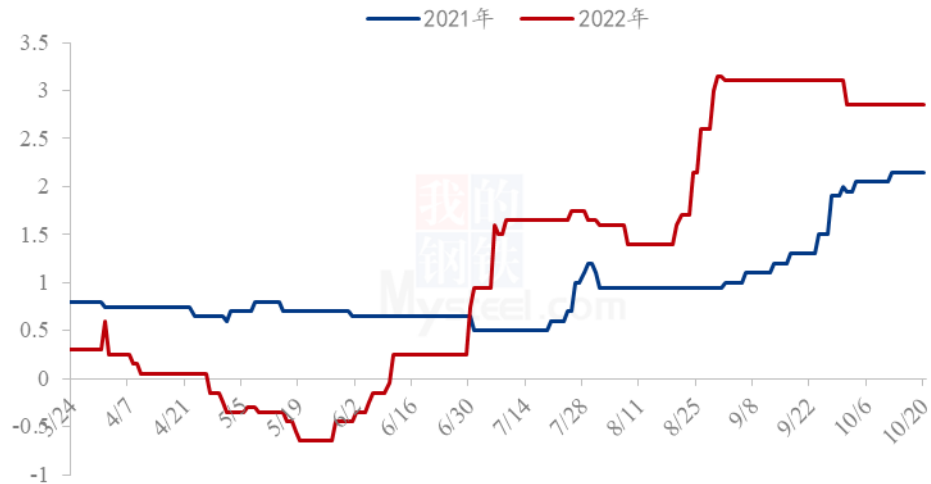
图 5 2022 年河南柘城周度库存剩余量与价格对比

从目前走货情况来看，本周河南柘城产区库存剩余量 1.28 万吨左右，本周走货量

约 0.08 万吨，目前库存剩余量约 49.36%。目前柘城辣椒有序走货中，受新冠疫情影响近期市场新椒交易稍有难度，基层库存椒走货正常。

第四章 辣椒市场利润分析

2021年-2022年河南存储商利润对比

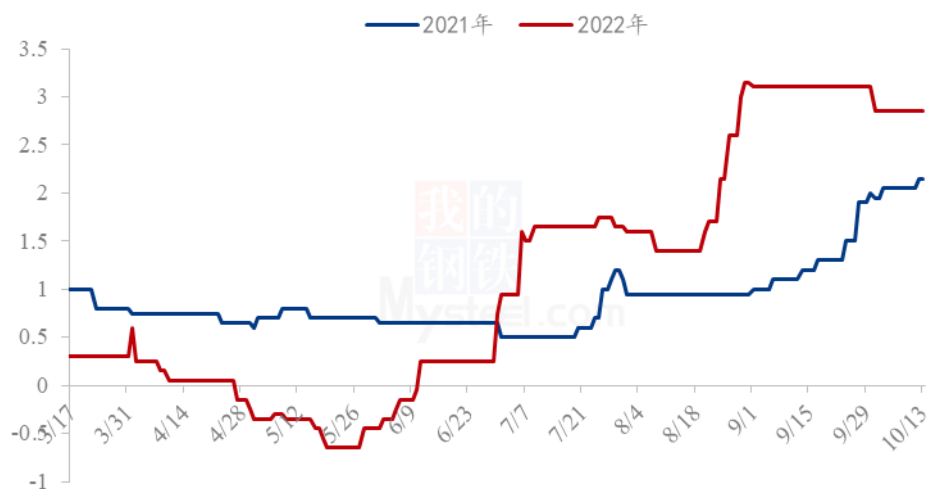


来源：钢联数据

图 6 山东金乡库存辣椒利润

上图为山东金乡冷库三樱椒上通货利润对比图，从图中可以看出本周山东产区持货商利润出现下滑，但明显高于去年同期。近期产区辣椒价格整体稳定运行。新季辣椒上市，对库内辣椒走货也带来一定冲击。截至本周四，山东金乡上通货，成交均价参考 13.65 元/斤，目前持货商利润约 2.80 元/斤。

2021年-2022年河南存储商利润对比



来源：钢联数据

图7 河南临颖库存辣椒利润

上图为河南临颖冷库三樱椒上通货利润对比图，从图中可以看出，本周河南临颖产区持货商利润处于稳定局面。主要进入新月份，冷库存储成本增加所致，按照目前临颖三樱椒上通货销售价格13.15元/斤，入库价格参考9.50元/斤，其它成本合计0.80元/斤，利润参考2.85元/斤。配资客户利润稍有不同，多根据自身配资情况计算。

第五章 辣椒相关可存储产品

中国大蒜主产区价格统计（单位：元/斤）

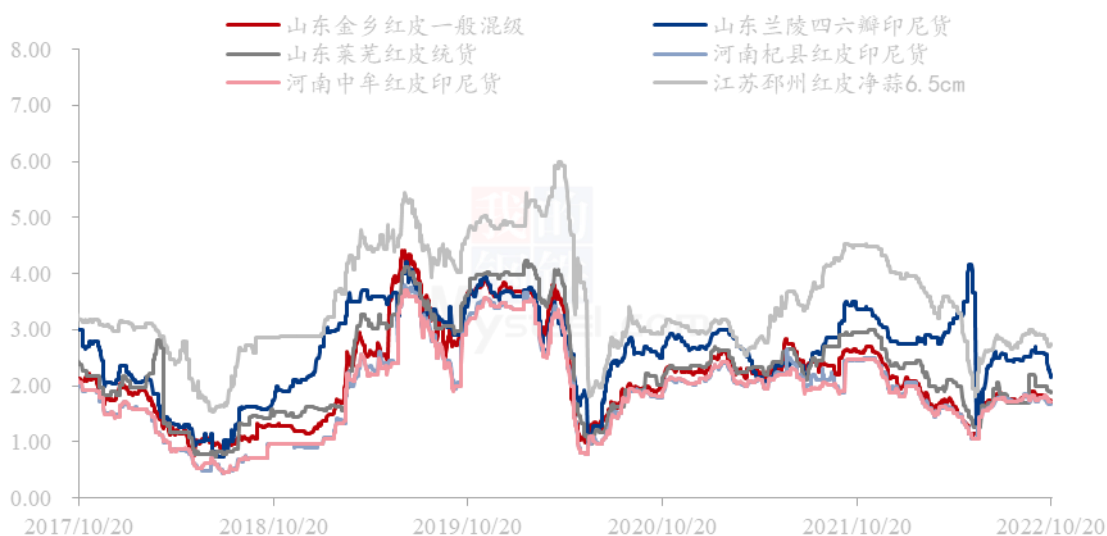


图8 Mysteel 大蒜收购价格指数（单位：元/斤）

本周大蒜全国六大产区走货速度均不快，国庆假期过后国内疫情反复令销区市场需求锐减，大蒜、蒜薹、蒜片、蒜米交易量均出现不同程度下降。印尼配额下放后由于今年国外压价较为严重，储存商多数亏损。产区库内蒜大吨位成交量较小，主要以小吨位、低价位货源成交为主。金乡一般混级周均价在 1.72 元/斤，环比下跌 0.04 元/斤，跌幅为 1.96%。

中国生姜主产区主流价格统计(元/斤)

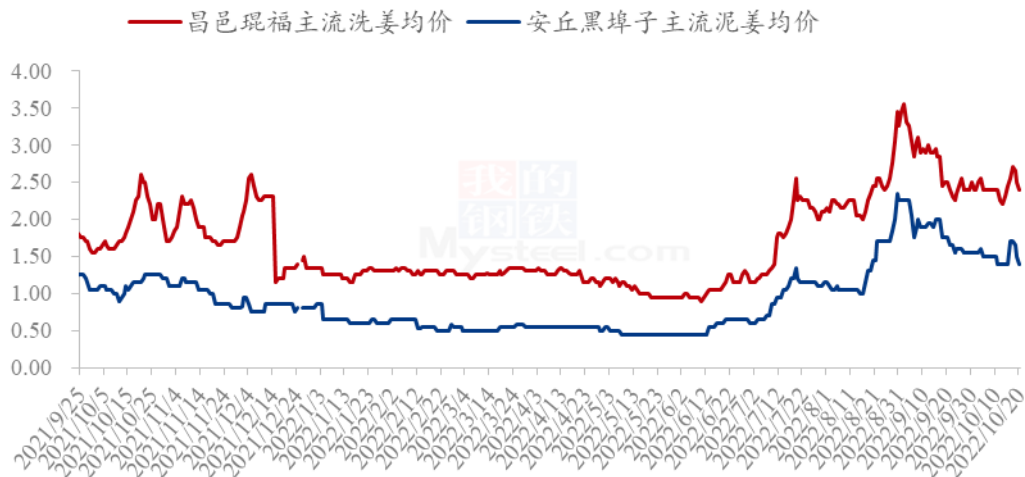


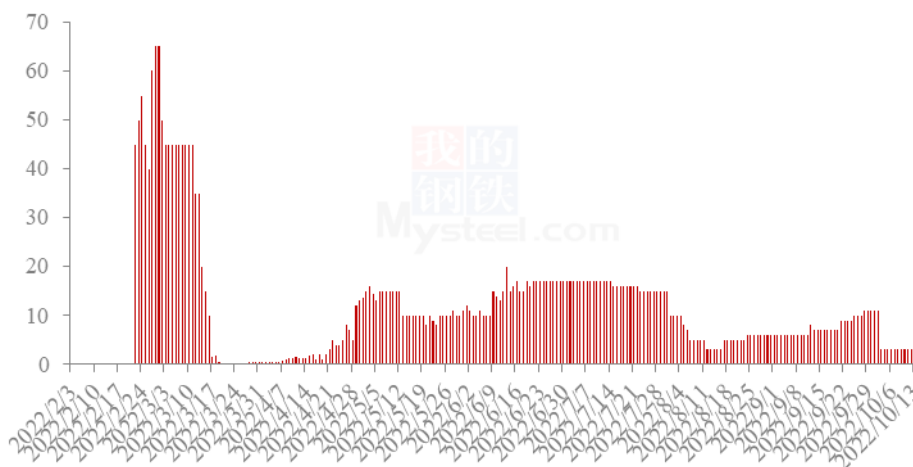
图9 中国生姜主产区主流价格走势

本周大姜产区生姜价格先涨后跌，行情运行疲软。本周大姜产区进入集中采挖农忙阶段，但市场表现却并不缺货，虽单日市场上货量有所减少，但整体供应仍显充裕。前期客商拿货积极性尚可，走货速度快，价格上涨，后期客商高价接受能力一般，外加手中货源较为充足，整体交易有所放缓，价格持续下行。昌邑琨福市场本周主流洗姜均价 2.51 元/斤，较上周上涨 6.81%。安丘黑埠子市场泥姜本周交易均价在 1.54 元/斤，较上周上涨 5.48%。

第六章 辣椒销区走货情况

本周，Mysteel 农产品继续监测国内 18 个批发市场样本，了解到目前各销区辣椒走货均表现不畅，销售订单同比明显下降。

2022年江苏邳州市场辣椒日度走货量（吨）



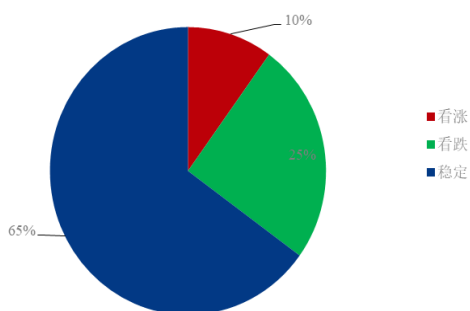
来源：钢联数据

图 10 2022 年江苏邳州市场干辣椒走货量跟踪

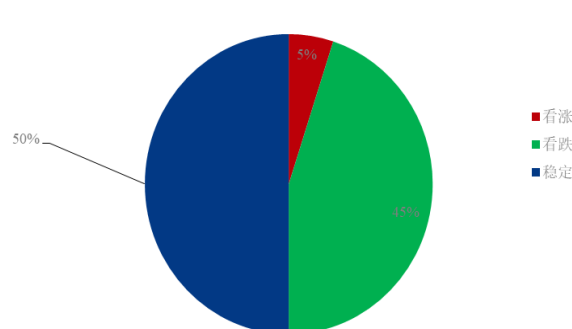
江苏邳州辣椒市场本周走货情况偏慢，主要因为江苏地区受新冠疫情影响，市场发货量较少。日走货平均 7-8 吨，配车走货为主。但近期市场辣椒价格下调，终端采购开始谨慎，预计下周走货量或适当下降。

第七章 下周市场心态调研

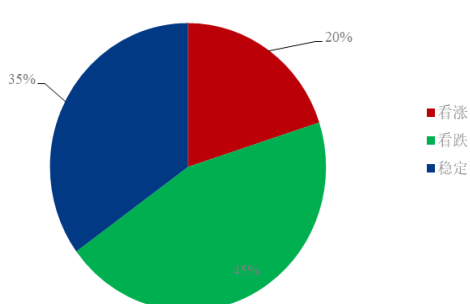
下游企业对于辣椒下月走势观点



贸易商对于辣椒下月走势观点



下游企业对于辣椒下月走势观点



市场对于辣椒下月走势观点

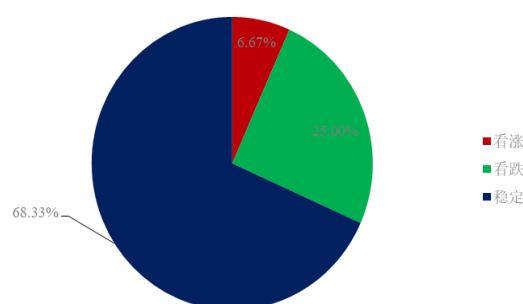


图 11 市场心态调研统计

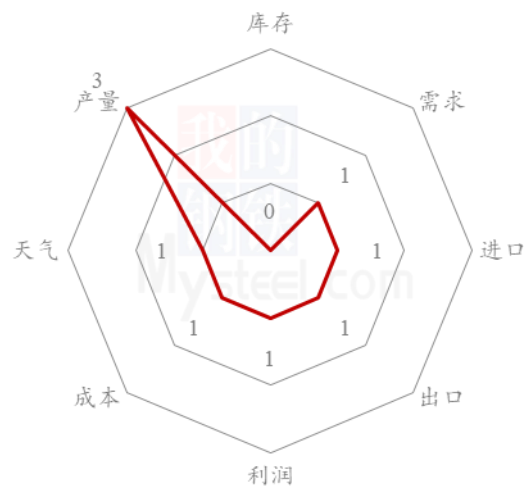
本周 Mysteel 农产品统计了 45 家样本企业对下周辣椒价格的想法，其中存储商 20 家，经纪人 15 个，下有企业 10 家。

从统计情况来看，有 6.67%看涨心态，25.00%的看跌心态，68.33%的看稳心态。

综上所述，业内对于辣椒价格走势看法与上周基本相似。Mysteel 农产品认为，目前辣椒价格短期持稳的可能性较大。库存商对后期辣椒行情整体看好，即便成交不旺，但依旧不影响挺价情绪。

第八章 辣椒市场后市展望

辣椒后市价格影响因素分析



影响因素分析

利好:

1.金乡减产: 据 Mysteel 农产品了解，目前金乡辣椒死棵率超过 80.00%，就金乡本地而言，辣椒产量减少约 7.32 万吨，占比去年产量的 84.00%。

利空:

1.新冠疫情: 目前国内多地出现新冠疫情，对辣椒消化带来利空作用。

2.新季辣椒上市：目前河南产区少量炕椒陆续上市，对库存辣椒带来冲击。

影响因素及影响力值说明

5	重大利好	-5	重大利空
4	明显利好	-4	明显利空
3	一般利好	-3	一般利空
2	小幅利好	-2	小幅利空
1	弱势利好	-1	弱势利空

注：以对价格的影响力确定利好利空因素，该因素的影响力指标是通过与市场人士充分沟通后结合市场客观情况进行的综合数值判定。

2020年-2022年三樱椒主产区辣椒价格走势（元/斤）

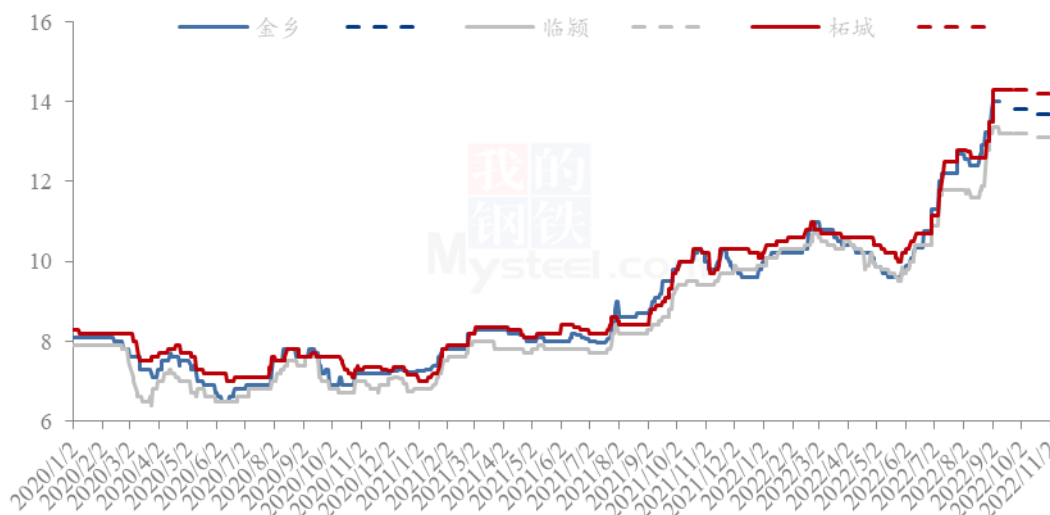


图 11 2020 年-2022 年全国三樱椒主产区价格走势对比图

来源：钢联数据

本周国内三樱椒市场辣椒交易局面持续弱势，价格稳中有降。因新冠疫情多点爆发，目前无论产区还是销区，辣椒走货均不顺畅。河南临颖本周受管控影响持续无交易；临颖市场本周二下午解封，周三开始上量，成交一般，多当地代办外发货源；山东金乡今年辣椒质量偏次，客商入场较少，多转移至其它产区。冷库辣椒在新椒低价影响下，走货压力较大。目前成交稀少，且从上周开始，已经有少量入库商开始入库。预计短期新椒上市冲击下，冷库辣椒依旧弱稳运行，新椒价格走势看上量及后期新冠疫情发展情况，预计短期弱势运行，价格或有窄幅下调可能。

资讯编辑：于双双 0533-7076606

资讯监督：王 涛 0533-7026866

资讯投诉：陈 杰 021-26093100