

# 红枣市场

# 月度报告

(2023年5月)



## Mysteel 农产品

编辑：王梦琪

电话：0533-7026631

邮箱：wangmengqi@mysteel.com

传真：0533-26093064

# 红枣市场月度报告

(2023年5月)

## 研究方法及标准

报告中的数据皆为本机构自有的调研数据，我们通过与市场业内人士的电话交流、在线交流、实地调研等方式对报告中数据进行验证和修正，以力求真实的反馈市场情况，并给出相应的结论，为客户的决策提供必要的帮助和参考。

## 报告可信度及声明

Mysteel 农产品力求以最详实的信息为客户提供指导与帮助，但对于据此报告做出的任何商业决策可能产生的风险，本机构不承担任何法律责任。

---

# 目 录

红枣市场月度报告.....	- 2 -
核心观点.....	- 1 -
第一章 红枣市场核心指标概述.....	- 1 -
第二章 价格回顾.....	- 2 -
2.1 主产区行情分析.....	- 2 -
2.2 主销区行情分析.....	- 2 -
第三章 期货盘面解读.....	- 3 -
第四章 进出口情况汇总.....	- 4 -
第五章 心态调研.....	- 5 -
第六章 红枣后市影响因素分析.....	- 6 -
第七章 后期预判.....	- 8 -



## 核心观点

5月产销区红枣价格先强后弱，产区冻树炒作叠加市场走货持续价格上涨，端午备货提前进行，中旬后销区市场走货及价格双弱。新疆新季灰枣进入生长期，枣农积极给水、施肥、以及病虫害防止工作，阿克苏及和田部分地区因天气及管理不善综合影响部分枣树生长不佳，或将对后期产量有一定影响，目前枣树进入初花期，温度适宜，长势尚可，关注产区花期坐果情况。下旬销区市场走货趋弱，价格下调，特级均价参考 10.20 元/公斤，一级均价参考 8.60 元/公斤，关注市场到货情况及产区异动。

## 第一章 红枣市场核心指标概述

表 1 红枣市场主要指标情况汇总

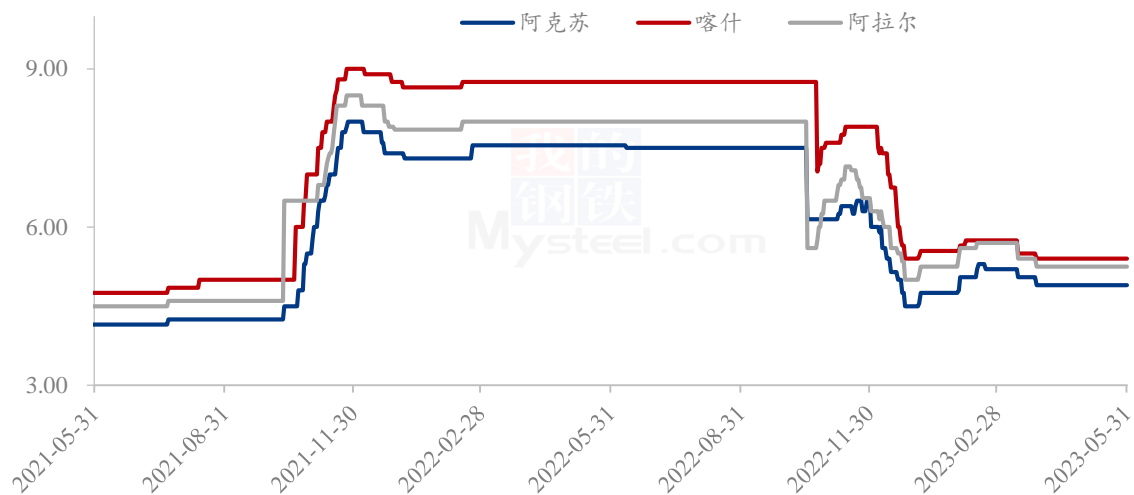
	类型	上月	本月	涨跌	备注
供应	36 家样本点物理库存(吨)	12745	12003	-742	样本点库存下降
需求	如意坊市场上车量(车)	3.68	3.87	+0.19	到车量环比小幅增加
出口	红枣出口情况(吨)	2915.68	2571.24	-344.44	出口环比减少
价格	河北一级价格(元/公斤)	8.40	8.7	+0.30	价格环比上涨
	主产区统货均价(元/公斤)	5.18	5.18	0	原料交易结束

数据来源：钢联数据

## 第二章 价格回顾

### 2.1 主产区行情分析

红枣主产区统货价格走势（单位：元/公斤）



数据来源：钢联数据

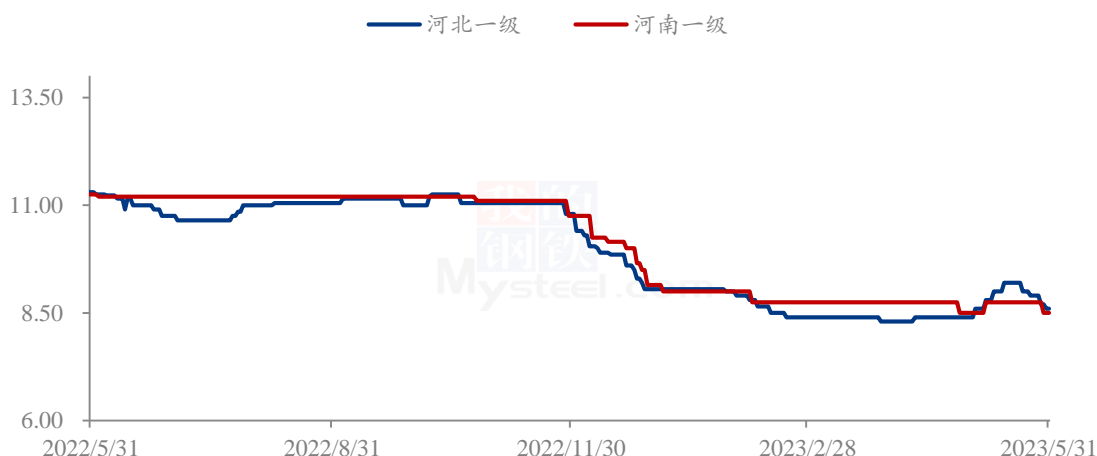
图 1 主产区统货价格走势

#### 新疆产区情况汇总：

5月上旬销区市场价格偏强运行，走货持续，叠加产区冻树炒作，新疆等外品、成品及分级后原料不断发至销区市场。五月上旬从新疆产区枣树生长情况来看，前期部分枣园受冻害影响发芽较晚，芽长较短，随着近期温度逐渐回升，部分发芽晚的枣树开始恢复，枣农正常进行田间管理工作，抹芽、施肥、积极防御病虫害，和田及阿克苏部分地区死树情况明显，或对产量影响10-15%，目前对产量预判为时尚早，月底正常发芽枣树进入花期，着重关注坐果情况、高温、给水情况。

### 2.2 主销区行情分析

红枣主销区价格走势图（单位：元/公斤）



数据来源：钢联数据

图 2 主销区灰枣一级价格走势图

### 河北崔尔庄

5月份河北崔尔庄红枣市场到货量逐渐增加，日均到货在6-8车左右，价格上涨叠加走货持续，新疆来货增多，高峰期到货量达20车，市场供应充足，经过四月份及五月上旬的备货，下游继续采购积极性减弱，刚需补货为主，五月下旬价格出现松动，走货趋弱，月底仓单货开始流入市场，交易氛围一般，C类价格参考8.60-8.80元/公斤，较月中现货价格高点下降0.30-0.50元/公斤。现货价格参考特级主流价格9.80-10.20元/公斤，一级主流价格参考8.50-8.80元/公斤，二级价格参考7.00-7.50元/公斤，三级参考6.30-6.50元/公斤，实际成交根据产地不同价格不一，以质论价。

### 河南新郑

本月河南市场价格趋弱运行，部分价格小幅回落0.20-0.30元/公斤，下游客商按需补库拿货，气温升高，滋补类干货需求减弱，成交偏弱，参考特级9.50-10.00元/公斤，一级在8.50元/公斤，二级价格在7.00-7.50元/公斤，三级在6.30-6.50元/公斤，实际成交以质论价，根据产地、品质不同价格不一。

### 广州如意坊

5月份广东如意坊市场日均到货量在3.87车较上月3.68车增加0.19车，本月市场

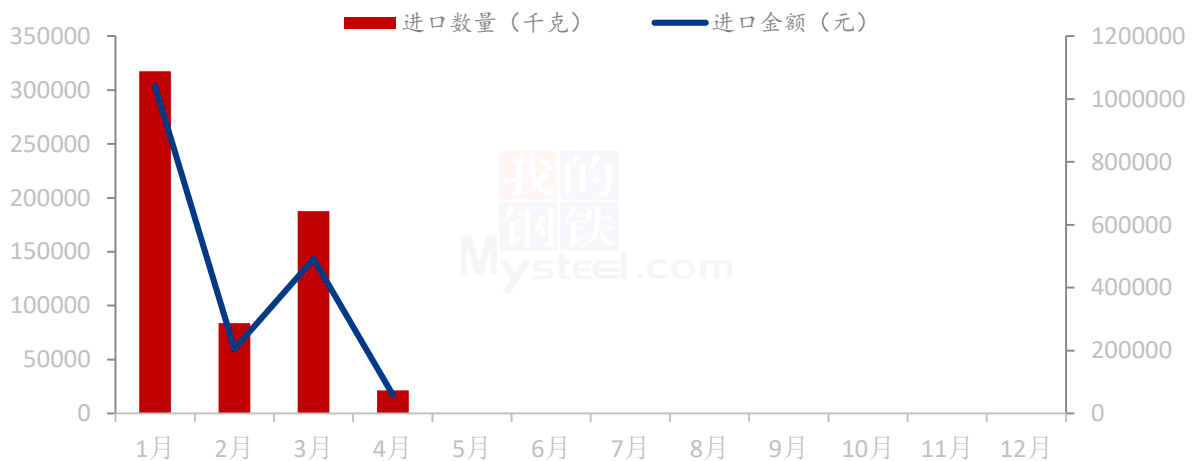
到货较4月份变化不大，但销售价格及销售趋弱，价格较月初下滑0.20-0.30元/公斤，特级均价参考11.30元/公斤，一级主流价格9.80元/公斤，二级主流价格8.00-8.50元/公斤，三级价格参考7.00-7.50元/公斤。实际成交根据市场货源产地、品质的不同，价格不一。

### 第三章 期货盘面解读

郑商所红枣期货主力合约CJ2309开盘10055，收盘9980，最高10075，最低9935，跌80元/吨，跌幅0.80%，成交量22957手，持仓量47585手，日增仓-302手。

### 第四章 进出口情况汇总

2023年4月进口情况对比走势（单位：千克）



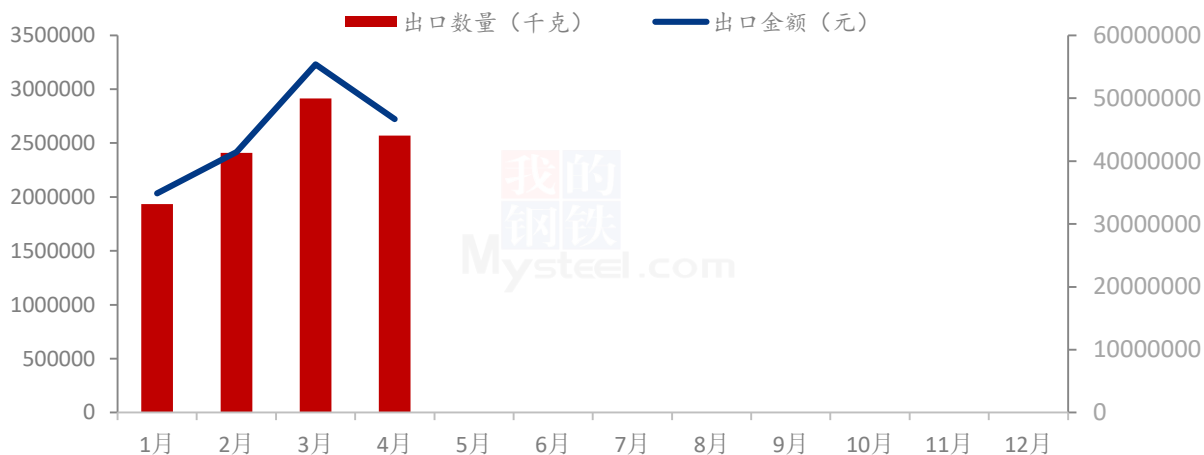
来源：海关总署

图3 红枣进口情况走势图

根据海关数据统计，2023年4月份我国红枣进口量21500千克，进口金额58637元，进口均价2727.30元/吨，1-4月份累计进口数量610239千克，累计同比增加388.96%。



2023年4月出口情况对比走势（单位；千克）



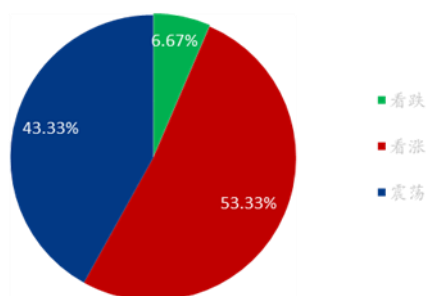
来源：海关总署

图4 红枣出口情况走势图

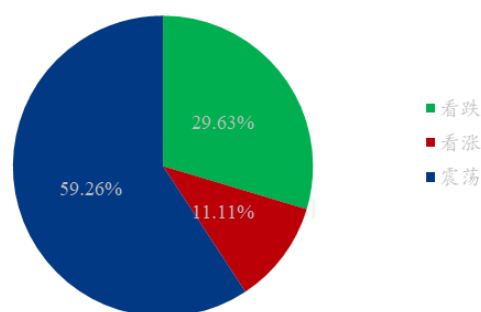
根据海关数据统计，2023年3月份我国红枣出口量 2571243 千克，出口金额 46677438 元，出口均价 18153.65 元/吨，出口量环比减少 11.81%，同比增加 26.89%，1-4 月份累计出口 9829142 千克，累计同比增加 50.38%。

## 第五章 心态调研

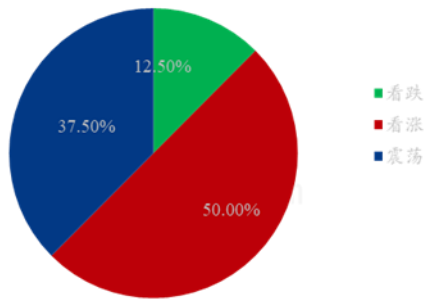
枣农对红枣后市心态统计



贸易商对红枣后市心态统计



金融投资客户对红枣后市心态统计



综合心态统计

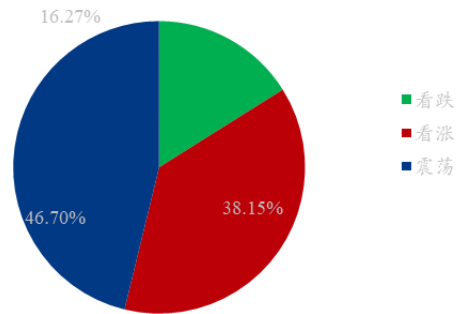


图 5 业内人士心态调研图

本周【Mysteel 农产品】采访了 39 个业内人士对下周红枣价格的看法，其中枣农及代办 15 个，贸易商 14 个，金融客户 10 个。从统计情况来看：

枣农方面：和田、阿克苏部分枣园死树情况较明显，或存减产预期，枣农对新季开称价格预期偏强

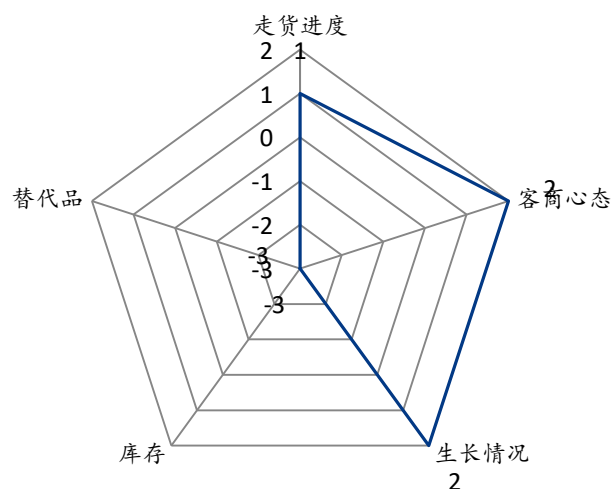
贸易商方面：近期走货趋弱，市场到货量较多，价格承压，已入库货源受成本支撑价格暂稳。

投资客户：产区进入生长期，不确定性因素增多，关注冻树影响及花期坐果情况。

综合枣农、贸易商、投资客户反馈的信息来看：有 38.15% 存看涨心态，16.27% 的看跌心态，46.70% 的震荡心态。

## 第六章 红枣后市影响因素分析

### 红枣后市影价格响因素分析



数据  
来源：钢联数据

#### 影响因素分析：

**替代品：**天气转暖，时令新鲜水果陆续上市，滋补类需求或转弱

**客商心态：**仓单开始流入市场，价格松动，出货减弱

**生长情况：**红枣进入花期，目前长势正常，天气不确定性增加，存在炒作预期

**走货进度：**进入淡季，走货减弱，关注产区异动

**库存：**内地库存较同期增加明显，叠加交割库货源，供应相对充足

**总结：**端午备货不温不火，端午后基本处于淡季，价格走货双弱，关注产区天气异动。

#### 影响因素及影响力值说明

5	重大利好	-5	重大利空
4	明显利好	-4	明显利空
3	一般利好	-3	一般利空
2	小幅利好	-2	小幅利空
1	弱势利好	-1	弱势利空

注：以对价格的影响力确定利好利空因素，该因素的影响力指标是通过与市场人士充分沟通后结合市场客观情况进行的综合数值判定。

## 第七章 后期预判

新疆主产区新季红枣进入生长期，不确定性增多，需关注高温，坐果、给水等关键点。正值红枣传统淡季，随着气温升高，时令鲜果不断上市，冲击滋补类干品需求，端午节日备货提振不显，价格难有强力支撑，关注供需变化及产区异动。

红枣主销区价格走势图（单位：元/公斤）



数据来源：钢联数据

图 6 红枣主销区价格走势预测图

资讯编辑：王梦琪 0533-7026631

资讯监督：王涛 0533-7026866

资讯投诉：陈杰 021-26093100