

# 氨基酸市场

## 月度报告

(2023年5月)



### Mysteel 农产品

编辑：陈荣

电话：021-26094319

邮箱：[chenrong@mysteel.com](mailto:chenrong@mysteel.com)

传真：021-66896937

# 氨基酸市场月度报告

(2023年5月)

## 研究方法及标准

报告中的数据皆为本机构自有的调研数据，我们通过与市场业内人士的电话交流、在线交流、实地调研等方式对报告中数据进行验证和修正，以力求真实的反馈市场情况，并给出相应的结论，为客户的决策提供必要的帮助和参考。

## 报告可信度及声明

Mysteel 农产品力求以最详实的信息为客户提供指导与帮助，但对于据此报告做出的任何商业决策可能产生的风险，本机构不承担任何法律责任。

---

# 目录

氨基酸市场月度报告 .....	- 2 -
本月核心观点 .....	- 1 -
第一章 本月氨基酸基本面概述 .....	- 1 -
第二章 本月氨基酸价格走势分析 .....	- 2 -
2.1 赖氨酸价格分析 .....	- 2 -
2.2 苏氨酸价格分析 .....	- 3 -
2.3 蛋氨酸价格分析 .....	- 4 -
2.4 色氨酸价格分析 .....	- 6 -
第三章 氨基酸供应分析 .....	- 7 -
第四章 氨基酸需求分析 .....	- 7 -
第五章 氨基酸海关数据分析 .....	- 8 -
5.1 赖氨酸盐酸盐及酯 .....	- 8 -
5.2 蛋氨酸 .....	- 8 -
5.3 苏氨酸 .....	- 10 -
第六章 相关产品 .....	- 11 -
6.1 玉米市场分析 .....	- 11 -

---

6.2 生猪市场分析.....	- 12 -
6.3 肉鸡市场分析.....	- 12 -
6.4 蛋鸡市场分析.....	- 14 -
第七章 氨基酸行情展望.....	- 14 -

## 本月核心观点

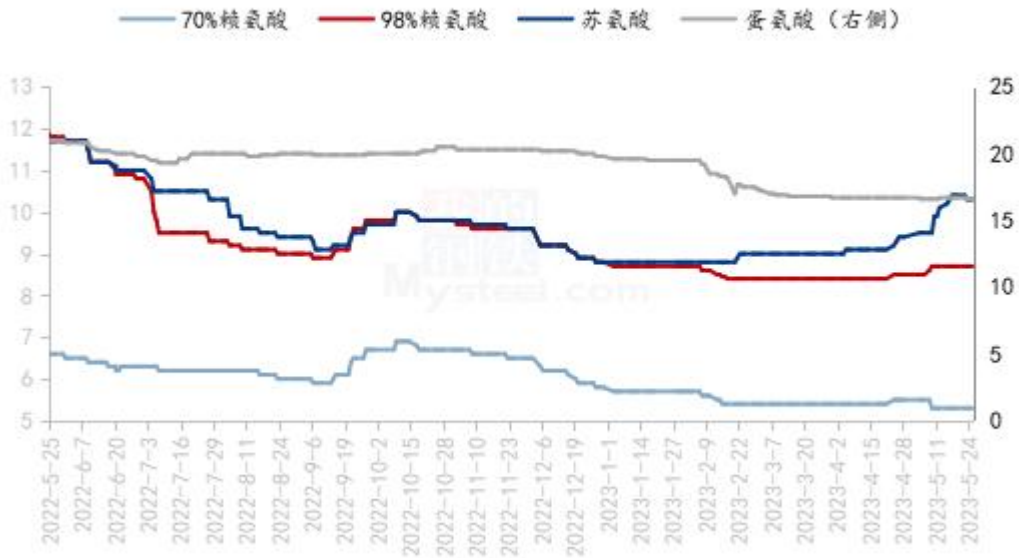
本月氨基酸市场价格整体呈现上涨态势，氨基酸供应端月初市场苏氨酸逐渐减产，月末复产停产下，整体苏氨酸供应有所减少，缓解库存压力，关注氨基酸供应端企业开停机计划，6月赖氨酸企业迎来检修期，保持关注。需求端下游饲料企业库存居多，市场以随采随用为主。各品种价格方面，70%赖氨酸 5200-5400 元/吨之间，98.5%赖氨酸报价 8500-8800 元/吨之间，苏氨酸报价 10100-10500 元/吨，蛋氨酸 16700-17300 元/吨之间，月底企业及贸易商多数停报，色氨酸 63000-66000 元/吨之间，缬氨酸 21000-24000 元/吨之间，赖氨酸企业观望企业最新报价为主，整体成交较为一般，短期预计 70 赖氨酸及蛋氨酸偏弱调整，苏氨酸及 98 赖氨酸偏强运行，色氨酸及缬氨酸偏稳震荡。

## 第一章 本月氨基酸基本面概述

类别		本月	上月	涨跌
价格	70%赖氨酸（元/公斤）	5.3	5.2	1.92%
	98.5%赖氨酸（元/公斤）	8.7	8.7	0.00%
	苏氨酸（元/公斤）	10.3	10.0	3.00%
	蛋氨酸（元/公斤）	16.9	16.5	2.42%
	色氨酸（元/公斤）	64	57	12.28%
	缬氨酸（元/公斤）	24	26	-7.69%
供应	赖氨酸企业开机率	48%	55%	-7.00%
	苏氨酸企业开机率	49%	47%	2.00%
	蛋氨酸企业开机率	70%	70%	0.00%
	色氨酸企业开机率	56%	56%	0.00%
需	下游方面	多数下游库存 30-80 天内		

## 第二章 本月氨基酸价格走势分析

国内氨基酸市场价格均价走势图（单位：元/公斤）



数据来源：钢联数据

图 1 国内氨基酸市场价格走势图

### 2.1 赖氨酸价格分析

表 1 赖氨酸硫酸盐国内市场价格

单位：元/公斤

省份	2023/5/31	2023/4/28	月环比
黑龙江	5.2	5.15	0.97%
山东	5.2	5.15	0.97%

广东	5.4	5.4	0.00%
北京	5.2	5.2	0.00%
四川	5.4	5.4	0.00%
南昌	5.3	5.3	0.00%
上海	5.3	5.3	0.00%

数据来源：钢联数据

表 2 赖氨酸盐酸盐国内市场价格

单位：元/公斤

省份	2023/5/31	2023/4/28	月环比
黑龙江	8.5	8.5	0.00%
山东	8.5	8.5	0.00%
广东	8.8	8.8	0.00%
北京	8.6	8.6	0.00%
四川	8.8	8.8	0.00%
南昌	8.7	8.7	0.00%
上海	8.7	8.7	0.00%

数据来源：钢联数据

本月赖氨酸厂家暂未更新月度报价，市场价格偏弱震荡为主，5月70%赖氨酸市场价格均价5.3元/公斤，环比持平。98.5%赖氨酸均价8.7元/公斤，环比持平。整体价格环比震荡运行，报价方面，70%赖氨酸报价至5.2-5.5元/公斤之间，98.5%赖氨酸报价至8.5-8.8元/公斤之间。国内市场价格弱稳震荡，70%赖氨酸

酸调整至 5.2-5.5 元/公斤之间，98.5%赖氨酸调整至 8.5-8.8 元/公斤之间。

供应端企业逐渐减产检修，开机率较上月降幅较大，市场交投清淡下部分厂家库存积累，需求端下游猪料行情依旧较弱，饲料企业库存多在 40-70 天之间，下游随采随用居多，购销氛围较为一般，市场价格偏稳运行，下游多数观望厂家最新报价为主，供需持续博弈下短期预计赖氨酸弱稳运行为主。

## 2.2 苏氨酸价格分析

表 3 苏氨酸国内市场价格

单位：元/公斤

省份	2023/5/31	2023/4/27	月环比
山东	10.1	9.8	3.06%
广东	10.4	10.2	1.96%
北京	10.1	9.8	3.06%
四川	10.4	10.2	1.96%
南昌	10.3	10.0	3.00%
上海	10.3	10.0	3.00%

本月苏氨酸市场月度均价 10.3 元/公斤，环比上涨 3.00%，月末厂家公开报价上涨较多，但暂未更新实际成交价格，报价上调至 10.3-12 元/公斤之间，主流企业报价上涨为主，国内市场价格逐步运行至 10.1-10.4 元/公斤之间，整体价格偏强上涨为主。

通辽梅花生物科技有限公司年产 25 万吨苏氨酸计划 2023 年上半年投产，关注进程。供应端本月减产检修及复产情况皆存在，整体 5 月产量有所增加。苏氨酸价格上涨价格，回归成本线以上，关注企业生产情况。需求端 4 月苏氨酸出口量 38339.7 吨，环比降幅 20.71%，同比降幅 29.81%。国内下游企业库存在 50-70



天内，饲料企业库存高位，下游多观望企业最新报价，实际成交偏于一般，短期供需两端仍博弈进行，预计苏氨酸偏弱运行，关注出口及国内生产情况。

## 2.3 蛋氨酸价格分析

表 4 蛋氨酸国内市场价格

单位：元/公斤

省份	2023/5/31	2023/4/27	月环比
辽宁	16.8	16.5	1.82%
山东	16.8	16.4	2.44%
广东	17	16.6	2.41%
北京	16.8	16.5	1.82%
四川	17	16.6	2.41%
南昌	16.9	16.5	2.42%
上海	16.9	16.5	2.42%

本月蛋氨酸市场均价 16.9 元/公斤，环比上涨 2.42%。蛋氨酸 5 月企业报价逐渐上涨至 17-17.5 元/公斤，蛋氨酸价格止跌回升，但部分地区低价单较多，市场价格逐步弱稳运行，市场价格弱稳至 16.7-17.2 元/公斤之间。

2023 年 4 月，我国固体蛋氨酸出口量约为 9726.38 吨，环比降幅 26.09%，同比增幅 9.59%。进口量约为 14344.8 吨，环比降幅 24.39%；同比降幅 14.79%。蛋氨酸进出口环比均下降明显，国内供应减量上下游压力缓解，但下游企业库

存量依旧较大下本次价格涨幅较小，环比上周涨幅约 1.82%，甚至需求偏弱运行下贸易市场仍有偏低价格成交，短期预计蛋氨酸稳定偏强运行，关注企业投产计划。

## 2.4 色氨酸价格分析

表 5 色氨酸国内市场价格

单位：元/公斤

省份	2023/5/31	2023/4/27	月环比
山东	64	58	10.34%
广东	65	57	14.04%
北京	64	58	10.34%
四川	65	57	14.04%
南昌	64	57	12.28%
上海	64	56	14.29%
国内缬氨酸	23	26	-11.54%

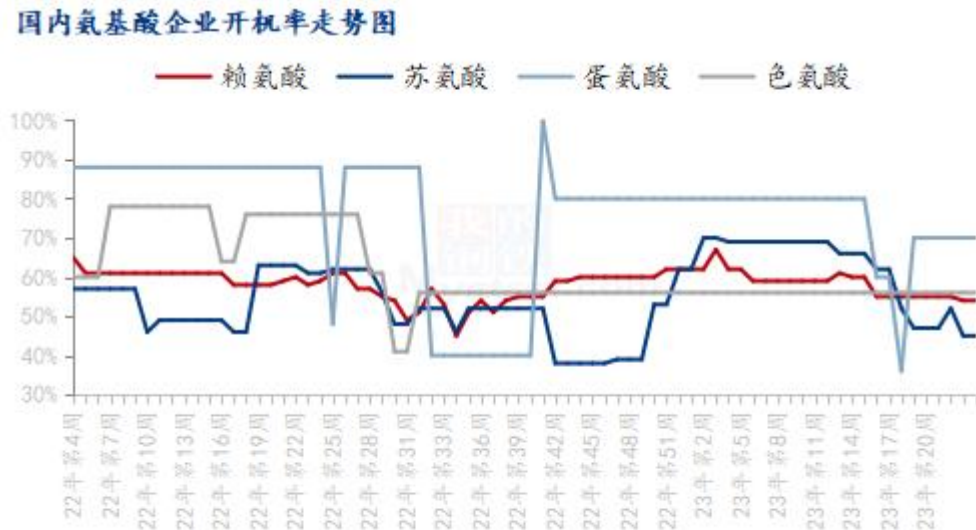
数据来源：钢联数据

色氨酸方面，色氨酸市场均价 64 元/公斤，环比上涨 12.28。厂家报价至 63-66 元/公斤之间，部分企业停报为主，市场价格偏强上涨运行在 63-66 元/公斤之间。供应端企业正常生产，关注企业复产情况，下游需求增量明显，且市场现货紧缺下多数企业订单提货期已到 7 月份，市场询单积极性提高，短期预计色氨酸偏强运行。

缬氨酸方面，本周缬氨酸市场均价 23 元/公斤，环比下跌 11.54%，缬氨酸厂家报价 21-24 元/公斤之间，部分企业逐渐复产增产，多数执行前期订单为主，部分企业逐步开机运行，整体供应逐渐上量，关注供应增量计划，但市场现货依旧紧张，市场价格坚挺运行至 21-24 元/公斤之间，下游询单较多下短期预计缬氨酸

偏稳震荡。

### 第三章 氨基酸供应分析



数据来源：钢联数据

图 2 国内氨基酸企业开机率走势图

本月国内氨基酸各产品皆有减产。赖氨酸开工率 48%，厂家开机率偏低运行；苏氨酸开工率为 49%，厂家逐步计划复产减产下，整体开机仍低位运行；蛋氨酸开机率 76%，整体开工稳定运行；色氨酸开工率为 56%，部分企业开机低位，开机率偏低震荡运行。

### 第四章 氨基酸需求分析

产品	下游市场
赖氨酸	下游备货多在 40-60 天之内库存。
苏氨酸	下游备货多在 50-70 天之内左右库存。

蛋氨酸	整体库存 40-60 天之间。
色氨酸、缬氨酸	色氨酸现货紧缺，市场询单积极

数据来源：钢联数据

## 第五章 氨基酸海关数据分析

### 5.1 赖氨酸盐酸盐及酯

据中国海关数据统计，2023年4月中国赖氨酸与赖氨酸盐及酯的出口量约为67193.5吨，环比降幅18.61%，同比降幅28.59%。2023年1-4月我国赖氨酸与赖氨酸盐及酯的出口量约为281249.7吨，同比降幅21.25%。

中国赖氨酸盐及酯出口量月度对比走势图（吨）

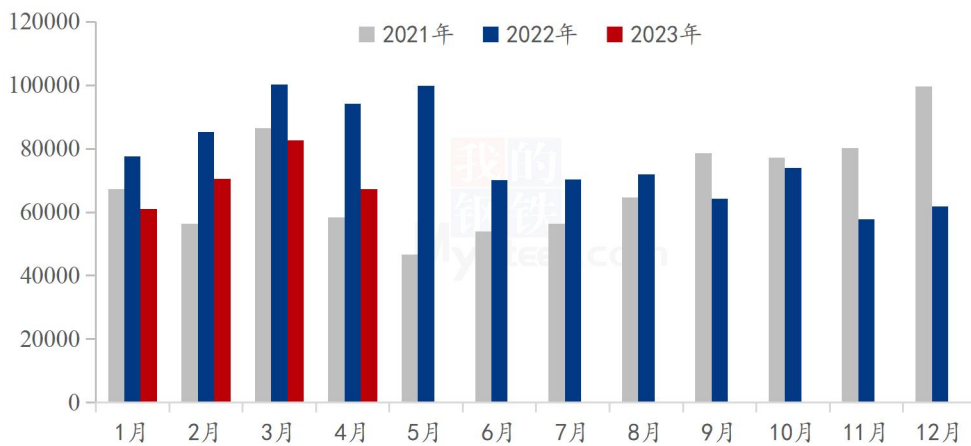


图3 中国赖氨酸盐及酯出口量月度对比走势图

### 5.2 蛋氨酸

据中国海关数据统计，2023年4月，我国固体蛋氨酸进口量约为14344.8吨，环比降幅24.39%；同比降幅14.79%。2023年1-4月，我国固体蛋氨酸进口量约为61799吨，同比增幅14.35%。

中国蛋氨酸进口量月度对比走势图（吨）

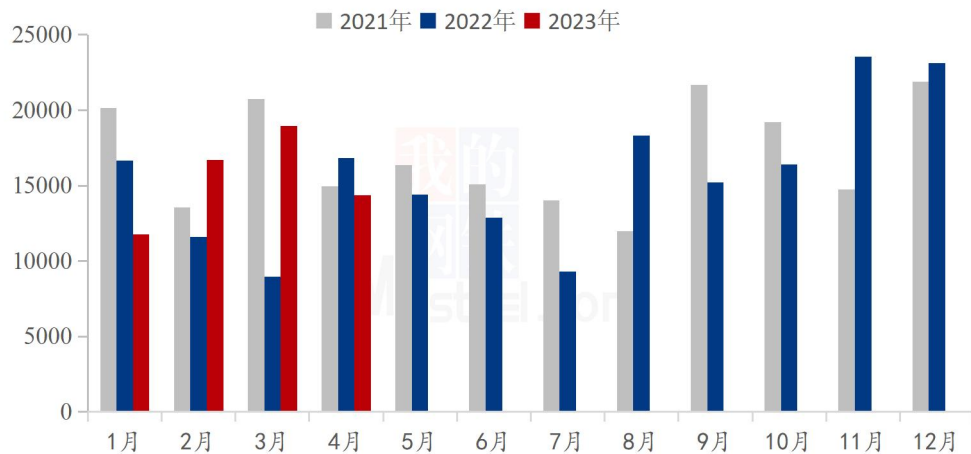


图4 中国蛋氨酸进口量月度对比走势图

据中国海关数据统计，2023年4月，我国固体蛋氨酸出口量约为9726.38吨，环比降幅26.09%，同比增幅9.59%。2023年1-4月，我国固体蛋氨酸出口量约为43087.78吨，同比增幅1.14%。

中国蛋氨酸出口量月度对比走势图（吨）

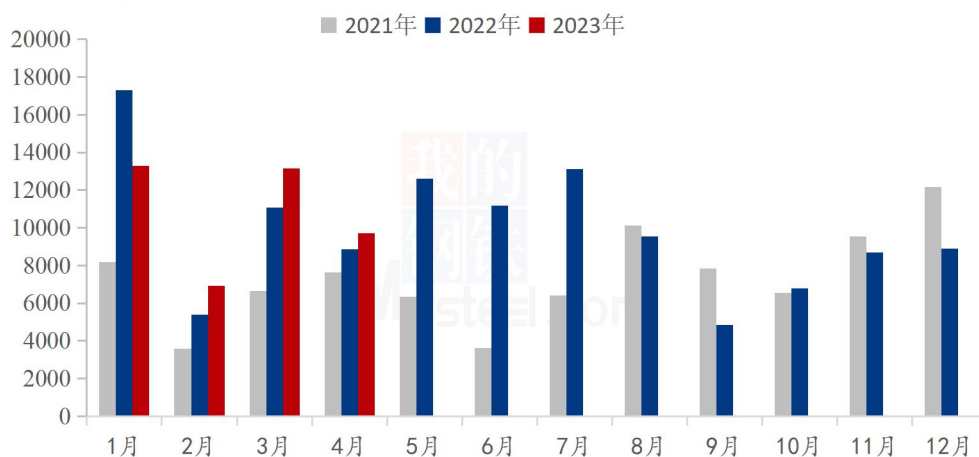


图5 中国蛋氨酸出口量月度对比走势图

### 5.3 苏氨酸

据中国海关数据统计，2023年4月中国苏氨酸38339.7吨，环比降幅20.71%，同比降幅29.81%。2023年1-4月，我国苏氨酸出口量约为165626.7吨，同比降幅26.10%。

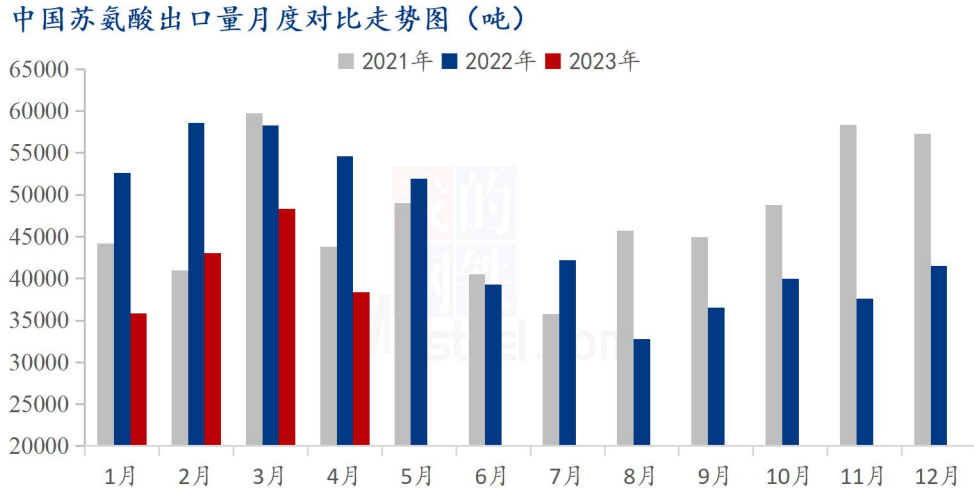
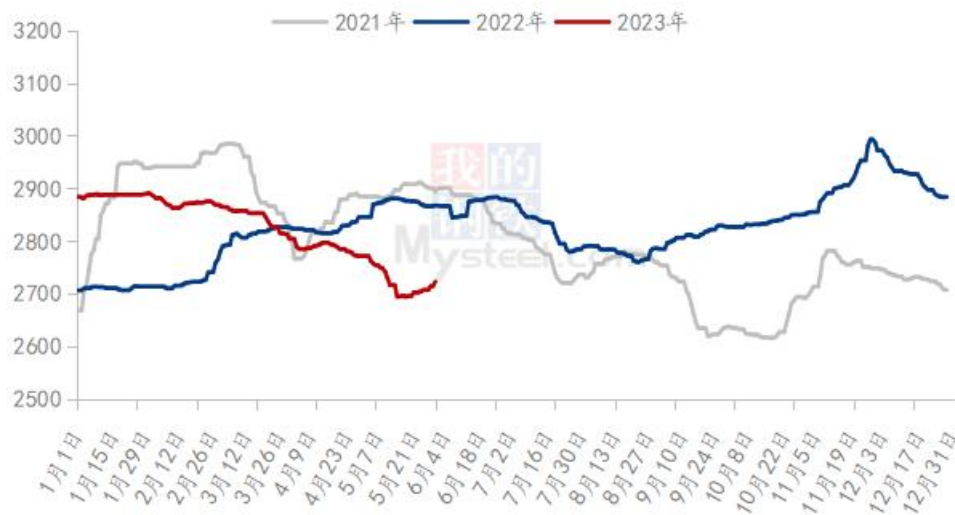


图6 中国苏氨酸出口量月度对比走势图

## 第六章 相关产品

### 6.1 玉米市场分析

2021-2023年全国玉米均价走势（元/吨）



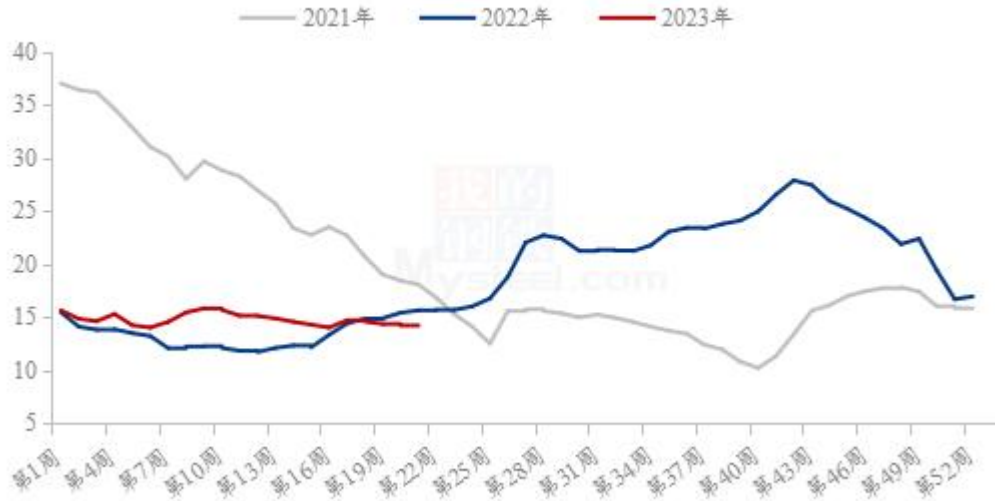
数据来源：钢联数据

图 7 2020-2022 年全国玉米均价走势图

5月份全国玉米价格重心下移，截至5月31日，全国玉米均价参考2723元/吨，较上月同期下跌49元/吨。本月上旬，陈麦快速下跌，与玉米价格出现倒挂，饲料企业大量采购小麦替代玉米使用，玉米下游需求更加疲软。另外，小麦价格下跌影响玉米市场情绪，部分持粮主体有出库需求，供应压力阶段性释放，玉米价格快速下跌。不过，本月下旬开始，随着小麦进入收获季节，但遭遇不利降雨天气，导致芽麦比例迅速增加，部分面粉企业担忧优质麦供给，收购积极性明显上升，小麦价格持续反弹。而玉米渠道库存偏低，供应压力明显下降，下游阶段性补库需求逐渐显现，带动玉米价格触底反弹。目前华北芽麦情况仍在加剧，饲用麦比例将增加，但优质麦价格或因此继续走强，综合来看，对玉米的影响将呈中性。而玉米供应压力下降，市场余粮不足或将在6月份显现，预计玉米价格仍将稳中偏强运行。关注下游需求情况。

## 6.2 生猪市场分析

全国外三元生猪出栏均价走势图（元/公斤）



数据来源：钢联数据

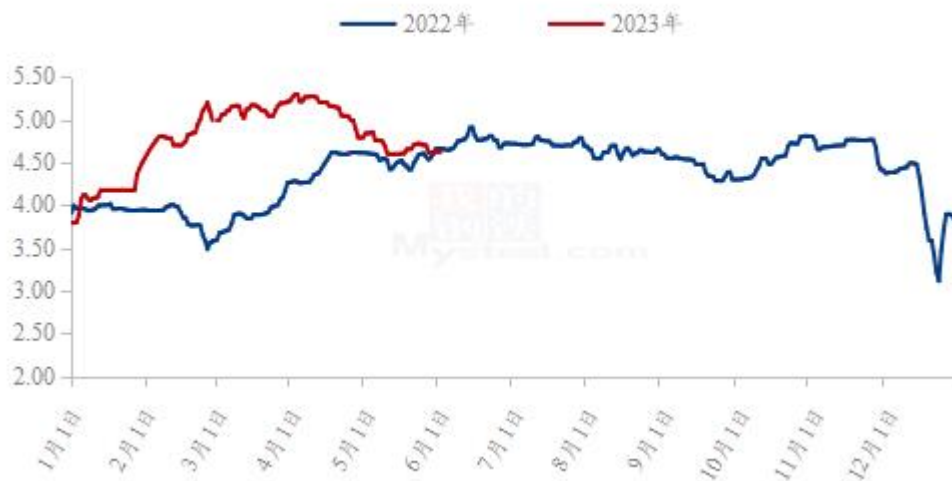
图 8 全国外三元生猪出栏均价走势图

本月生猪出栏均价为 14.32 元/公斤，较上月下跌 0.07 元/公斤，环比下跌 0.49%，同比下跌 6.41%。本月猪价窄幅震荡，期间涨跌互现，月度重心稍显偏弱下移。从供应方面来看，规模企业出栏按计划进行，暂无超卖表现，整体节奏平稳；社会场对后市行情预期尚可，当前出栏大多观望，天气转热体重或有下调，不过猪源仍有存量，市场供应相对平稳。从需求方面来看，猪肉消费正值淡季，且天气逐渐转热，需求表现仍将延续低迷，而冻品库存偏高位，掣肘猪价回调。整体来看，需求淡季表现，供应端暂未集中上量，但市场仍有存量，且库存依旧高位，预计下月猪价行情仍窄幅震荡，下旬临近端午或有拉涨，行情仍承压运行。



## 6.3 肉鸡市场分析

(2022年-2023年) 国内白羽肉鸡均价走势图 (元/斤)



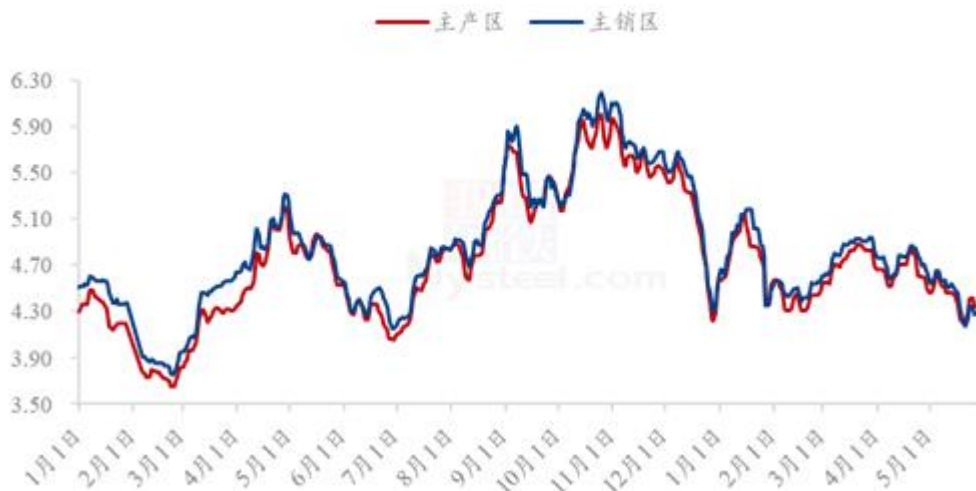
数据来源：钢联数据

图9 国内大肉食毛鸡均价预测走势图

本月全国白羽肉鸡跌后企稳，价格窄幅震荡。5月份全国白羽肉鸡棚前均价为4.69元/斤，较上月下滑0.45元/斤，环比跌幅8.75%，同比涨幅3.30%。本月毛鸡价格整体变动不大，月内最大价差仅0.26元/斤，按产区角度看，山东鸡源持续上量，供应支撑逐步衰弱；东北鸡源整体偏紧，支撑尚可；与当前屠宰产能相比，毛鸡上量不及预期，价格下跌动力不足。从山东出栏毛鸡的合同价格看，月内高价小合同对毛鸡支撑较强，支撑直到月末结束。从成本角度看，本月的毛鸡对应前期高价的鸡苗和饲料成本，养殖成本侧方面强力支撑毛鸡价格。从供应面角度看，本月毛鸡受鸡病或季节性养殖环境影响，整体体重偏小，进而鸡肉产量不足，导致鸡肉供应偏弱，存在一定支撑。综合以上角度，表明毛鸡下行趋势明确，但跌幅有限。

## 6.4 蛋鸡市场分析

全国鸡蛋主产区与主销区价格对比图（元/斤）



数据来源：钢联数据

图 10 全国鸡蛋主产区与主销区价格对比图

本月鸡蛋主产区均价 4.41 元/斤，较上月下跌 0.25 元/斤，跌幅 5.36%，主销区均价 4.43 元/斤，较上月下跌 0.31 元/斤，跌幅 6.54%，月内产销区价格震荡走弱。中上旬蛋价先涨后跌，五一期间市场表现尚可，各环节集中补货，拉动蛋价小幅上涨，随着下游补货结束，市场交投转为平淡，加之全国气温升高，贸易环节普遍看空后市提前风控，蛋价承压下跌。月下旬蛋价触底反弹后多是窄幅震荡调整，贸易环节按需跟进，生产环节顺势出货。下个月天气利空影响加重，预计下月鸡蛋价格弱势延续。

## 第七章 氨基酸行情展望

**赖氨酸：**上游企业多数正常生产发货为主，下游多有备货需求，但下游饲料养殖需求恢复进度较慢，预计下周赖氨酸价格偏弱震荡运行。

**苏氨酸：**上游企业多数正常生产发货为主，国内外成交暂时一般，预计下周价格预计稳定偏强震荡为主。

**蛋氨酸：**蛋氨酸厂家报价偏弱下调，进口大增下贸易市场心态悲观致使价格跟随下调，但成交一般，关注发货情况，市场需求恢复下预计价格偏弱震荡

运行。

色氨酸：本月价格稳定运行，市场现货紧张下预计市场价格偏强运行，

缬氨酸：供应端上量下厂家压力增加，需求端短期备货需求偏淡，短期预计稳定偏弱运行，关注企业开机进程。

资讯编辑：陈 荣 021-26094319

资讯监督：朱喜安 021-26093675

资讯投诉：陈 杰 021-26093100