

维生素市场

月度报告

(2023年5月)



Mysteel 农产品

编辑：阙婷婷

电话：021-26096698

邮箱：quetingting@mysteel.com

维生素市场月度报告

(2023年5月)

研究方法及标准

报告中的数据皆为本机构自有的调研数据，我们通过与市场业内人士的电话交流、在线交流、实地调研等方式对报告中数据进行验证和修正，以力求真实的反馈市场情况，并给出相应的结论，为客户的决策提供必要的帮助和参考。

报告可信度及声明

Mysteel 农产品力求以最详实的信息为客户提供指导与帮助，但对于据此报告做出的任何商业决策可能产生的风险，本机构不承担任何法律责任。

目录

第一章 本周维生素产品价格回顾.....	4
第二章 维生素主要品类价格分析.....	6
2.1 维生素 A 价格走势.....	6
2.2 维生素 E 价格走势.....	6
2.3 维生素 C 价格走势.....	7
2.4 维生素 D3 价格走势.....	8
2.5 泛酸钙价格走势.....	8
2.6 维生素 B1 价格走势.....	9
2.7 维生素 B2 价格走势.....	10
2.8 维生素 B6 价格走势.....	10
2.9 维生素 B12 价格走势.....	11
第三章 维生素其他品类分析.....	12
3.1 维生素 K3 价格走势.....	12
3.2 叶酸价格走势.....	12
3.3 生物素价格走势.....	13
3.4 烟酰胺价格走势.....	14
3.5 肌醇价格走势.....	14
3.6 烟酸价格走势.....	15
3.6 氯化胆碱价格走势.....	16

第四章 关联产品行情分析.....	16
4.1 玉米市场行情分析.....	16
4.2 下游生猪市场行情分析.....	- 0 -
4.3 下游禽业 (肉鸡、鸡蛋) 行情分析.....	- 0 -
第五章 维生素产品下周行情展望.....	- 2 -

本月核心观点

维生素本月市场整体成交较为活跃，市场暂时多以询价为主，采购随采随用为主，整体成交尚可；多数品类价格小幅调整，多数维生素价位处于历史底部，B2、D3 停报后提价，成交价上移,截止目前，市场目前持观望态度，采购谨慎。维生素终端客户维持按需少量采购，市场价格持续低位震荡，继续关注价格波动及发货情况厂家最新动态：

企业动态：

5月30日，北沙制药维生素E生产线计划6月底开始进行时长6-7周的停产检修。5月30日，新和成山东维生素B6工厂计划六月中旬开始进行10周左右的停产检修。3月24日，浙江医药饲料级维生素E和饲料级维生素A国内停报停签，国内停报至4月底，受此消息影响，国内VE市场询单活跃；VA国内外暂时平稳，但厂家低价接单明显收紧。D3受厂家国内停报影响，出口报价也出现上调，国内停报或观望居多。

第一章 本月维生素产品价格回顾

表 1 全国维生素市场产品价格表

单位：元/公斤

品类	含量	4月28日	5月31日	涨跌	月环比
----	----	-------	-------	----	-----

VA	99%	88	88	0	0.00%
VE	50%	74	73	-1	-1.35%
VD3	99%	59	60	1	1.69%
泛酸钙	98%	126	115	-11	-8.73%
VB1	99%	109	109	0	0.00%
VB2	80%	90	93	3	3.33%
VB2	98%	337.5	352.5	15	4.44%
VB6	98%	130	130	0	0.00%
VB12	1%	94	94	0	0.00%
MSBVK3	96%	71	81.5	10.5	14.79%
MNBVK3	96%	83.5	95.5	12	14.37%
VC 原粉	99%	21.5	21.5	0	0.00%
叶酸	98%	199.5	196.5	-3	-1.50%
生物素	2%	41	41	0	0.00%
烟酸胺	99%	51.5	57.5	6	11.65%
肌醇	98%	162.5	162.5	0	0.00%
烟酸	99%	51.5	57	5.5	10.68%
氯化胆碱	50%	4.65	4.3	-0.35	-7.53%

价格回顾：截至发稿日，本月全国维生素市场整体震荡调整，部分品类询单相对活跃，终端按需适量补货，实单交投持续清淡。

第二章 维生素主要品类价格分析

2.1 维生素 A 价格走势

据 Mysteel 对全国维生素市场价格调查，截至本月底维生素 A500 市场国内均价在 88 元/kg，较上月价格持平，采购需求持续偏弱，市场报价基本维持平稳，根据品牌、日期不同，局部价格略低。欧洲 VA1000 市场报价 20.00-25.00 欧元/kg。5 月 23 日，浙江医药维生素 A 报价 90 元/kg。



图 1 2023 年维生素 A 价格走势

数据来源：钢联数据

2.2 维生素 E 价格走势

截至本月底国内维生素 E 市场均价 73 元/kg，下游整体需求一般，终端刚需补货为主，市场价格基本平稳运行，实单议价。欧洲市场贸易商报价为 7.40-7.70 欧元/kg。5 月 15 日，新和成山东维生素 E 工厂计划六月中旬开始进行为期 10 周的停产检修。5 月 23 日，浙江医药维生素 E 报价 76 元/kg。5 月 30 日，北沙制药维生素 E 生产线计划 6 月底开始进行时长 6-7 周的停产检修。



图 2 2021-2023 年维生素 E 价格走势图

数据来源：钢联数据

2.3 维生素 C 价格走势

截至本月底 3 月 VC 原粉国内市场均价 21.5 元/kg，较上月底持平，下游需求一般，终端适量补货，部分品牌略低一些。



图 3 2021-2023 年维生素 C 价格走势图

数据来源：钢联数据

2.4 维生素 D3 价格走势

截至本月底国内维生素 D3 国内市场均价为 60 元/kg，较上月底增加 1 元/kg，欧洲市场报价为 7.80-8.30 欧元/kg。市场需求一般，上游挺价意愿较强，经销渠道出货积极，价格坚挺。



图 4 2021-2023 年维生素 D3 价格走势

数据来源：钢联数据

2.5 泛酸钙价格走势

截至本月底国内泛酸钙市场均价为 115 元/kg，较上月下调 11 元/kg，市场需求一般，下游需求一般，下游需求一般，市场价格平稳略弱，实单议价。欧洲市场主流报价 14.00-14.50 欧元/kg。



图 5 2021-2023 年泛酸钙价格走势图

数据来源：钢联数据

2.6 维生素 B1 价格走势

截至本月底国内维生素 B1 市场均价在 109 元/kg，较上月持平，下游需求较弱，上游工厂挺价意愿较强，市场观望为主，价格平稳略强。4 月 21 日，受维生素 B1 主要原材料价格上涨影响，兄弟科技硝酸 B1 报价 120 元/kg，盐酸 B1 报价 150 元/kg。



图 6 2021-2023 年维生素 B1 价格走势图

2.7 维生素 B2 价格走势

截至本月底国内 VB2(80%)市场均价为 93 元/kg，较上月上调 3 元/kg，欧洲市场价格 15.00-16.00 欧元/kg，VB2(98%)市场均价为 352.5/kg，较上月上调 15 元/kg。市场需求一般，整体报价有维持平稳，根据品牌、日期不同，局部价格略低。

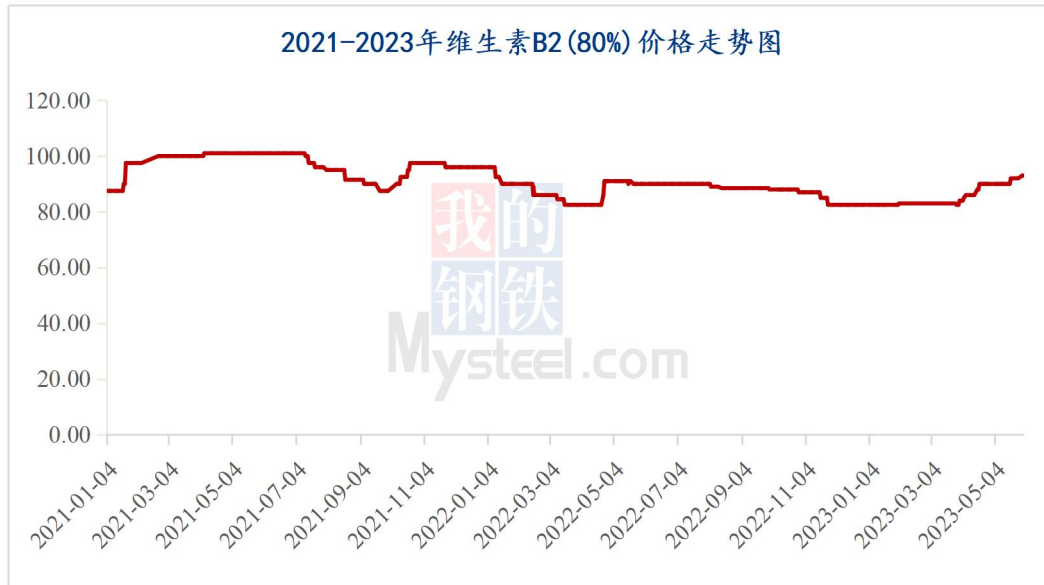


图 7 2021-2023 年维生素 B2（80%）价格走势图

数据来源：钢联数据

2.8 维生素 B6 价格走势

截至本月底国内维生素 B6 市场均价为 130 元/kg，较上月底持平。今年以来，B6 竞争格局变化，进入洗牌期，部分厂家接单积极，以价换量。客户对后市预期一般。市场需求一般。



图 8 2021-2023 年维生素 B6 价格走势图

数据来源：钢联数据

2.9 维生素 B12 价格走势

截至本月底国内市场均价 94 元/kg，较上月底持平，整体价格基本平稳。



图 9 2021-2023 年维生素 B12 价格走势图

数据来源：钢联数据

第三章 维生素其他品类分析

3.1 维生素 K3 价格走势

截至本月底国内维生素 K3（MSB）市场均价 81.5 元/kg，较上月底上调 10 元/kg，MNB 市场均价为 95.5 元/kg，较上月底上调 12.5 元/kg。下游需求一般，上游工厂停报停签，待发合同交货有所延迟，市场价格止跌反弹，议价成交为主。由于烟酰胺供应偏紧，维生素 K3 MNB 发货较为紧张，报价宽泛。



图 10 2021-2023 年维生素 K3 价格走势

数据来源：钢联数据

3.2 叶酸价格走势

截至本月底国内市场均价为 196.5 元/kg，较上月底下调 3 元/kg，叶酸总体需求不旺，价格平稳。



图 11 2021-2023 年叶酸价格走势

数据来源：钢联数据

3.3 生物素价格走势

截至本月底国内 2%生物素市场价格在 41 元/kg，较上月底价格持平，市场询单一般，交投价格平稳偏弱，部分价格略低。



图 12 2021-2023 年生物素价格走势

数据来源：钢联数据

3.4 烟酰胺价格走势

截至本月底国内市场均价 57.5 元/kg，较上月底上调 6 元/kg，由于上游原材料紧缺，产品供应出现缺口，工厂挺价意愿明显，交期基本延至第二季度，市场活跃度，国内外询盘量明显增加，短期内小幅上涨趋势明显。



图 13 2021-2023 年烟酰胺价格走势

数据来源：钢联数据

3.5 肌醇价格走势

截至本月底国内肌醇市场均价为 162.5 元/kg，较上月底价格持平。主流厂家提高报价至 165-180 元，随着市场货源持续消耗，市场货源逐渐减少，市场供应紧张，成交价格基本在 155-165 元/公斤，后期需关注工厂生产和发货情况。



图 14 2021-2023 年肌醇价格走势图

数据来源：钢联数据

3.6 烟酸价格走势

截至本月底国内市场均价为 57 元/kg，较上月底上调 5.5 元/kg，市场整体相对活跃。受上游原料供应及年前低价接单等综合影响，导致年后各工厂交货相对紧张，主流工厂选择停报观望，市场供货暂时出现一定缺口，成交价格也随之小幅上涨。



图 15 2021-2023 年烟酸价格走势图

数据来源：钢联数据

3.6 氯化胆碱价格走势

截至本月底国内氯化胆碱市场均价 4.3 元/kg。较上月底下调 0.3 元/kg，胆碱，受原料三甲胺价格波动，胆碱工厂报价动态调整，后续主要关注三甲胺变化情况。



图 16 2021-2023 年氯化胆碱价格走势

数据来源：钢联数据

第四章 关联产品行情分析

4.1 玉米市场行情分析

5 月份全国玉米价格重心下移，截至 5 月 31 日，全国玉米均价参考 2723 元/吨，较上月同期下跌 49 元/吨。本月上旬，陈麦快速下跌，与玉米价格出现倒挂，饲料企业大量采购小麦替代玉米使用，玉米下游需求更加疲软。另外，小麦价格下跌影响玉米市场情绪，部分持粮主体有出库需求，供应压力阶段性释放，玉米价格快速下跌。不过，本月下旬开始，随着小麦进入收获季节，但遭遇不利降雨天气，导致芽麦比例迅速增加，部分面粉企业担忧优质麦供给，收购积极性明显上升，小麦价格持续反弹。而玉米渠道库存偏低，供应压力明显下降，下游阶段性补库需求逐渐显现，带动玉米价格触底反弹。目前华北芽麦情况仍在加剧，饲用麦比例将增加，但优质麦价格或因此继续走强，综合来看，对玉米的影响将呈中性。而玉米供应压力下降，市场余粮不足或将在 6 月份显现，预计玉米价格仍将稳中偏强运行。关注下游需求情况。

2021-2023年全国玉米均价走势（元/吨）

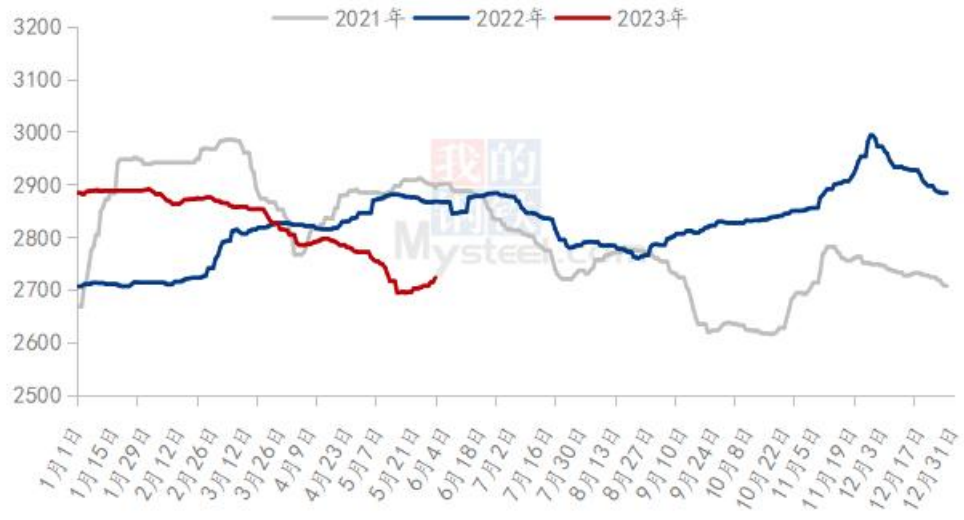


图 17 2021-2023 年全国玉米均价走势图

数据来源：钢联数据

4.2 下游生猪市场行情分析

本月生猪出栏均价为 14.32 元/公斤，较上月下跌 0.07 元/公斤，环比下跌 0.49%，同比下跌 6.41%。本月猪价窄幅震荡，期间涨跌互现，月度重心稍显偏弱下移。从供应方面来看，规模企业出栏按计划进行，暂无超卖表现，整体节奏平稳；社会场对后市行情预期尚可，当前出栏大多观望，天气转热体重或有下调，不过猪源仍有存量，市场供应相对平稳。从需求方面来看，猪肉消费正值淡季，且天气逐渐转热，需求表现仍将延续低迷，而冻品库存偏高位，掣肘猪价回调。整体来看，需求淡季表现，供应端暂未集中上量，但市场仍有存量，且库存依旧高位，预计下月猪价行情仍窄幅震荡，下旬临近端午或有拉涨，行情仍承压运行。

全国外三元生猪出栏均价走势图（元/公斤）

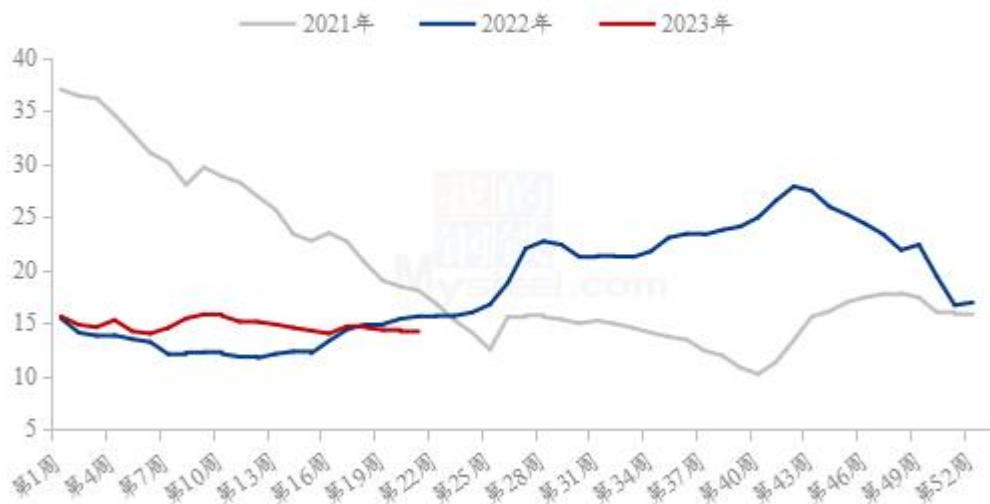


图 18 全国外三元生猪出栏均价走势图

数据来源：钢联数据

4.3 下游禽业（肉鸡、鸡蛋）行情分析

本月全国白羽肉鸡价格高点回撤，开启了价格下行通道。4月份全国白羽肉鸡棚前均价为 5.14 元/斤，创下了 2019 年之后的最高月度均价，较上月上涨 0.02 元/斤，环比涨幅 0.39%，同比涨幅 14.99%。月初毛鸡价格以高位震荡为主，鸡源不足是价格最大的支撑点，并且在 4 月 2 日创下了 5.30 元/斤的价格高点。后续鸡源开始逐

步增量，按鸡源类型看，自养和合同鸡增量明显，市场鸡源则是仍然短缺；按照地域看的话，山东维持了鸡源不足的状态，而其余产区则是上量明显。产品端持续低迷，而供应面毛鸡逐步上量，供需两端的利空下，毛鸡价格开启了下滑通道。下半月，即便有预期中的五一假期走货提振，但是经销端仍保持谨慎心态，实际提振有限；临近月底提振无望的情况下，市场上充斥着普遍的看空情绪，工厂库存攀升后加速了毛鸡的下滑。

(2022年-2023年) 国内白羽肉鸡均价走势图 (元/斤)

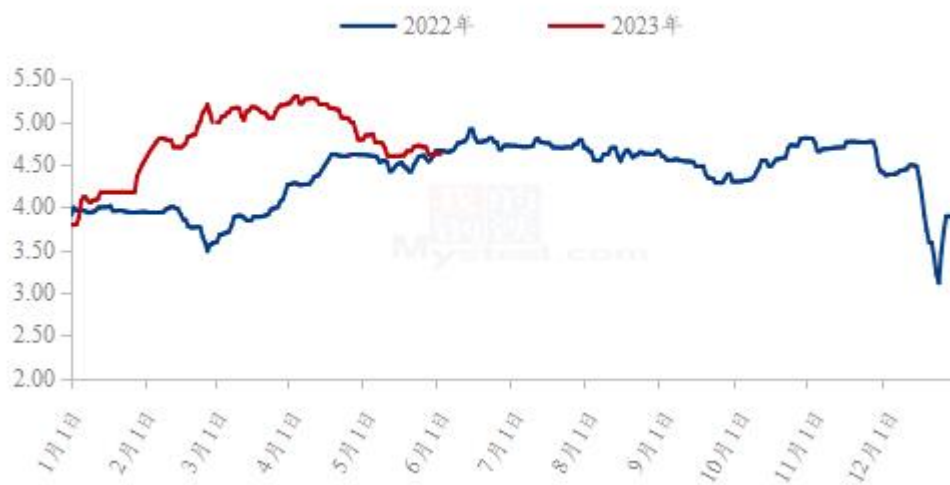
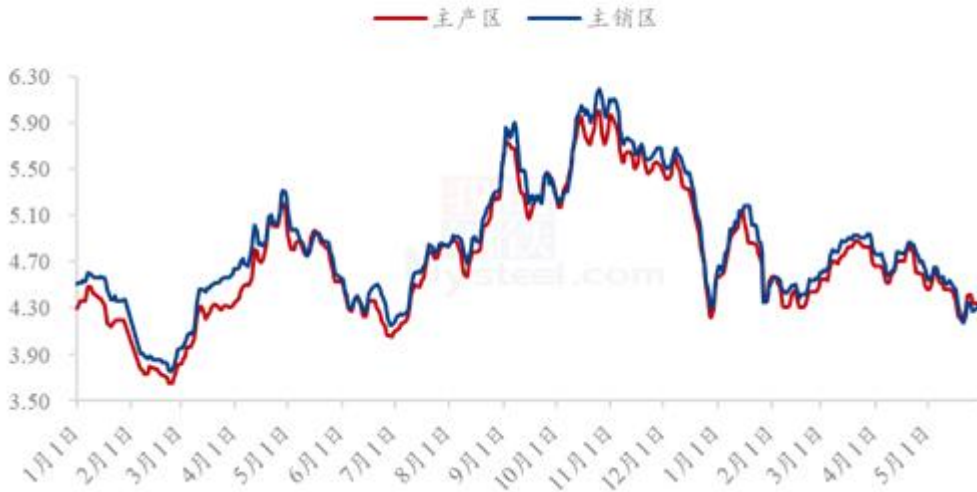


图 19 全国白羽肉鸡均价走势图

数据来源：钢联数据

本月鸡蛋主产区均价 4.41 元/斤，较上月下跌 0.25 元/斤，跌幅 5.36%，主销区均价 4.43 元/斤，较上月下跌 0.31 元/斤，跌幅 6.54%，月内产销区价格震荡走弱。中上旬蛋价先涨后跌，五一期间市场表现尚可，各环节集中补货，拉动蛋价小幅上涨，随着下游补货结束，市场交投转为平淡，加之全国气温升高，贸易环节普遍看空后市提前风控，蛋价承压下跌。月下旬蛋价触底反弹后多是窄幅震荡调整，贸易环节按需跟进，生产环节顺势出货。下个月天气利空影响加重，预计下月鸡蛋价格弱势延

全国鸡蛋主产区与主销区价格对比图（元/斤）



续。

图 20 全国鸡蛋主产区与主销区价格对比图

数据来源：钢联数据

第五章 维生素产品下月行情展望

本月维生素市场目前仍旧整体持稳运行，小幅震荡调整，市场暂时多以询价为主，部分采购需求相对活跃，实单交投清淡；多数品类价格小幅调整，个别品类价格略有调整，市场观望气氛浓郁，终端客户维持按需少量采购，预计后期维生素市场仍旧持稳运行，部分品种低位小幅反弹，预计整体仍旧平稳偏弱运行。后期需关注工厂生产和发货情况，欧洲市场大部分维生素品种仍旧处于弱势。



免责声明:

Mysteel 力求使用准确的数据信息，客观公正地表达内容及观点，但这并不构成对客户的直接决策建议，客户不应以此取代自己的独立判断，客户应该十分清楚，其据此做出的任何决策与 Mysteel 及其员工无关。报告中的信息均来源于公开资料及本公司合法获得的相关资料，Mysteel 不确定客户收到本报告时相关信息是否已发生变更，报告中的内容和意见仅供参考，在任何情况下，Mysteel 对客户及其员工对使用本报告及内容所引发的任何直接或间接损失概不负责，任何形式的分享收益或者分担损失的书面或口头承诺均为无效，Mysteel 及员工亦不为客户因使用本报告或报告所载内容引起的任何损失承担任何责任。

资讯编辑： 阙婷婷 021-26096698

资讯监督： 朱喜安 021-26093675

资讯投诉： 陈 杰 021-26093100