

白羽肉鸡市场

月度报告

(2023.5)



Mysteel 农产品

编辑：程婧、王欣宇、朱鹏亮、朱欣欣

电话：0533-7026587

邮箱：zhupengliang@mysteel.com

白羽肉鸡市场月度报告

(2023.5)

研究方法及标准

报告中的数据皆为本机构自有的调研数据，我们通过与市场业内人士的电话交流、在线交流、实地调研等方式对报告中数据进行验证和修正，以力求真实的反馈市场情况，并给出相应的结论，为客户的决策提供必要的帮助和参考。

报告可信度及声明

Mysteel 农产品力求以最详实的信息为客户提供指导与帮助，但对于据此报告做出的任何商业决策可能产生的风险，本机构不承担任何法律责任。

目 录

本月核心观点.....	- 1 -
第一章 本月基本面概述.....	- 1 -
第二章 本月白羽肉鸡市场分析.....	- 2 -
2.1 白羽肉鸡种蛋价格频繁区间调整.....	- 2 -
2.2 白羽鸡苗价格震荡下行为主.....	- 2 -
2.3 白羽肉鸡价格下行趋势明确.....	- 3 -
2.4 白羽肉鸡分割品供应增量.....	- 4 -
第三章 供需面数据监测情况.....	- 5 -
3.1 本月国内祖代种鸡更新分析.....	- 5 -
3.2 本月国内孵化企业白羽商品代鸡苗出苗量分析.....	- 6 -
3.3 本月白羽肉鸡鸡屠宰企业开工率、库容率分析.....	- 7 -
第四章 养殖盈利监测情况.....	- 8 -
第五章 鸡肉进出口情况.....	- 9 -
5.1 鸡肉进口分析.....	- 9 -
5.2 鸡肉出口分析.....	- 10 -
第六章 饲料原料及替代品.....	- 11 -

6.1 玉米行情分析.....	- 11 -
6.2 生猪行情分析.....	- 12 -
第七章 市场心态调研.....	- 13 -
第八章 后市价格影响因素分析.....	- 14 -
8.1 白羽鸡苗后市价格影响因素分析.....	- 14 -
8.2 白羽肉鸡后市价格影响因素分析.....	- 16 -
第九章 肉鸡后市预测.....	- 17 -
9.1 白羽鸡苗价格预测.....	- 17 -
9.2 白羽肉鸡价格预测.....	- 17 -

本月核心观点

5月，白羽肉鸡国外祖代引种及自繁更新总量共计 11.74 万套，较上月增加 0.24 万套，环比增幅 2.09%，同比增幅 291.33%。其中，本月国外引种量为 2.00 万套，主要是美国引种量，占比在 17.04%；国内自繁更新量为 9.74 万套，占比 82.96%。5 月份白羽肉鸡产业链价格整体呈下行趋势，出现让利换需求的情况。

第一章 本月基本面概述

表 1 本月基本面概述

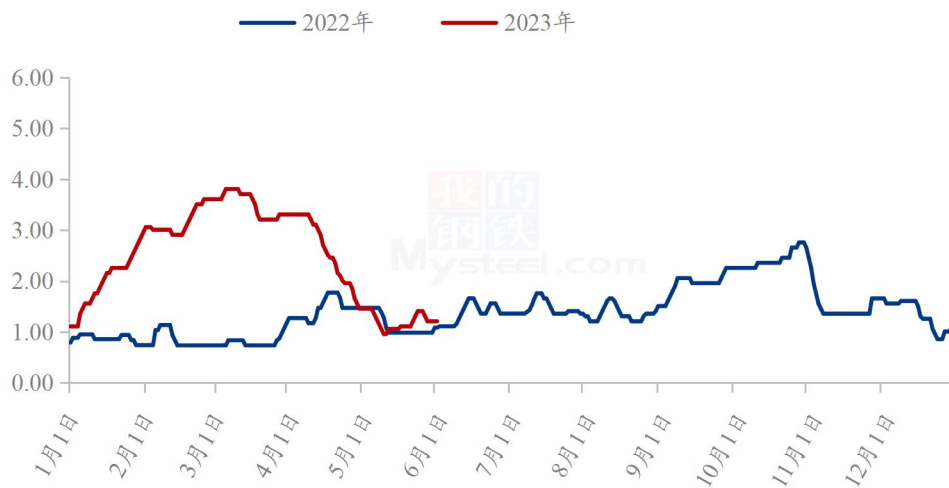
	类别	本月	上月	环比涨跌
供需	白羽肉鸡祖代引种自繁量 (万套)	11.74	11.50	2.09%
	白羽鸡苗出苗量统计(万羽)	22821.56	22547.00	1.22%
	屠宰企业开工率	71.25	64.27%	升 6.98 个百分点
	屠宰企业库容率	85.87	74.52%	升 11.42 个百分点
	白羽肉鸡进口量 (万吨)	11.87	12.96	-8.41%
	白羽肉鸡出口量 (万吨)	4.46	4.31	3.48%
利润	白羽肉鸡养殖利润 (元/只)	-0.34	2.14	-115.89%
	白羽肉鸡种蛋均价 (元/枚)	1.21	2.65	-54.34%
价格	白羽鸡苗均价 (元/羽)	2.36	4.87	-51.54%
	白羽肉鸡均价 (元/斤)	4.69	5.14	-8.75%
	板冻大胸均价 (元/公斤)	10.69	11.02	-2.99%
	大规格琵琶腿均价 (元/公斤)	11.43	13.07	-12.55%

第二章 本月白羽肉鸡市场分析

2.1 白羽肉鸡种蛋价格区间频繁调整

本月全国白羽肉鸡种蛋均价 1.21 元/枚，较上月均价走低 1.44 元/枚，环比跌幅 54.34%，同比涨幅 7.08%。月内种蛋价格以区间调整为主。月上旬，种蛋价格在短暂稳定后呈现连跌趋势，主要受鸡苗价格下调影响较大，多数孵化企业普遍看空后市，种蛋上孵情绪低迷，合同蛋成交存在减量现象，市场蛋成交困难，种蛋议价现象较多，成交多以议价为主，蛋价连跌至低位；月中下旬，种蛋价格呈震荡上调趋势，一方面因种禽企业排苗计划顺畅，鸡苗价格连续拉涨，多家孵化企业种蛋上孵积极性提振；另一方面，因企业订单基本顺畅，且市场蛋与合同蛋价差并不大，种蛋价格趁势震荡上调；月末，种禽企业排苗计划受阻，鸡苗价格再现下行，多家孵化企业看空心态较重，种蛋上孵积极性降低，企业订单多以合同蛋成交为主，市场蛋交投放缓，种蛋价格在小幅下调后，勉强维持稳定。随着气温升高，季节性利空因素逐步显现，预计下月种蛋价格仍以下行为主。

(2022年-2023年) 全国白羽肉鸡种蛋均价走势图 (元/枚)



数据来源：钢联数据

图 1 (2022 年-2023 年) 全国白羽肉鸡种蛋均价走势图

2.2 白羽鸡苗价格震荡下行为主

本月白羽鸡苗均价 2.36 元/羽，较上月均价走低 2.51 元/羽，环比跌幅 51.54%，同比跌幅 4.07%。月内鸡苗价格大趋势下行，以震荡调整为主。

本月上旬，白羽鸡苗价格整体呈下行趋势。一是鸡苗的供应量充足且出苗量处于持续增量的趋势，对鸡苗价格呈现利空影响；二是毛鸡价格的持续走低，养殖端补栏情绪消极；三是市场小散户空棚率低，补栏情绪欠佳；四是整体终端消费的低迷，市场看空心态较多，影响养殖端的补栏情绪；五是饲料价格上旬处于上调趋势，利空鸡苗价格，多方影响下，鸡苗价格呈下行趋势。

中旬，白羽鸡苗价格主要以震荡调整为主。毛鸡价格稳定为主，对鸡苗价格有一定支撑，种禽企业排苗计划见快，小厂价格上调，鸡苗价格上涨后，涨幅过快过高，超出养殖端的心理预期后，小散户开始议价，紧接着市场有抵触，鸡苗市场连续拉锯战，整体呈现震荡趋势。

下旬至月末，白羽鸡苗价格呈倒“v”字型走势，先张后跌。受毛鸡价格再度上调的影响，养殖端的补栏情绪提升，带动鸡苗价格小幅反弹；同时，前期淘鸡增加，小厂上孵少，使得小厂出苗量少，价格上调；随后，市场抵触鸡苗价格的上涨，且对毛鸡的看空心态较重，市场漏排计划渐多，养户压价心态较重，鸡苗市场议价空间加大，苗价成交混乱，多数呈高报低走、议价现象。

(2022年-2023年) 全国白羽鸡苗均价走势图 (元/羽)



数据来源：钢联数据

图 2 (2022 年-2023 年) 全国白羽肉鸡鸡苗均价走势图

2.3 白羽肉鸡价格下行趋势明确

本月全国白羽肉鸡跌后企稳，价格窄幅震荡。5月份全国白羽肉鸡棚前均价为4.69元/斤，较上月下滑0.45元/斤，环比跌幅8.75%，同比涨幅3.30%。本月毛鸡价格整体变动不大，月内最大价差仅0.26元/斤，按产区角度看，山东鸡源持续上量，供应支撑逐步衰弱；东北鸡源整体偏紧，支撑尚可；与当前屠宰产能相比，毛鸡上量不及预期，价格下跌动力不足。从山东出栏毛鸡的合同价格看，月内高价小合同对毛鸡支撑较强，支撑直到月末结束。从成本角度看，本月的毛鸡对应前期高价的鸡苗和饲料成本，养殖成本侧方面强力支撑毛鸡价格。从供应面角度看，本月毛鸡受鸡病或季节性养殖环境影响，整体体重偏小，进而鸡肉产量不足，导致鸡肉供应偏弱，存在一定支撑。综合以上角度，表明毛鸡下行趋势明确，但跌幅有限。

(2022年-2023年) 国内白羽肉鸡均价走势图 (元/斤)



数据来源：钢联数据

图3 (2022年-2023年) 全国白羽肉鸡均价走势图

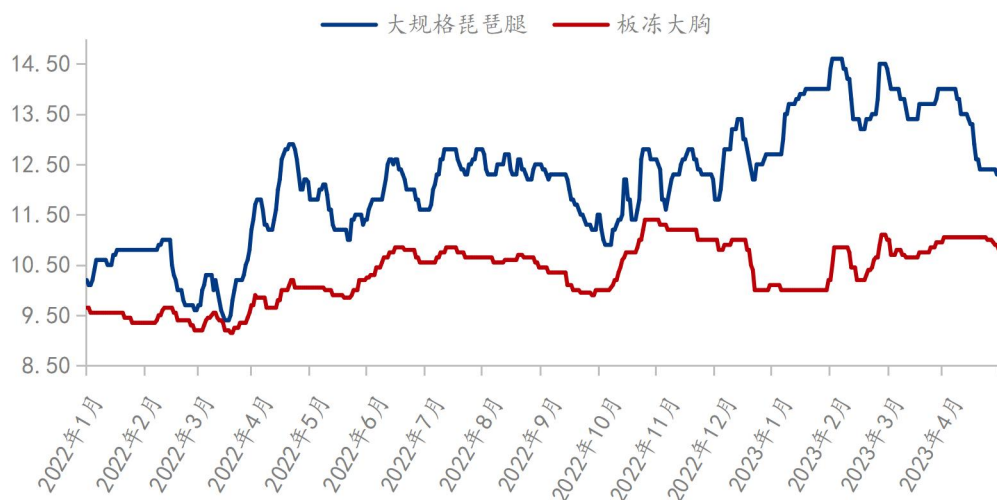
2.4 白羽肉鸡分割品供应增量

本月分割品价格需求端持续利空，产品价格下跌为主，板冻大胸月度均价为10.69元/公斤，较上月下滑0.33元/公斤，环比跌幅2.99%，同比涨幅6.69%；大规格琵琶腿月度均价11.43元/公斤，较上月下滑1.64元/公斤，环比跌幅12.55%，同比跌幅0.61%；分割品综合售价11455.31元/吨，较上月下滑748.40元/吨，环比跌幅6.13%。

本周产品综合售价的跌势较为明显，上半旬，各家对五一假期后的

市场情况预估较为乐观，认为经销端在节后存在一波补货刺激，但是实际拿货情况不尽如人意，产品价格受到了终端低迷的利空影响，毛鸡价格持续下滑。下半旬，市场鸡源出现了一定程度缩量，毛鸡价格上调，带动经销端一波刚需补货，产品价格短期小幅上行。但是各环节仍对后市持有看空态度，屠宰端纷纷采取抛货策略，而经销端则持续观望。产品价格明稳暗跌，其中东北由于货源少的原因，周转速度和价格相对有支撑。总体而言，月内产品主要受到终端低迷的影响，以震荡下行为主。

全国大规格琵琶腿、板冻大胸均价走势图（元/公斤）



数据来源：钢联数据

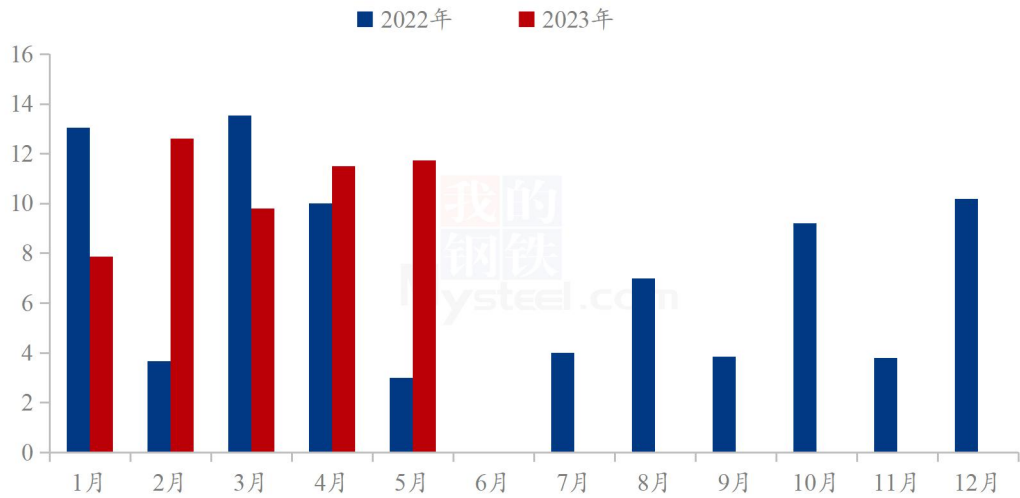
图 4（2022 年-2023 年）全国大规格琵琶腿、板冻大胸均价走势图

第三章 供需面数据监测情况

3.1 本月国内祖代种鸡更新分析

2023 年我国祖代引种国及引种品种为新西兰的科宝、美国的 AA+、罗斯 308、利丰以及国内自繁品种圣泽 901、沃德 188、广明 2 号。2023 年 5 月，白羽肉鸡国外祖代引种及自繁更新总量共计 11.74 万套，较上月增加 0.24 万套，环比增幅 2.09%，同比增幅 291.33%。其中，本月国外引种量为 2.00 万套，主要是美国引种量，占比在 17.04%；国内自繁更新量为 9.74 万套，占比 82.96%。月内国外引种较之前计划的数量有所减量，一方面是受航班临时取消的影响，供应量减少；另一方面是全球祖代供应量紧张；而国内各祖代厂的自繁更新量较上月增量比较明显。据 Mysteel 农产品调研，预计 6 月份美国引种暂时稳定，同时国内自繁量也基本正常更新。

(2022年-2023年) 全国白羽肉鸡祖代引种更新量 (万套)



数据来源：钢联数据

图 5 (2022-2023 年) 全国白羽肉鸡祖代引种更新量走势图

3.2 本月国内孵化企业白羽商品代鸡苗出苗量分析

据 Mysteel 农产品样本企业统计，本月白羽鸡苗出苗量为 22821.56 万羽，较上月出苗量增加 274.56 万羽，环比增幅 1.22%，同比增幅 10.52%。本月山东、河北市场出苗量呈减量趋势。一是淘汰种鸡现象明显，尤其是淘汰之前换羽的老种鸡以及周龄在 60-67 周左右的种鸡；二是个别企业看空后市，企业内部进行调整，规避市场行情的情况。吉林、辽宁、河南、江苏市场出苗量呈现增量趋势。主要是新开产种鸡增加且部分正处于高峰期，企业正常根据计划上孵，鸡苗供应量增长。根据近期市场来看，近期鸡苗行情欠佳，看空心态较重，预计市场淘鸡、换羽现象会增加，但新开产量依旧持续，预计下月出苗量或有小幅减量。

表 2 国内监测企业白羽鸡苗出苗量统计表

单位：万羽

市场	本月出苗量	上月出苗量	增/减
山东	15211.30	15555.00	-343.70
吉林	450.00	420.00	30.00
辽宁	6250.00	5655.00	595.00
河南	268.26	213.00	55.26

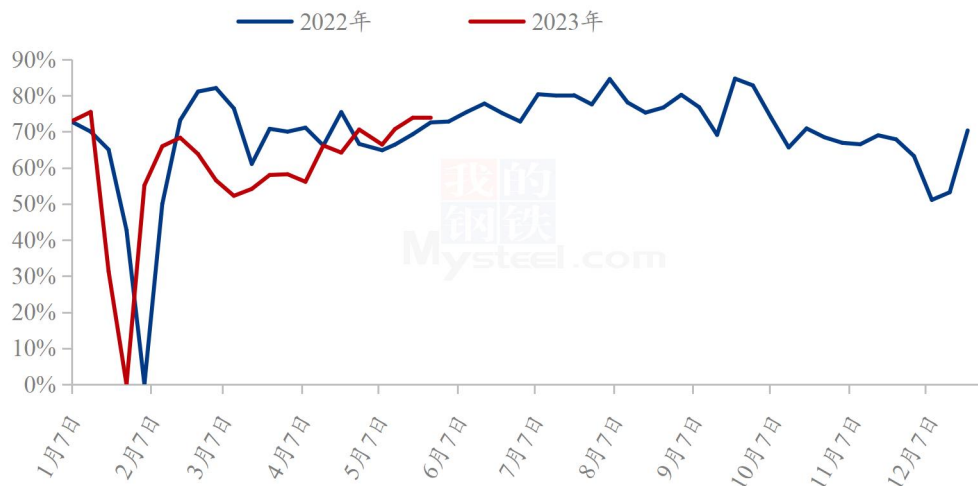
河北	121.00	217.50	-96.50
江苏	521.00	486.50	34.50
总计	22821.56	22547.00	274.56
数据来源：钢联数据			

3.3 本月白羽肉鸡屠宰企业开工率、库容率分析

3.3.1 白羽肉鸡屠宰企业开工率走势分析

5月份白羽肉鸡样本屠宰企业开工率均值为71.25%，较上月上涨6.98个百分点，相对于上月开工率有较大提升。一方面，前期出苗激增，月内鸡源也在持续增量，从走势图中可以很明显看出，屠企开工同步呈上行状态；另一方面，细看月内屠企开工节奏并不均衡，企业有明显半开工和限杀的操作，下旬甚至出现以时间差调整开工的行为；最后，企业库存、宰杀盈亏和看跌情绪也在一直影响屠企的开工计划，特别是月末，在看跌情绪的影响下，屠企限杀抛货的行为，使得屠企产能并没有得到完全释放。（样本屠宰企业共计20家，主要来自山东10家、辽宁6家、河南2家、河北2家）

（2022年-2023年）白羽肉鸡样本屠宰开工率走势图



数据来源：钢联数据

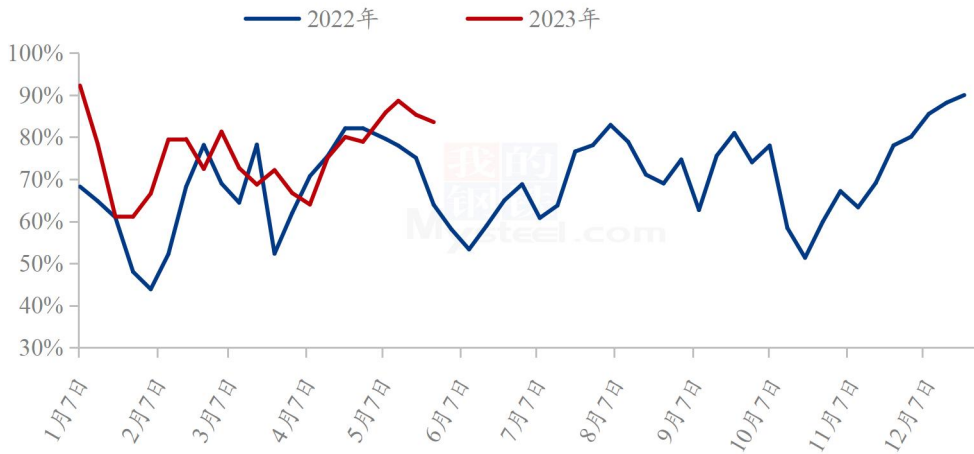
图6（2022年-2023年）白羽肉鸡样本屠宰开工率走势图

3.3.2 白羽肉鸡屠宰企业库容率走势分析

本月白羽肉鸡样本屠宰企业平均库容率在85.87%，较上月上涨11.35个百分点，本月的平均库容率大幅上行，其中上半旬，各环节纷纷看空下旬的市

场情况，认为毛鸡增量，行情下跌，工厂库存普遍压力较大，高位运行；下半旬开始，市场鸡不足导致毛鸡拉涨，工厂顺势出货，成功将库存降至安全库位；短暂的涨价行情后，经销端继续观望，工厂看跌6月行情，多数维持了抛货节奏，但库存仍不断攀涨。总体而言，经销端的始终看空观望，导致工厂端库存压力始终较大。（样本屠宰企业共计20家，主要来自山东10家、辽宁6家、河南2家、河北2家）

(2022年-2023年) 白羽肉鸡样本屠宰库容率走势图



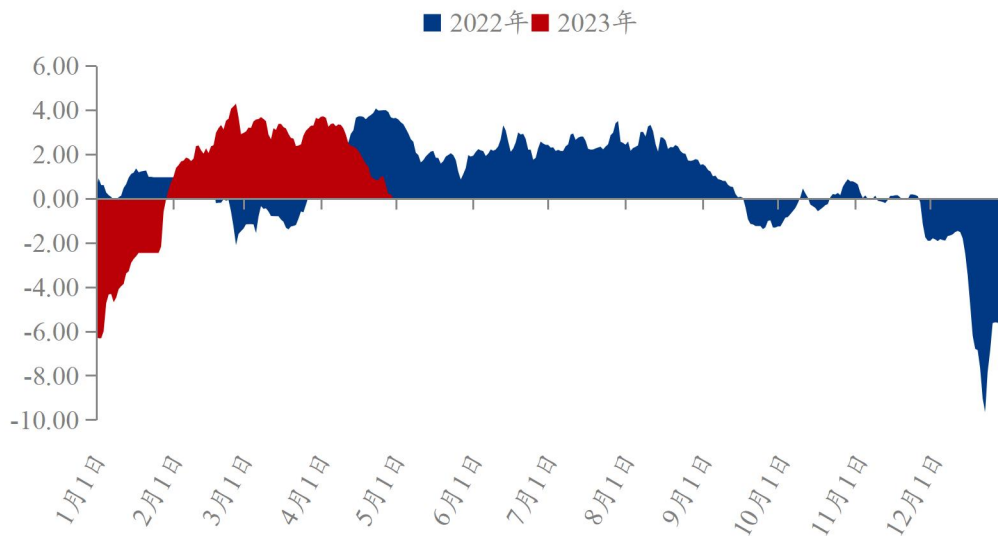
数据来源：钢联数据

图7 (2022年-2023年) 白羽肉鸡样本屠宰库容率走势图

第四章 养殖盈利监测情况

按照当下毛鸡体重 5.50 斤，山东料比 1.45，东北料比 1.50 计算，本月全国毛鸡理论养殖盈利在-0.34 元/只，较上月下滑 2.48 元/只，环比跌幅为 115.89%。本月的养殖难度由南向北开始逐步好转，山东、江苏、河南一代好转明显的，东北则还是有养殖难度大的困扰。月内毛鸡价格下滑明显，由上月的 5.14 元/斤降至本月的 4.69 元/斤，饲料成本虽然不断降低，但是本月对应的前期鸡苗成本较高，对应前期的鸡苗均价为 5.73 元/斤，环比涨幅为 4.75%。因此成本端变动不大，维持在了 4.76 元/斤的均价上。综合而言，成本维持高位的情况下，毛鸡下滑明显，导致养殖端开始转盈为亏。

(2022年-2023年) 白羽肉鸡养殖盈利走势图 (元/只)



数据来源：钢联数据

图 8 (2022 年-2023 年) 白羽肉鸡养殖盈利走势图

第五章 鸡肉进出口情况

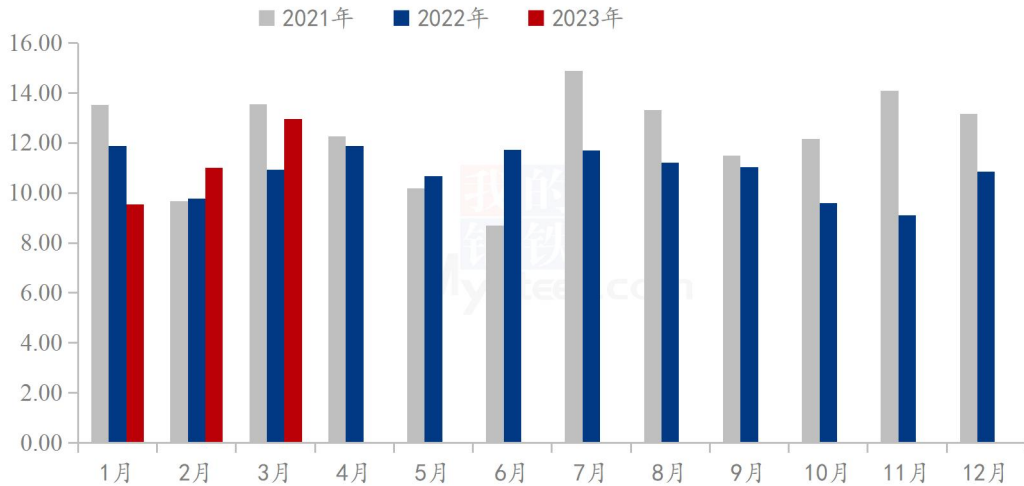
5.1 鸡肉进口分析

据海关总署数据统计，2023 年 4 月份鸡肉产品进口量为 11.87 万吨，环比跌幅 0.17%，同比跌幅 8.41%。

从鸡肉产品进口国占比分布来看，巴西（6.15 万吨）、美国（2.08 万吨）、俄罗斯（1.11 万吨）、白俄罗斯（0.85 万吨）、泰国（0.81 万吨）为我国 3 月份鸡肉产品进口量占比前 5 的国家，分别占比 51.87%、17.51%、9.33%、7.16%和 6.83%（如图 3）。阿根廷去年整年至今均位于我国鸡肉进口来源国的前五，但 4 月份已经开始跌出前五的份额，可以预计的是后续涉及禽流感相关的国家进口份额可能将造成我国进口量持续减量的问题。

进口鸡肉品类方面来看，冻鸡爪占据进口量的最大份额，达到了 4.70 万吨，占据总进口量的 39.62%，环比跌幅 12.42%，同比涨幅 18.95%。带骨的冻鸡块进口 3.36 万吨，占比 28.28%，环比跌幅 1.16%，同比涨幅 9.77%。冻鸡翼（不包括翼尖）进口 3.05 万吨，进口占比 25.70%，环比跌幅 11.26%，同比涨幅 24.31%。由于东西方饮食文化和价格的差异，占比前三中的副产爪翅类相加占据鸡肉产品进口量的 65.33%。

(2021年-2023年) 全国白羽肉鸡进口量走势图 (万吨)



数据来源：钢联数据

图 9 (2021-2023 年) 全国白羽肉鸡进口量走势图

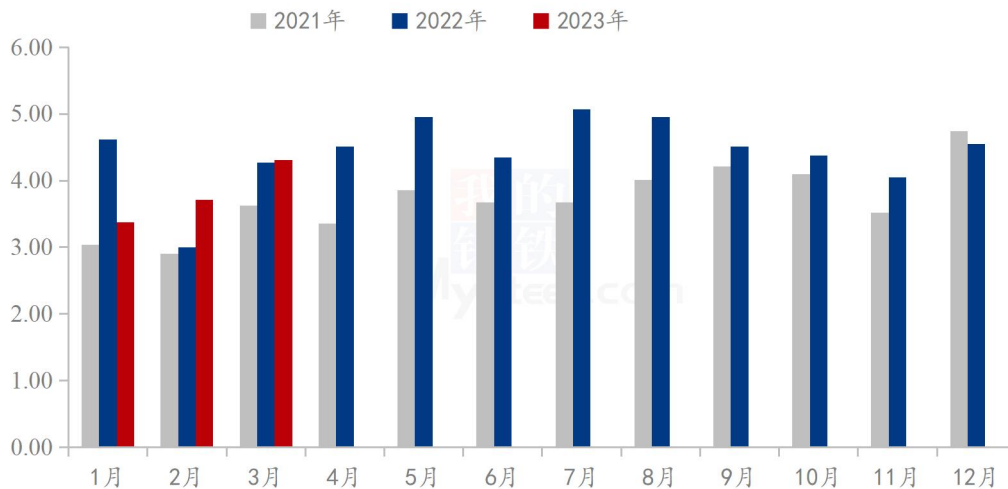
5.2 鸡肉出口分析

鸡肉产品出口量方面，2023 年 4 月份鸡肉产品出口量为 4.46 万吨，环比涨幅 3.48%，同比跌幅 1.11%，今年的鸡肉出口增势稍有放缓，但放在近几年的情况横向对比看，仍维持在了近几年高位上。

鸡肉产品出口国（地区）占比方面，4 月份出口鸡肉产品共涉及 48 个国家或地区，中国香港和日本占比最大，4 月份出口中国香港 1.35 万吨，占比 30.37%；出口日本 1.28 万吨，占比 28.78%。从出口国（地区）分布占比来看，东亚和东南亚仍为我国鸡肉出口主要地，3 月份出口日本和中国香港之和就占比 59.15%。

4 月份出口品类占比方面，其他冻鸡块出口量为 1.14 万吨，占比最高，占据了总出口量的 25.63%。其他制作或保藏的鸡胸肉出口量为 0.92 万吨，占比 20.72%；其他制作或保藏的鸡腿肉出口量为 0.84 万吨，占比 18.89%；可以看出 4 月份出口品类来看，主产类、原料类仍占据出口类型的大部分比例。

(2021年-2023年) 全国白羽肉鸡出口量走势图 (万吨)



数据来源：钢联数据

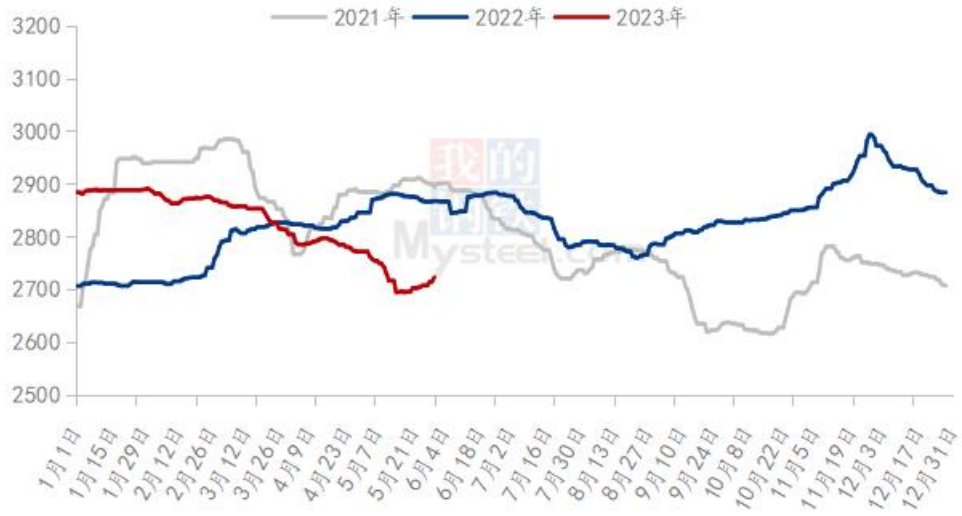
图 10 (2021-2023 年) 全国白羽肉鸡出口量走势图

第六章 饲料原料及替代品

6.1 玉米行情分析

5月份全国玉米价格重心下移，截至5月31日，全国玉米均价参考2723元/吨，较上月同期下跌49元/吨。本月上旬，陈麦快速下跌，与玉米价格出现倒挂，饲料企业大量采购小麦替代玉米使用，玉米下游需求更加疲软。另外，小麦价格下跌影响玉米市场情绪，部分持粮主体有出库需求，供应压力阶段性释放，玉米价格快速下跌。不过，本月下旬开始，随着小麦进入收获季节，但遭遇不利降雨天气，导致芽麦比例迅速增加，部分面粉企业担忧优质麦供给，收购积极性明显上升，小麦价格持续反弹。而玉米渠道库存偏低，供应压力明显下降，下游阶段性补库需求逐渐显现，带动玉米价格触底反弹。目前华北芽麦情况仍在加剧，饲用麦比例将增加，但优质麦价格或因此继续走强，综合来看，对玉米的影响将呈中性。而玉米供应压力下降，市场余粮不足或将在6月份显现，预计玉米价格仍将稳中偏强运行。关注下游需求情况。

2021-2023年全国玉米均价走势（元/吨）



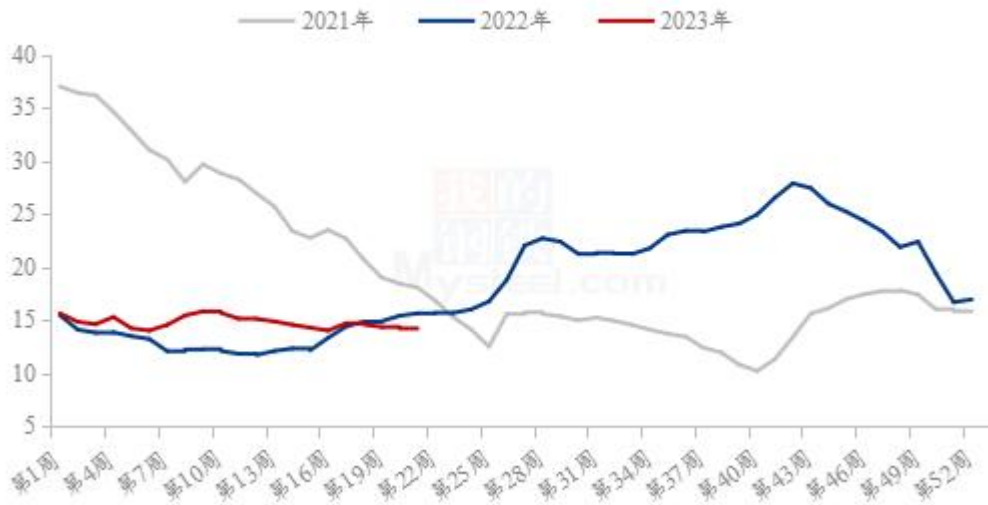
数据来源：钢联数据

图 11 2021-2023 年全国玉米均价走势图

6.2 生猪行情分析

本月生猪出栏均价为 14.32 元/公斤，较上月下跌 0.07 元/公斤，环比下跌 0.49%，同比下跌 6.41%。本月猪价窄幅震荡，期间涨跌互现，月度重心稍显偏弱下移。从供应方面来看，规模企业出栏按计划进行，暂无超卖表现，整体节奏平稳；社会场对后市行情预期尚可，当前出栏大多观望，天气转热体重或有下调，不过猪源仍有存量，市场供应相对平稳。从需求方面来看，猪肉消费正值淡季，且天气逐渐转热，需求表现仍将延续低迷，而冻品库存偏高位，掣肘猪价回调。整体来看，需求淡季表现，供应端暂未集中上量，但市场仍有存量，且库存依旧高位，预计下月猪价行情仍窄幅震荡，下旬临近端午或有拉涨，行情仍承压运行。

全国外三元生猪出栏均价走势图（元/公斤）



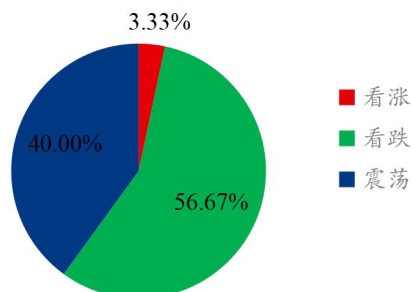
数据来源：钢联数据

图 12 全国外三元生猪出栏均价走势图

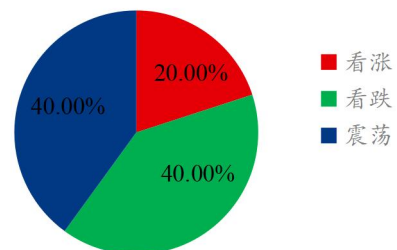
第七章 市场心态调研

本月 Mysteel 农产品统计了 77 家样本企业对下月毛鸡价格的预期，其中种禽企业 30 家，养殖企业 10 家，屠宰企业 25 家，经销端 12 家。统计有 3.33%-20.00%的看涨心态，40.00%-80.00%的看跌心态，12.00%-40.00%的震荡心态；其中最大看涨心态 20.00%源于养殖端，最大震荡心态 40.00%源于种禽养殖端；最大看跌心态 80.00%源于屠宰端。整体看涨心态在 7.79%；整体看跌心态在 62.34%；整体看震荡心态在 29.87%。

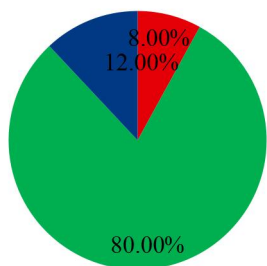
种禽端对毛鸡后市心态



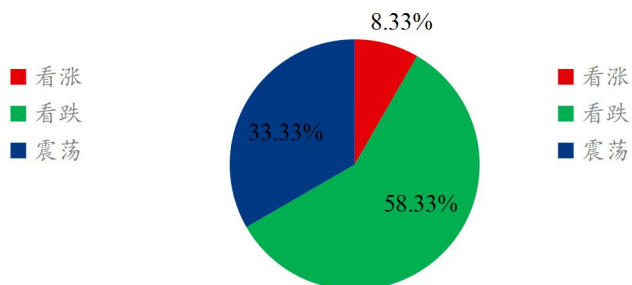
养殖端对毛鸡后市心态



屠宰端对毛鸡后市心态



贸易经销端对毛鸡后市心态

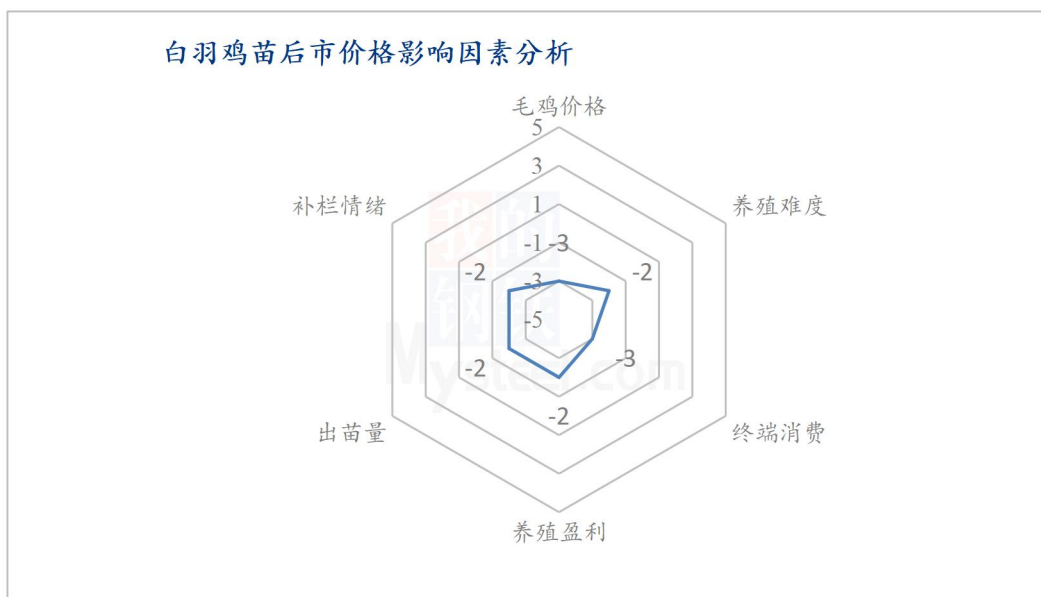


数据来源：钢联数据

图 13 白羽肉鸡市场心态调研

第八章 后市价格影响因素分析

8.1 白羽鸡苗后市价格影响因素分析



影响因素分析：

毛鸡价格：毛鸡鸡源呈增量趋势，价格呈下滑趋势

养殖盈利：前期鸡苗价格处于快速下滑阶段，成本低，养殖盈利缩减

养殖难度：天气热，养殖密度增加，利空苗市

出苗量：出苗量或呈持续高位，对鸡苗市场有影响

终端消费：终端消费较弱，利空市场，联动性利空苗市

补栏情绪：利空因素较多，补栏情绪欠佳

总结

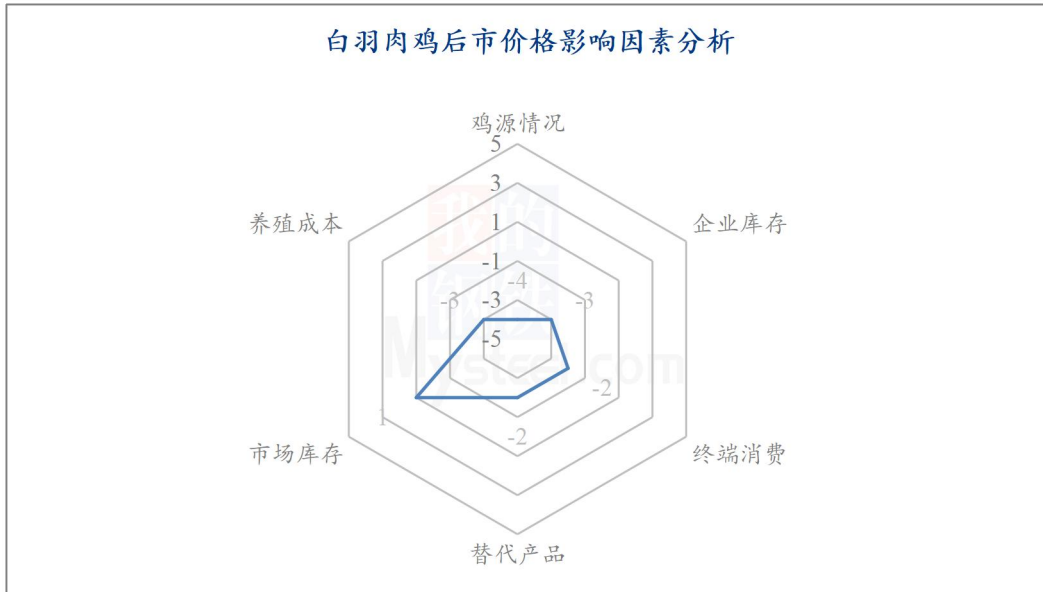
利空：当前毛鸡供应量增加，价格整体呈下滑趋势，后续养殖成本低，养殖盈利缩减，叠加天气热，养殖密度加大，对于鸡苗的需求或有减少；新开产种鸡增加，出苗量或继续维持高位；终端消费带动性有限，叠加补栏情绪不高，整体利空鸡苗市场。

影响因素及影响力值说明

5	重大利好	-5	重大利空
4	明显利好	-4	明显利空
3	一般利好	-3	一般利空
2	小幅利好	-2	小幅利空
1	弱势利好	-1	弱势利空

注：以对价格的影响力确定利好利空因素，该因素的影响力指标是通过与市场人士充分沟通后结合市场客观情况进行的综合数值判定。

8.2 白羽肉鸡后市价格影响因素分析



影响因素分析:

鸡源情况: 趋势明显, 预估增量;

企业库存: 库存中高, 降低困难;

终端消费: 始终低迷, 提振困难;

替代产品: 生猪震荡, 压制仍存;

市场库存: 库存低位, 伺机补货;

养殖成本: 成本走低, 支撑不足;

利好: 市场库存不大, 而6月端午假期或对产品有短期提振。

利空: 鸡源增量趋势明显, 且终端始终低迷, 6月份团膳渠道稍有萎缩, 叠加生猪价格低位。供需利空, 毛鸡支撑不足。

影响因素及影响力值说明

5	重大利好	-5	重大利空
4	明显利好	-4	明显利空
3	一般利好	-3	一般利空
2	小幅利好	-2	小幅利空
1	弱势利好	-1	弱势利空

注: 以对价格的影响力确定利好利空因素, 该因素的影响力指标是通过与市场人士充分沟通后结合市场客观情况进行的综合数值判定。

第九章 肉鸡后市预测

9.1 白羽鸡苗价格预测

根据 Mysteel 农产品市场调研，在商品代鸡苗供应量方面，目前虽有不少父母代种禽企业为规避传统低谷期，存在淘汰老周龄种鸡计划，一部分种禽企业也存在换羽操作，但父母代新开产种鸡也在日益增多，受此影响商品苗供应量仍旧存在较大利空；在毛鸡价格方面，一方面终端消费不佳，屠企产品走货不畅，叠加毛鸡出栏将呈逐步增量趋势，毛鸡价格下滑风险较大；在季节因素方面，随着气温日渐增高，养殖难度将加大，不少养户存减量上苗计划，鸡苗需求或将减量；在养户心态方面，历年低谷期即将到来，多数养户看空后市，在其他成本不可控的情况下，下压苗价心态或更重；多方因素考虑下，预计下月鸡苗价格或存阶段性震荡调整，但大势仍以下行为主。

(2022年-2023年) 全国白羽肉鸡鸡苗均价预测走势图 (元/羽)



数据来源：钢联数据

图 14 (2022 年-2023 年) 全国白羽鸡苗价格预测走势图

9.2 白羽肉鸡价格预测

整体看 6 月份利空因素较多，从成本角度看，6 月份出栏的毛鸡对应前期鸡苗快速下滑阶段，鸡苗成本走低；另外饲料成本同样呈下行趋势，叠加养殖环境的好转，整体成本支撑走弱。

从供应角度看，6 月份毛鸡出栏持续增量，虽不及屠宰产能的释放，但整体鸡肉产量递增，供应利空价格。

从需求角度看，6月份依次存在高考、中考等团膳渠道的缩量，对于本身弱势的需求来说无疑雪上加霜。

从替代品角度看，6月份生猪难有太大反弹空间，大概率仍处于底部震荡整理状态，届时对鸡肉消费存在较强压制。此外本月的高价合同支撑消耗殆尽，6月屠企更容易接受低价毛鸡。

利多支撑有几点，一是屠企产能过剩，毛鸡量仍难以满足屠宰宰杀，屠企对鸡源的需求长期居高不下；二是经销端库存低位，毛鸡落价后存在短期集中备货的可能；三是6月份存在端午备货，虽提振有限，不排除借其炒作。

整体看，毛鸡仍处下行通道，预计6月份或有0.30-0.50元/斤的跌幅空间，最低价格或能试探4.10元/斤的支撑位。

(2022年-2023年) 全国白羽肉鸡均价预测走势图 (元/斤)



数据来源：钢联数据

图 15 (2022年-2023年) 全国白羽肉鸡均价预测走势图

资讯编辑：朱鹏亮 0533-7026587

资讯监督：王涛 0533-7026866

资讯投诉：陈杰 021-26093100