

氨基酸市场

周度报告

(2022.5.25-2023.6.1)



Mysteel 农产品

编辑：陈荣

电话：021-26094319

邮箱：chenrong@mysteel.com

传真：021-66896937

氨基酸市场周度报告

(2022. 5. 25-2022. 6. 1)

研究方法及标准

报告中的数据皆为本机构自有的调研数据，我们通过与市场业内人士的电话交流、在线交流、实地调研等方式对报告中数据进行验证和修正，以力求真实的反馈市场情况，并给出相应的结论，为客户的决策提供必要的帮助和参考。

报告可信度及声明

Mysteel 农产品力求以最详实的信息为客户提供指导与帮助，但对于据此报告做出的任何商业决策可能产生的风险，本机构不承担任何法律责任。

目 录

氨基酸市场周度报告	- 2 -
本周核心观点	- 1 -
第一章 本周氨基酸基本面概述	- 1 -
第二章 本周氨基酸价格走势分析	- 2 -
2.1 赖氨酸价格分析	- 2 -
2.2 苏氨酸价格分析	- 3 -
2.3 蛋氨酸价格分析	- 4 -
2.4 色、缬氨酸价格分析	- 5 -
第三章 氨基酸供应分析	- 7 -
第四章 氨基酸需求分析	- 7 -
第五章 相关产品	- 8 -
5.1 玉米市场分析	- 8 -
5.2 生猪市场分析	- 9 -
5.3 肉鸡市场分析	- 10 -
5.4 蛋鸡市场分析	- 11 -
第六章 氨基酸行情展望	- 11 -

本周核心观点

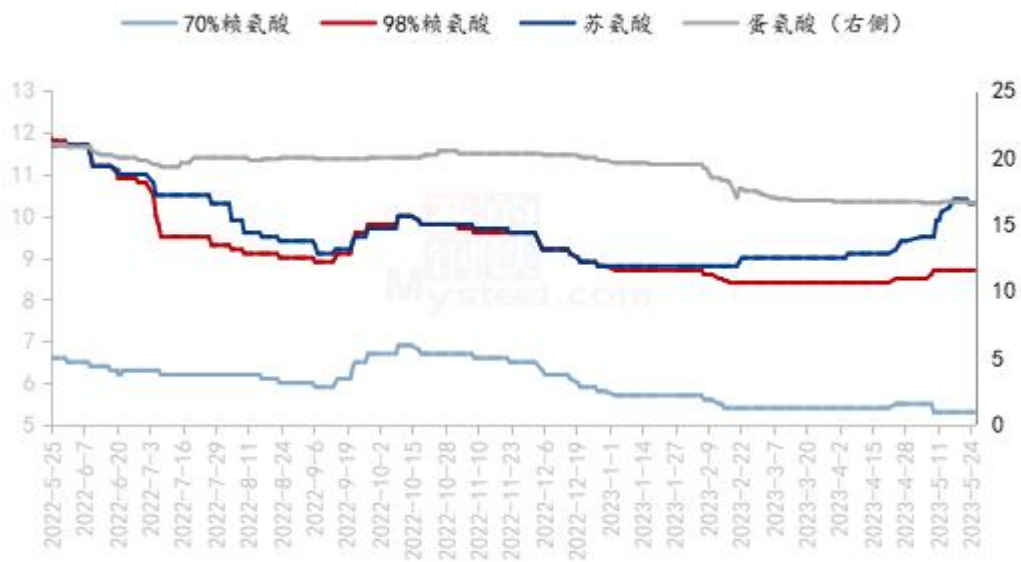
本周苏氨酸、色氨酸厂家报价上涨，蛋氨酸、赖氨酸企业报价稳定，缬氨酸报价下调。各品种价格方面，70%赖氨酸 5200-5400 元/吨之间，98.5%赖氨酸报价 8400-8800 元/吨之间，苏氨酸报价 10600-12000 元/吨，蛋氨酸 16700-17500 元/吨之间，色氨酸 63000-66000 元/吨之间，缬氨酸 21000-23500 元/吨之间，供应端氨基酸各品种进入夏季检修期，保持关注开机情况，色氨酸现货紧张。需求端下游库存逐渐积累，色氨酸及苏氨酸询单较多，市场价格跟随企业报价上调，实际成交议价，多数苏氨酸报价停报，赖氨酸、蛋氨酸及缬氨酸下游下游需求较为弱势，整体价格稳定运行，实际交投一般，短期预计色氨酸及苏氨酸稳定偏强运行。

第一章 本周氨基酸基本面概述

	类别	本周	上周	涨跌
价格	70%赖氨酸（元/公斤）	5.3	5.3	0.00%
	98.5%赖氨酸（元/公斤）	8.7	8.7	0.00%
	苏氨酸（元/公斤）	11	10.3	6.80%
	蛋氨酸（元/公斤）	16.9	16.9	0.00%
	色氨酸（元/公斤）	64	63	1.59%
	缬氨酸（元/公斤）	23	24	-8.33%
供应	赖氨酸企业开机率	48%	54%	0.00%
	苏氨酸企业开机率	49%	45%	0.00%
	蛋氨酸企业开机率	70%	70%	0.00%
	色氨酸企业开机率	56%	56%	0.00%
需求	下游方面	多数下游库存 30-70 天内，苏氨酸偏多		
	出口方面	4 月出口赖苏环比大减，蛋氨酸进出口降幅明显		

第二章 本周氨基酸价格走势分析

国内氨基酸市场价格均价走势图（单位：元/公斤）



数据来源：钢联数据

图 1 国内氨基酸市场价格走势图

2.1 赖氨酸价格分析

表 1 赖氨酸硫酸盐国内市场价格

单位：元/公斤

省份	2023/6/1	2023/5/25	周环比
黑龙江	5.2	5.2	0.00%
山东	5.2	5.2	0.00%
广东	5.4	5.4	0.00%

北京	5.2	5.2	0.00%
四川	5.4	5.4	0.00%
南昌	5.3	5.3	0.00%
上海	5.3	5.3	0.00%

数据来源：钢联数据

表 2 赖氨酸盐酸盐国内市场价格

单位：元/公斤

省份	2023/6/1	2023/5/25	周环比
黑龙江	8.5	8.5	0.00%
山东	8.5	8.5	0.00%
广东	8.8	8.8	0.00%
北京	8.6	8.6	0.00%
四川	8.8	8.8	0.00%
南昌	8.7	8.7	0.00%
上海	8.7	8.7	0.00%

数据来源：钢联数据

本周赖氨酸多数厂家报价稳定，70%赖氨酸报价至 5.2-5.5 元/公斤之间，98.5%赖氨酸报价至 8.4-8.8 元/公斤之间。市场价格逐步偏稳运行，本周 70%赖氨酸市场价格均价 5.3 元/公斤，环比持平。98.5%赖氨酸均价 8.7 元/公斤，环比持平。国内市场价格弱稳震荡，70%赖氨酸调整至 5.2-5.4 元/公斤之间，98.5%赖氨酸调整至 8.5-8.8 元/公斤之间。

供应端企业开机率有所下调，部分企业步入检修，且新产能原计划 6 月份投产，目前赖氨酸价格在亏损区间内能否正常投产需保持关注。需求端下游企业库存（含在途）仍有 40-60 天内库存，整体购销意愿偏淡，贸易市场成交一般，企业报价搭配苏氨酸销售，下游多数观望为主，等待新一轮价格，4 月中国赖氨酸与赖氨酸盐及酯的出口量约为 67193.5 吨，环比降幅 18.61%，同比降幅 28.59%，短期国内外需求端偏弱下预计赖氨酸价格稳定运行。

2.2 苏氨酸价格分析

表 3 苏氨酸国内市场价格

单位：元/公斤

省份	2023/6/1	2023/5/25	周环比
山东	10.9	10.1	7.92%
广东	11.1	10.4	6.73%
北京	10.9	10.1	7.92%
四川	11.1	10.4	6.73%
南昌	11	10.3	6.80%
上海	11	10.3	6.80%

苏氨酸本周均价 11 元/公斤，环比增幅 6.80%，厂家报价上涨运行至 12 元/公斤左右，国内市场价格多数停报，部分市场报价超 11 元/公斤，多数观望企业进一步调整为主。

通辽梅花生物科技有限公司年产 25 万吨苏氨酸计划 2023 年上半年投产，关注进程。供应端由于苏氨酸价格上涨价格，回归成本线以上，关注企业生产

情况，随着企业复产，本周开机率逐渐回升。需求端4月苏氨酸出口量为38339.7吨，环比降幅20.71%，同比降幅29.81%。国外需求有所减弱，国内下游饲料企业库存仍高，整体需求表现一般，报价拉涨较多下暂时观望企业报价为主，关注企业生产情况。

2.3 蛋氨酸价格分析

表 4 蛋氨酸国内市场价格

单位：元/公斤

省份	2023/6/1	2023/5/31	周环比
辽宁	16.8	16.8	1.82%
山东	16.8	16.8	1.82%
广东	17	17	1.80%
北京	16.8	16.8	1.82%
四川	17	17	1.80%
南昌	16.9	16.9	1.81%
上海	16.9	16.9	1.81%

本周蛋氨酸市场均价16.9元/公斤，环比持平。蛋氨酸企业报价稳中偏强，受此提振市场价格报价稳定运行至16.7-17.2元/公斤之间，国产品牌运行至16.7-17元/公斤之间，进口品牌运行在16.9-17.2元/公斤之间。

2023年4月，我国固体蛋氨酸出口量约为9726.38吨，环比降幅26.09%，同比增幅9.59%。进口量约为14344.8吨，环比降幅24.39%；同比降幅14.79%。蛋氨酸进出口环比均下降明显，国内供应减量下上游压力缓解，但周下游企业库存量依旧较大下本周价格弱稳运行，需求偏弱运行下贸易市场仍有偏低价格成交，

短期预计蛋氨酸稳定偏强运行，关注企业投产计划。

2.4 色、缬氨酸价格分析

表 5 色、缬氨酸国内市场价格

单位：元/公斤

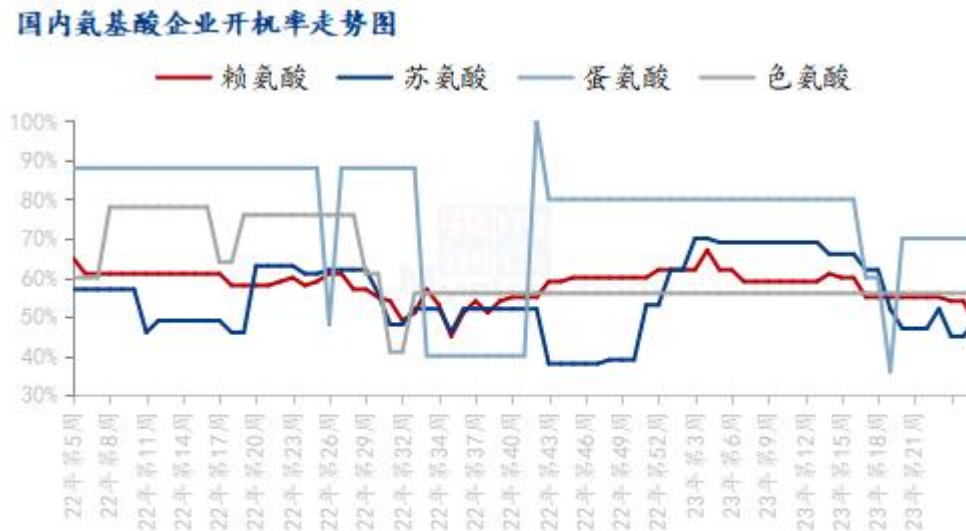
	2023/6/1	2023/5/25	周环比
山东	64	62	3.23%
广东	66	64	3.13%
北京	64	62.5	2.40%
四川	66	64	3.13%
南昌	65	63	3.17%
上海	65	63	3.17%
国内缬氨酸	23	24	-8.33%

数据来源：钢联数据

色氨酸方面，色氨酸市场均价 65 元/公斤，环比增幅 3.13%。厂家报价至 63-66 元/公斤之间，市场价格跟随上调运行在 63-65 元/公斤之间。供应端企业逐步正常生产，企业报价偏强上调，叠加豆粕近期价格偏强运行下提振色氨酸价格逐步上扬，现货紧张下询单积极，实际成交一单一议，短期预计稳定偏强运行。

缬氨酸方面，本周缬氨酸市场均价 23 元/公斤，环比降幅 8.33%，缬氨酸厂家报价 21-24 元/公斤之间，市场价格跟随下调至 21-24 元/公斤之间，根据提货日期而定，下游需求较弱，市场成交一般，短期预计价格弱稳运行。

第三章 氨基酸供应分析



数据来源：钢联数据

图 2 国内氨基酸企业开机率走势图

本周国内氨基酸各产品开机稳定运行。赖氨酸开工率 48%，厂家开机率偏低运行；苏氨酸开工率为 49%，整体开机偏弱运行；蛋氨酸开机率 76%，企业逐渐开机，整体开工有所上调；色氨酸开工率为 56%，部分企业开机低位，开机率偏低震荡运行。

第四章 氨基酸需求分析

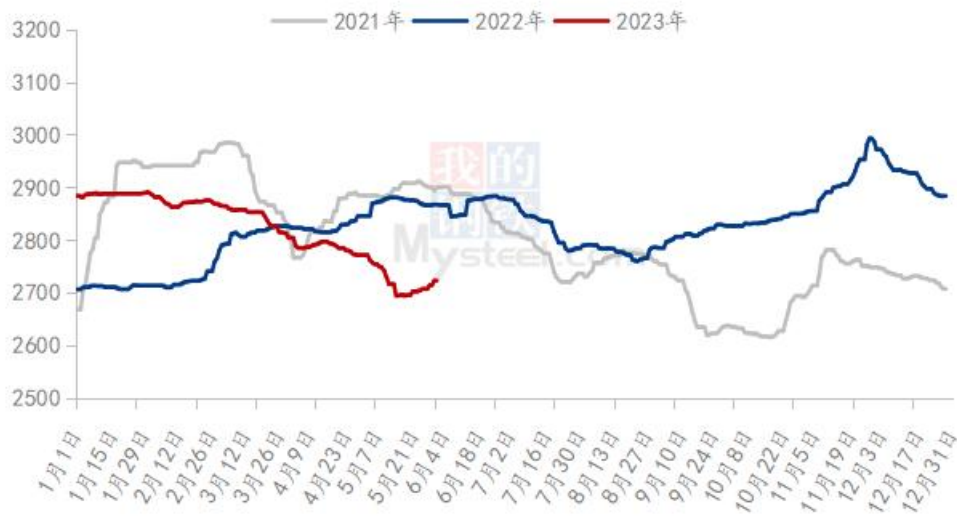
产品	下游市场
赖氨酸	下游备货多在 40-60 天之内库存。
苏氨酸	下游备货多在 50-70 天之内左右库存。
蛋氨酸	整体库存 40-70 天之间。

数据来源：钢联数据

第五章 相关产品

5.1 玉米市场分析

2021-2023年全国玉米均价走势（元/吨）



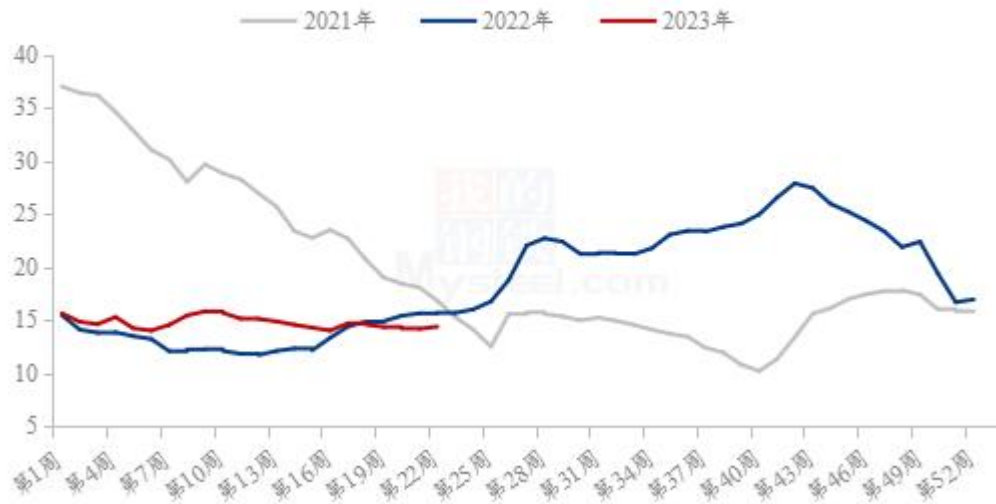
数据来源：钢联数据

图 3 2020-2022 年全国玉米均价走势图

本周全国玉米市场价格偏强运行，全国玉米周度均价 2715 元/吨，周环比上涨 14 元/吨。随着小麦进入收获季节，但遭遇不利降雨天气，导致芽麦比例迅速增加，部分面粉企业担忧优质麦供给，收购积极性明显上升，小麦价格持续反弹。而玉米渠道库存偏低，供应压力明显下降，下游阶段性补库需求逐渐显现，带动玉米价格触底反弹。目前华北芽麦情况仍在加剧，饲用麦比例将增加，但优质麦价格或因此继续走强，综合来看，对玉米的影响将呈中性。而玉米供应压力下降，市场余粮不足仍将影响后市行情，预计玉米价格仍将有部分上涨预期。关注下游需求情况。

5.2 生猪市场分析

全国外三元生猪出栏均价走势图（元/公斤）



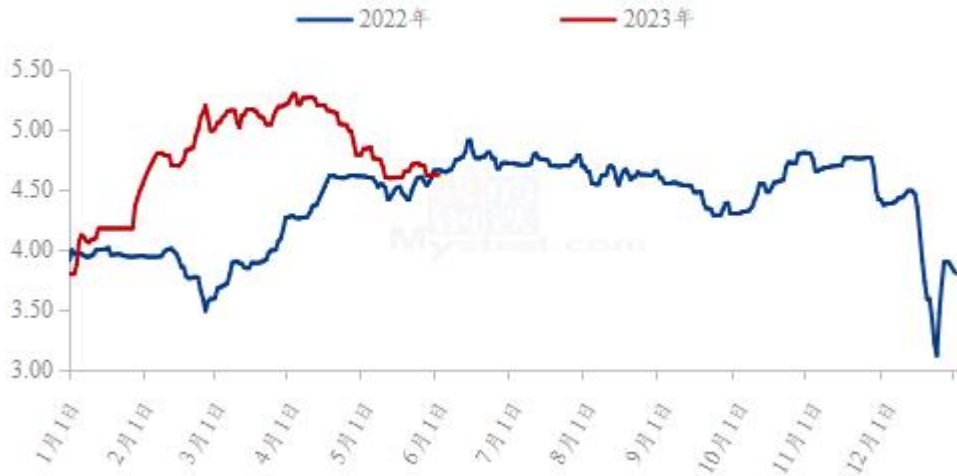
数据来源：钢联数据

图 4 全国外三元生猪出栏均价走势图

本周生猪出栏均价在 14.39 元/公斤，较上周上涨 0.21 元/公斤，环比上涨 1.48%，同比下跌 8.29%。本周猪价涨后回落，期间涨跌震荡幅度不大，周度重心略有上移。供应方面来看，月末企业出栏基本完成，阶段性流通偏少，社会场出栏预期仍在观望中，当前猪源暂未增量，不过市场存量有余，供应仍有释放压力。需求方面来看，天气转热夏季深入，市场淡季消费延续，且冻品库存仍偏高位，需求暂无明显利好支撑。整体来看，市场猪源仍有存量，月初出栏相对偏缓，而消费暂无强力支撑，后市行情仍将承压，短期猪价窄幅震荡为主。

5.3 肉鸡市场分析

(2022年-2023年) 全国白羽肉鸡均价走势图 (元/斤)



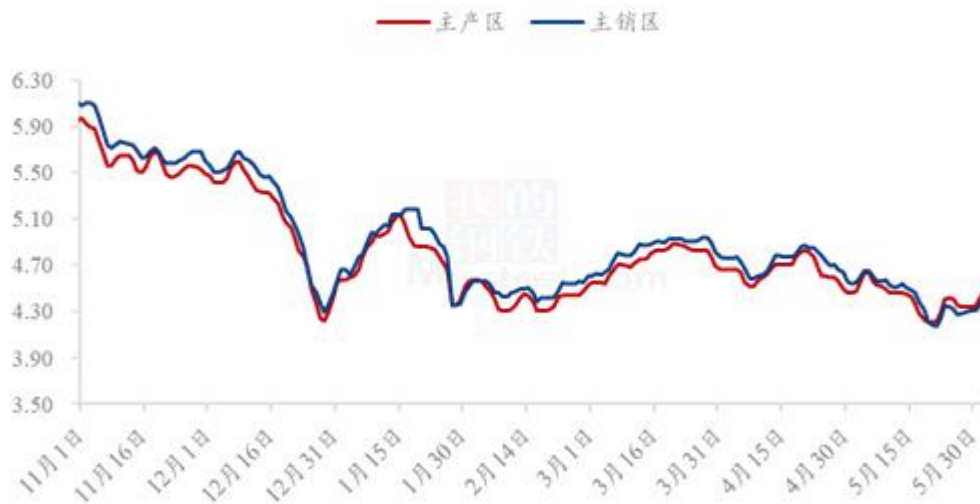
数据来源：钢联数据

图 5 全国白羽肉鸡均价走势图

本周白羽肉鸡价格阶段持稳，周内全国棚前成交均价为 4.63 元/斤，环比跌幅为 1.49%，同比涨幅为 0.43%。周内毛鸡价格一直呈现稳定势态，鸡源角度来看山东一直处于增量走势，并且周后期随着养殖端看空后市，出鸡积极，工厂开始计划充裕，甚至有排不上计划的情况；东北则是一直保持了鸡源不多的境况，对毛鸡价格支撑明显；需求角度来看，鸡肉终端消费始终低迷，但是山东工厂周内一直存在抛货意愿，不愿轻易下跌毛鸡价格，东北则是受到了货源少的支撑，周转情况尚可。综合供需两端表现，周内毛鸡价格受支撑持稳运行，但支撑力度不断减弱。

5.4 蛋鸡市场分析

全国鸡蛋主产区与主销区价格对比图（元/斤）



数据来源：钢联数据

图 6 全国鸡蛋主产区与主销区价格对比图

本周鸡蛋主产区均价 4.37 元/斤，较上周上涨 0.06 元/斤，涨幅 1.39%，主销区均价 4.32 元/斤，较上周上涨 0.06 元/斤，涨幅 1.41%，周内产销区价格上涨为主。周初市场走货偏缓，局部市场出货压力较大，蛋价高位回调后，各环节多是以出货为主，随着多余库存被消化，下游阶段性补货，加之部分地区内销走货有好转，推动蛋价小幅上调。预计下周鸡蛋市场窄幅调整，调整幅度或在 0.10 元/斤，主产区均价在 4.40-4.50 元/斤。

第六章 氨基酸行情展望

赖氨酸：上游企业多数正常生产发货为主，下游多有备货需求，但 4 月养殖需求恢复进度较慢，预计下周赖氨酸价格偏弱震荡运行。

苏氨酸：上游企业多数正常生产发货为主，国内外成交暂时一般，预计下周价格预计稳定震荡为主。

蛋氨酸：企业报价上调，进口量有所减少，但前期市场库存偏高，短期预计稳定运行。

色氨酸：本周价格偏强运行，询单积极，现货紧张豆粕价格震荡

运行下预计下周价格偏强稳定运行。

资讯编辑：陈 荣 021-26094319

资讯监督：朱喜安 021-26093675

资讯投诉：陈 杰 021-26093100