

维生素市场

周度报告

(2023.5.25-2023.6.1)



Mysteel 农产品

编辑：阙婷婷

电话：021-26096698

邮箱：quetingting@mysteel.com

维生素市场周度报告

(2023. 5. 25-2023. 6. 1)

研究方法及标准

报告中的数据皆为本机构自有的调研数据，我们通过与市场业内人士的电话交流、在线交流、实地调研等方式对报告中数据进行验证和修正，以力求真实的反馈市场情况，并给出相应的结论，为客户的决策提供必要的帮助和参考。

报告可信度及声明

Mysteel 农产品力求以最详实的信息为客户提供指导与帮助，但对于据此报告做出的任何商业决策可能产生的风险，本机构不承担任何法律责任。

目录

第一章 本周维生素产品价格回顾.....	4
第二章 维生素主要品类价格分析.....	5
2.1 维生素 A 价格走势.....	5
2.2 维生素 E 价格走势.....	6
2.3 维生素 C 价格走势.....	7
2.4 维生素 D3 价格走势.....	7
2.5 泛酸钙价格走势.....	8
2.6 维生素 B1 价格走势.....	9
2.7 维生素 B2 价格走势.....	9
2.8 维生素 B6 价格走势.....	10
2.9 维生素 B12 价格走势.....	11
第三章 维生素其他品类分析.....	11
3.1 维生素 K3 价格走势.....	11
3.2 叶酸价格走势.....	12
3.3 生物素价格走势.....	13
3.4 烟酰胺价格走势.....	13
3.5 肌醇价格走势.....	14
3.6 烟酸价格走势.....	15
3.6 氯化胆碱价格走势.....	15

第四章 关联产品行情分析.....	16
4.1 玉米市场行情分析.....	16
4.2 下游生猪市场行情分析.....	- 0 -
4.3 下游禽业 (肉鸡、鸡蛋) 行情分析.....	- 0 -
第五章 维生素产品下周行情展望.....	- 2 -

本周核心观点

维生素本周市场整体相对平稳运行，多数维生素仍处价格弱势，受前端原料价格高位影响，烟酰胺/烟酸价格较为坚挺，询单相对活跃；胆碱受原材料影响价格小幅下调。维生素终端客户维持按需少量采购，市场价格持续低位震荡，继续关注价格波动及发货情况厂家最新动态：

厂家动态：

据市场消息了解，自5月23日起，浙江医药提高国内维生素E 50% 饲料级报价至76元/KG，提高维生素A 50万 饲料级 报价至90元/KG。5月15日，新和成山东维生素E工厂计划六月中旬开始进行为期10周的停产检修。4月12日，青岛API首日，宁夏金维B12 饲料级提价至100元/KG，此前玉星提价至100元/KG。4月3日，受原料价格上涨等因素影响，天新药业饲料级维生素D3最新报价提高至62元/kg。

第一章 本周维生素产品价格回顾

表 1 全国维生素市场产品价格表

单位：元/公斤

品类	含量	5月25日	6月1日	涨跌	周环比
VA	99%	88	88	0	0.00%
VE	50%	73	72.5	-0.5	-0.68%

VD3	99%	60	60	0	0.00%
泛酸钙	98%	125	115	-10	-8.00%
VB1	99%	109	109	0	0.00%
VB2	80%	92	97	5	5.43%
VB2	98%	345	360	15	4.35%
VB6	98%	130	130	0	0.00%
VB12	1%	94	94	0	0.00%
MSBVK3	96%	81.5	81.5	0	0.00%
MNBVK3	96%	95.5	95.5	0	0.00%
VC 原粉	99%	21.5	21.5	0	0.00%
叶酸	98%	197.5	196.5	-1	-0.51%
生物素	2%	41	41	0	0.00%
烟酸胺	99%	57.5	57	-0.5	-0.87%
肌醇	98%	162.5	162.5	0	0.00%
烟酸	99%	57	57	0	0.00%
氯化胆碱	50%	4.15	4.3	0.15	3.61%

价格回顾：截至发稿日，本周全国维生素市场整体部分品类询单相对活跃，终端按需适量补货，实单交投仍旧清淡。

数据来源：钢联数据

第二章 维生素主要品类价格分析

2.1 维生素 A 价格走势

据 Mysteel 对全国维生素市场价格调查，本周维生素 AVA500 市场价格 88-90 元/kg，采购需求持续偏弱，市场报价基本维持平稳，根据品牌、日期不同，局部价格略

低。欧洲 VA1000 市场报价 20.50-27.00 欧元/kg。5 月 23 日，浙江医药维生素 A 报价 90 元/kg。



图 1 2023 年维生素 A 价格走势

数据来源：钢联数据

2.2 维生素 E 价格走势

本周国内维生素 E 市场报价 73-76 元/kg，下游需求一般，终端适量补货，市场价格平稳偏弱，根据品牌、日期不同，局部有低价货源。欧洲市场贸易商报价 7.8-8.25 欧元/kg。5 月 15 日，新和成山东维生素 E 工厂计划六月中旬开始进行为期 10 周的停产检修。5 月 23 日，浙江医药维生素 E 报价 76 元/kg。



图 2 2021-2023 年维生素 E 价格走势

数据来源：钢联数据

2.3 维生素 C 价格走势

本周 VC 原粉国内市场报价 21-22 元/kg，价格平稳，下游需求一般，终端适量补货，部分品牌略低一些。



图 3 2021-2023 年维生素 C 价格走势

数据来源：钢联数据

2.4 维生素 D3 价格走势

本周国内维生素 D3 国内市场主流价格为 58-62 元/kg，欧洲市场报价为 7.50-9.00 欧元/kg。询单一般，经销渠道出货积极，价格平稳偏强。



图 4 2021-2023 年维生素 D3 价格走势

数据来源：钢联数据

2.5 泛酸钙价格走势

本周国内泛酸钙市场主流价格在 123-130 元/kg，下游需求一般，下游需求一般，近日询盘较为活跃，市场价格小幅偏强运行，略有小幅波动。欧洲市场主流报价 13.50-15.00 欧元/kg。



图 5 2021-2023 年泛酸钙价格走势

数据来源：钢联数据

2.6 维生素 B1 价格走势

本周国内维生素 B1 市场报价在 108-112 元/kg，下游需求较弱，上游工厂挺价意愿较强，市场观望为主，市场询单较为平淡，价格平稳略强，4 月 21 日，受维生素 B1 主要原材料价格上涨影响，兄弟科技硝酸 B1 报价 120 元/kg，盐酸 B1 报价 150 元/kg。



图 6 2021-2023 年维生素 B1 价格走势图

数据来源：钢联数据

2.7 维生素 B2 价格走势

本周国内 VB2(80%)市场价格 88-95 元/kg，欧洲市场价格 15.00-16.00 欧元/kg，VB2(98%)市场价格 335-360 元/kg。市场需求一般，上游工厂上调报价或停报，整体报价有维持平稳，根据品牌、日期不同，局部价格略低。



图 7 2021-2023 年维生素 B2（80%）价格走势图

数据来源：钢联数据

2.8 维生素 B6 价格走势

本周价格暂时企稳。今年以来，国内市场主流报价 128-132 元/kg，市场需求一般，价格较上周平稳运行。



图 8 2021-2023 年维生素 B6 价格走势图

数据来源：钢联数据

2.9 维生素 B12 价格走势

本周国内市场主流报价 93-95 元/kg，整体价格基本平稳，市场需求一般，价格较上周平稳运行。



图 9 2021-2023 年维生素 B12 价格走势图

数据来源：钢联数据

第三章 维生素其他品类分析

3.1 维生素 K3 价格走势

本周国内维生素 K3 (MSB) 市场主流价格在 79-83 元/kg，MNB 市场价格在 94-98 元/kg。下游需求一般，上游工厂停报停签，待发合同交货有所延迟，市场价格止跌反弹，议价成交为主。由于烟酰胺供应偏紧，维生素 K3 MNB 发货较为紧张，报价较为宽泛。



图 10 2021-2023 年维生素 K3 价格走势图

数据来源：钢联数据

3.2 叶酸价格走势

本周国内市场主流报价 195-200 元/kg，叶酸目前总体需求不旺，市场成交一般，价格平稳。



图 11 2021-2023 年叶酸价格走势图

数据来源：钢联数据

3.3 生物素价格走势

本周国内 2%生物素市场价格在 40-43 元/kg，市场询单一般，交投价格平稳偏弱，部分价格略低，欧洲 2%生物素报价 4.10-4.30 欧元/kg。



图 12 2021-2023 年生物素价格走势

数据来源：钢联数据

3.4 烟酰胺价格走势

本周国内市场主流报价 56-59 元/kg，价格较为平稳，由于上游原材料紧缺，产品供应出现缺口，工厂挺价意愿明显，交期基本延至第二季度，市场活跃度，国内外询单量明显增加，短期内小幅上涨趋势明显。



图 13 2021-2023 年烟酰胺价格走势

数据来源：钢联数据

3.5 肌醇价格走势

本周国内肌醇主流厂家提高报价至 155-170 元/kg，随着市场货源持续消耗，市场货源逐渐减少，市场供应紧张，成交价格基本在 155-165 元/公斤，后期需关注工厂生产和发货情况。



图 14 2021-2023 年肌醇价格走势

数据来源：钢联数据

3.6 烟酸价格走势

本周国内市场主流报价 56-58 元/kg，市场成交较为平稳。受上游原料供应及年前低价接单等综合影响，导致年后各工厂交货相对紧张，主流工厂选择停报观望，市场供货暂时出现一定缺口，成交价格也随之小幅上涨。



图 15 2021-2023 年烟酸价格走势图

数据来源：钢联数据

3.6 氯化胆碱价格走势

本周国内氯化胆碱市场价格 4.1-4.3 元/kg。胆碱，本周受原料三甲胺价格小幅波动，胆碱工厂报价动态调整，后续主要关注其原料端三甲胺及环氧乙烷变化情况。



图 16 2021-2023 年氯化胆碱价格走势

数据来源：钢联数据

第四章 关联产品行情分析

4.1 玉米市场行情分析

本周全国玉米市场价格偏强运行，全国玉米周度均价 2715 元/吨，周环比上涨 14 元/吨。随着小麦进入收获季节，但遭遇不利降雨天气，导致芽麦比例迅速增加，部分面粉企业担忧优质麦供给，收购积极性明显上升，小麦价格持续反弹。而玉米渠道库存偏低，供应压力明显下降，下游阶段性补库需求逐渐显现，带动玉米价格触底反弹。目前华北芽麦情况仍在加剧，饲用麦比例将增加，但优质麦价格或因此继续走强，综合来看，对玉米的影响将呈中性。而玉米供应压力下降，市场余粮不足仍将影响后市行情，预计玉米价格仍将有部分上涨预期。关注下游需求情况。

2021-2023年全国玉米均价走势（元/吨）

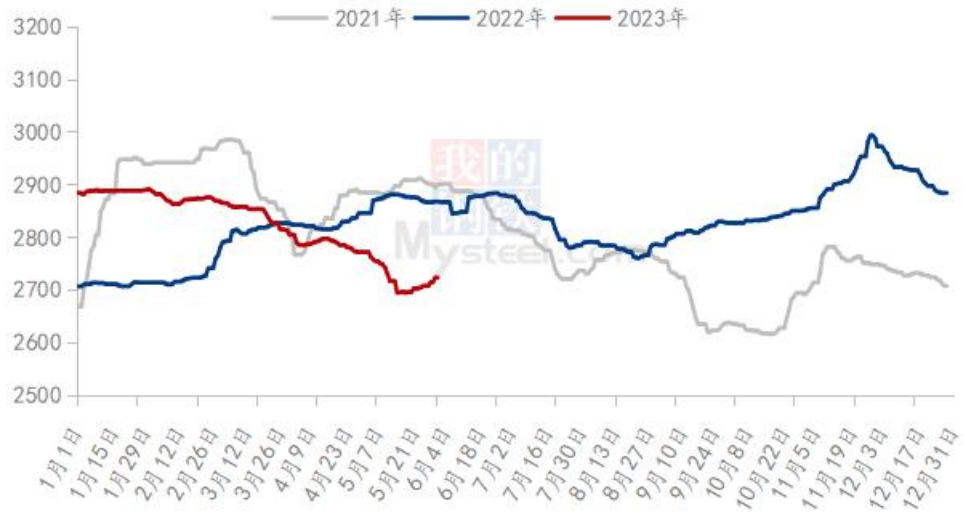


图 17 2021-2023 年全国玉米均价走势图

数据来源：钢联数据

4.2 下游生猪市场行情分析

本周生猪出栏均价在 14.39 元/公斤，较上周上涨 0.21 元/公斤，环比上涨 1.48%，同比下跌 8.29%。本周猪价涨后回落，期间涨跌震荡幅度不大，周度重心略有上移。供应方面来看，月末企业出栏基本完成，阶段性流通偏少，社会场出栏预期仍在观望中，当前猪源暂未增量，不过市场存量有余，供应仍有释放压力。需求方面来看，天气转热夏季深入，市场淡季消费延续，且冻品库存仍偏高位，需求暂无明显利好支撑。整体来看，市场猪源仍有存量，月初出栏相对偏缓，而消费暂无强力支撑，后市行情仍将承压，短期猪价窄幅震荡为主。

全国外三元生猪出栏均价走势图（元/公斤）

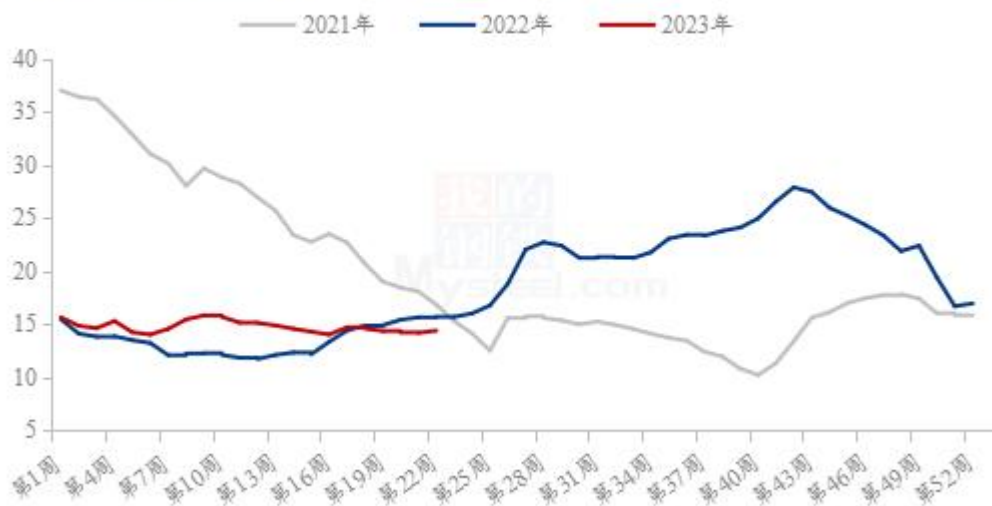


图 18 全国外三元生猪出栏均价走势图

数据来源：钢联数据

4.3 下游禽业（肉鸡、鸡蛋）行情分析

本周白羽肉鸡价格阶段持稳，周内全国棚前成交均价为 4.63 元/斤，环比跌幅为 1.49%，同比涨幅为 0.43%。周内毛鸡价格一直呈现稳定势态，鸡源角度来看山东一直处于增量走势，并且周后期随着养殖端看空后市，出鸡积极，工厂开始计划充裕，甚至有排不上计划的情况；东北则是一直保持了鸡源不多的境况，对毛鸡价格支撑明显；需求角度来看，鸡肉终端消费始终低迷，但是山东工厂周内一直存在抛货意愿，

不愿轻易下跌毛鸡价格，东北则是受到了货源少的支撑，周转情况尚可。综合供需两端表现，周内毛鸡价格受支撑持稳运行，但支撑力度不断减弱。

(2022年-2023年) 全国白羽肉鸡均价走势图 (元/斤)

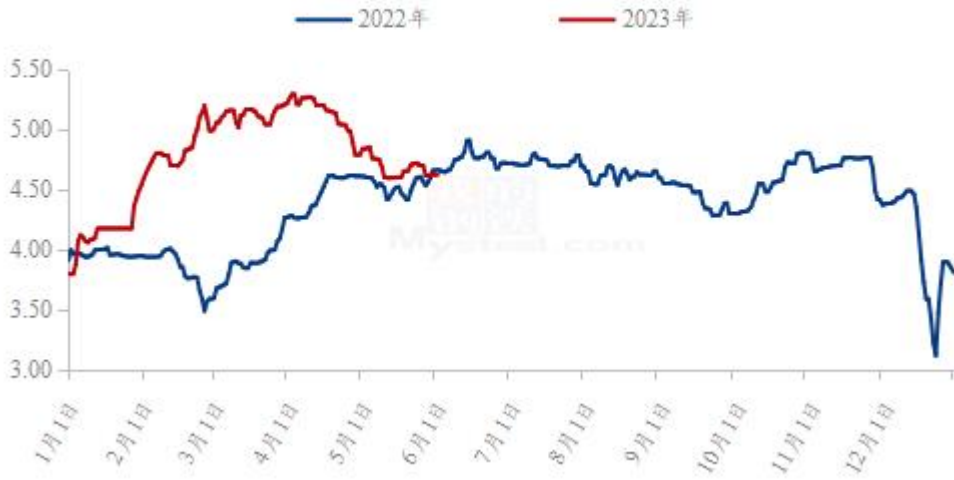


图 19 全国白羽肉鸡均价走势图

数据来源：钢联数据

本周鸡蛋主产区均价 4.37 元/斤，较上周上涨 0.06 元/斤，涨幅 1.39%，主销区均价 4.32 元/斤，较上周上涨 0.06 元/斤，涨幅 1.41%，周内产销区价格上涨为主。周初市场走货偏缓，局部市场出货压力较大，蛋价高位回调后，各环节多是以出货为主，随着多余库存被消化，下游阶段性补货，加之部分地区内销走货有好转，推动蛋价小幅上调。预计下周鸡蛋市场窄幅调整，调整幅度或在 0.10 元/斤，主产区均价在 4.40-4.50 元/斤。

全国鸡蛋主产区与主销区价格对比图（元/斤）

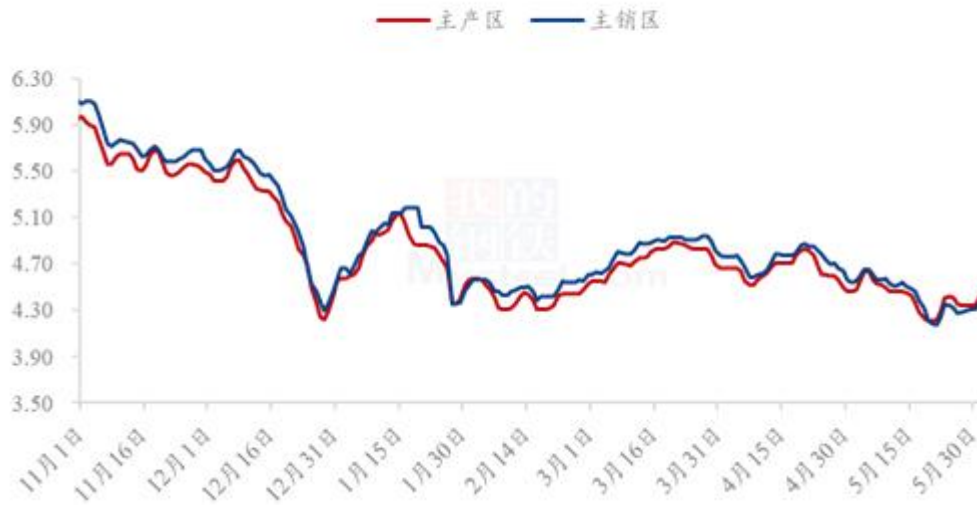


图 20 全国鸡蛋主产区与主销区价格对比图

数据来源：钢联数据

第五章 维生素产品下周行情展望

维生素市场目前多数品类价格维持平稳运行，个别品类价格略有调整，市场观望气氛浓郁，终端客户维持按需少量采购，预计维生素市场整体持稳，小幅调整为主，部分品种低位小幅反弹，预计整体仍旧平稳偏强运行。后期需关注工厂生产和发货情况，欧洲市场大部分维生素品种仍旧处于弱势。



免责声明:

Mysteel 力求使用准确的数据信息，客观公正地表达内容及观点，但这并不构成对客户的直接决策建议，客户不应以此取代自己的独立判断，客户应该十分清楚，其据此做出的任何决策与 Mysteel 及其员工无关。报告中的信息均来源于公开资料及本公司合法获得的相关资料，Mysteel 不确定客户收到本报告时相关信息是否已发生变更，报告中的内容和意见仅供参考，在任何情况下，Mysteel 对客户及其员工对使用本报告及内容所引发的任何直接或间接损失概不负责，任何形式的分享收益或者分担损失的书面或口头承诺均为无效，Mysteel 及员工亦不为客户因使用本报告或报告所载内容引起的任何损失承担任何责任。

资讯编辑： 阙婷婷 021-26096698

资讯监督： 朱喜安 021-26093675

资讯投诉： 陈 杰 021-26093100