



我的
钢铁
Mysteel.com

周报

铝棒周度报告

2023.6.2

第 21 期

总第 227 期

Mysteel-铝棒团队

日期/地区	佛山市场	无锡市场	南昌市场
2023/5/29	18610-18770	18710-18860	18760-18900
2023/5/30	18570-18770	18650-18800	18650-18770
2023/5/31	18540-18740	18590-18740	18570-18730
2023/6/1	18740-18920	18700-18850	18680-18840
2023/6/2	18830-19020	18810-18990	18760-18910

备注：现款含税仓库自提价格，不含出库费

来源：Mysteel 铝棒价格

单位：元/吨

Mysteel 评述&一周要闻

本周重点新闻：

1、中国5月制造业PMI为48.8%，创下年内新低 5月份，制造业采购经理指数(PMI)为48.8%，比上月下降0.4个百分点，低于临界点，制造业景气水平小幅回落。5月份，非制造业商务活动指数为54.5%，比上月下降1.9个百分点，仍高于临界点，非制造业延续恢复性增长。5月份，综合PMI产出指数为52.9%，比上月下降1.5个百分点，继续保持在景气区间，表明我国企业生产经营总体延续恢复发展态势。

2、5月财新中国制造业PMI升至50.9，时隔两个月重回扩张区间 5月财新中国制造业采购经理指数(PMI)录得50.9，较4月回升1.4个百分点，时隔两个月重回扩张区间。

3、美国众议院投票通过债务上限法案 美国国会众议院当地时间5月31日投票通过债务上限法案。该法案由总统拜登和众议院议长麦卡锡促成，旨在提高美国31.4万亿美元的债务上限并削减联邦支出。

目 录

一、价格走势分析	1
1、佛山地区	2
2、无锡地区	3
3、南昌地区	4
二、库存变量分析	5
三、再生铝棒市场分析	7
四、本周宏观新闻	9

一、价格走势分析

本周原铝价格有所上移，周度期间，伴随期铝的止跌反弹，现货价格也随之震荡上行，且部分时段涨势相对明显，行至周五，华东地区铝锭基价 18560 元/吨，华南地区铝锭基价 18670 元/吨。本周中国 6063 铝棒加工费整体处于趋弱下移行情，具体情况，截至本周五，据 Mysteel 对于各主流地区 6063 铝棒加工费调研如下：佛山 160-350 元/吨；无锡 250-430 元/吨；包头 100-200 元/吨；巩义 320-400 元/吨；临沂 340-420 元/吨；南昌 200-350 元/吨；兰州 100-200 元/吨；成都 300-350 元/吨；宣城 430-490 元/吨。

中国主流地区 6063 铝棒加工费明细（规格：φ90-φ178 单位：元/吨）

	佛山	无锡	巩义	包头	临沂	南昌
2023/5/29	250-410	350-500	320-400	100-200	340-420	400-540
2023/5/30	200-400	300-450	320-400	100-200	340-420	300-420
2023/5/31	180-380	300-450	320-400	100-200	340-420	280-440
2023/6/1	240-420	300-450	320-400	100-200	340-420	280-440
2023/6/2	160-350	250-430	320-400	100-200	340-420	200-350

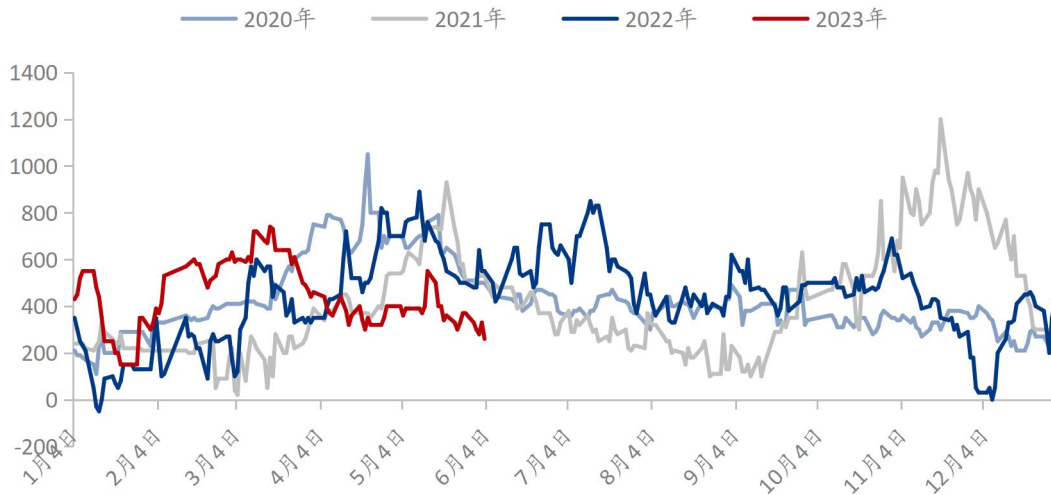
数据来源：Mysteel

通过上表的数据统计，我们可以看到，本周消费地 6063 铝棒加工费弱势下行，部分低值更是再度下探。

其中关于各地区的调整变动及市场动态情况，可参考以下分析：

1、佛山地区

(2020-2023年) 佛山市场铝棒加工费均值 (元/吨)



数据来源: Mysteel

佛山市场: 本周当地铝棒加工费弱势下行, 本周五市场报价主流均值对比周初下调 70 元/吨。周度环比方面, 本周周度平均报价相较于上周环比下跌 11.76%; 年度同比方面, 本周周度平均报价对比去年同期同比下跌 44.19%。

规格价差方面, 据了解, 本周当地大小棒价差暂且维稳, 主流差值延续百八十的幅度, 不过些许品牌货源此类价差略有收窄。通过 Mysteel 数据统计, 当前直径 90MM 规格货源主流报价运行于 280-350 元/吨, 直径 100MM 规格货源主流报价运行 280-350 元/吨, 直径 120/152/178MM 规格货源主流报价运行于 180-250 元/吨。

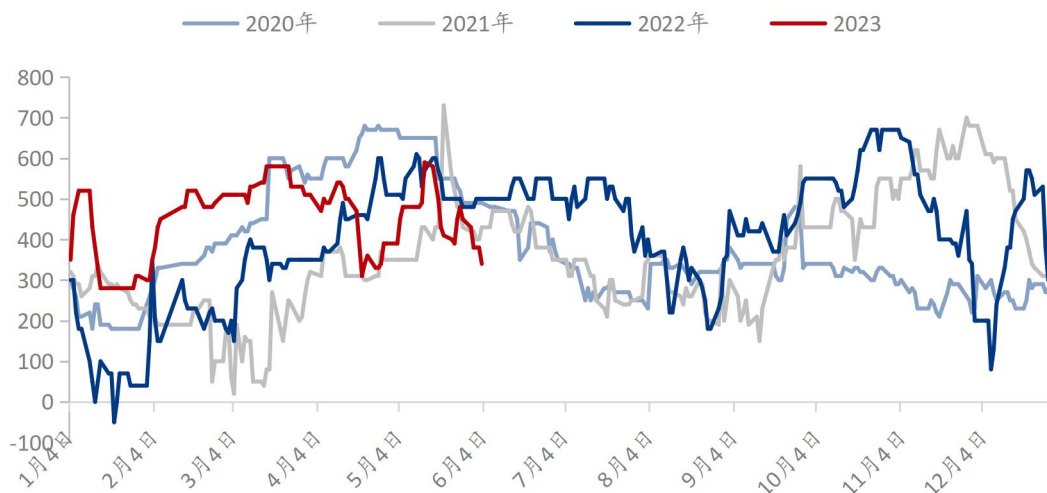
总结与预测: 本周佛山市场 6063 铝棒加工费承压下行, 周度期间, 现货铝价跟盘止跌上涨, 加工费跟涨乏力, 虽然交易途中, 部分持货商呈现跟盘上调加工费的意愿, 但奈何市场鲜有认可度, 加之陆续存有一定量化的相对偏低价位货源影响, 从而加工费弱势节奏延续, 此外日常交投时段, 众人比价愈演愈烈, 以及下游砍价力度显著, 促使低值不断下探, 周中, 相对低值已然回落至 1 字头价位。成交情况, 本周当地铝棒现货

交投整体表现欠佳，持货商积极出货，且伴随实时调价，但从出货进程来看，却依旧显露坎坷，部分企业反馈虽有成交走量，但属实不畅，且压价明显，至周度后程，由于加工费低位行情徘徊，些许持货商暂缓跟风比价，出货意愿也略有减弱。

短期来看，社库继续有所减少，而主因在于到货入库偏少，实际货源仍显充裕，加上贵州地区近期棒厂陆续存有复产增量，汽运直发再度提升，从而供给端依旧承压。预计下周佛山市场 6063 铝棒加工费主流报价运行区间在 200-400 元/吨。

2、无锡地区

(2020-2023年) 无锡市场铝棒加工费均值 (元/吨)



数据来源: Mysteel

无锡市场，本周当地铝棒加工费逐步下移，本周五市场主流报价均值对比周初下跌 90 元/吨。周度环比方面，本周周度平均报价相较于上周环比下跌 11.98%；年度同比方面，本周周度平均报价对比去年同期同比下跌 22.04%。

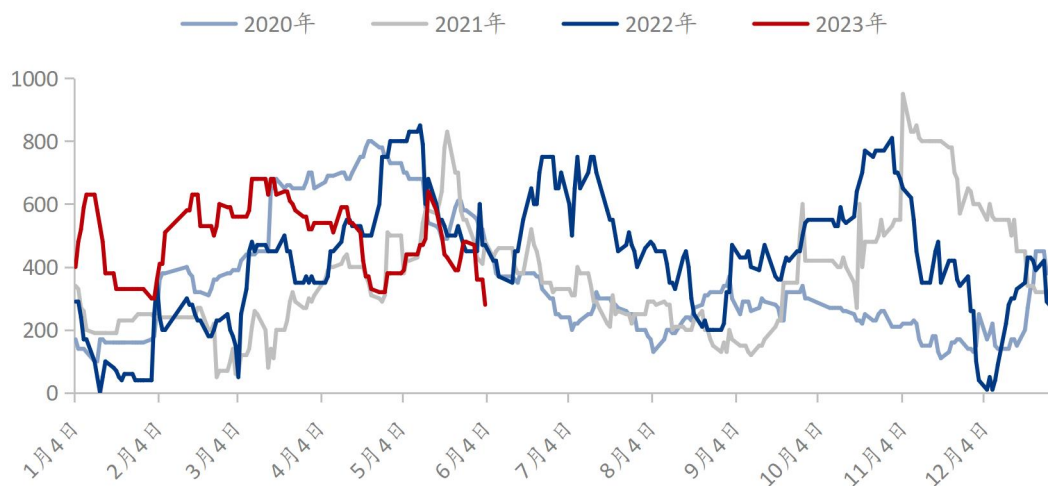
规格价差方面，本周当地大小棒价差大体处于 50-100 元/吨不等。据 Mysteel 数据统计，当前直径 90/100 规格货源主流报价在 380-430 元/吨，直径 120/127/152/178MM 规格货源主流报价在 250-360 元/吨。

总结与预测：本周无锡市场 6063 铝棒加工费震荡下移，周度期间，市面报价呈现参差不齐之态，些许持货商报价相对偏低，高低差值跨度较为明显，而交投进程中，持货商调价意愿相对降温，每每主动调价对外报出后反馈甚少，从而更多的处于一种带量议价协商的状态。成交情况，本周当地铝棒现货交投整体表现平平，由于报价的差异，部分持货商报价时段相较于之前有所提前，尽量避免些许相对低价的货源干扰，但从实质出货来看，下游采买意愿有限，且低值货源走量也显露不畅，众人情绪低落，随缘心态提升，市场氛围感缺失。

短期来看，眼下市场供需格局难有实质改善，且相对低值货源买卖也存有出货乏力的反馈，这使得整体进程陷入低谷。预计下周无锡市场 6063 铝棒加工费主流报价运行区间在 250-400 元/吨。

3、南昌地区

(2020-2023年) 南昌市场铝棒加工费均值 (元/吨)



数据来源: Mysteel

南昌市场，本周当地铝棒加工费趋弱下探，本周五市场主流报价均值对比周初下跌

90 元/吨。周度环比方面，本周周度平均报价相较于上周环比下跌 15.67%；年度同比方面，本周周度平均报价对比去年同期同比下跌 25.69%。

规格价差方面，本周当地大小棒价差略有收窄，主流差值基本处于 50-70 元/吨的幅度。据 Mysteel 了解，目前直径 90MM 货源主流报价集中在 280-350 元/吨，直径 100/120/152/178MM 货源主流报价集中在 230-280 元/吨。

总结与预测：本周南昌市场 6063 铝棒加工费主流报价运行区间有所回落，周度期间，在铝价止跌反弹的行情下，持货商报价陆续有所下调，此外，在已出货为前提的基础下，行业内比价内卷情形激增，本就成交略显平淡的格局在此成因下，反而使得各家交易越发艰辛，相对偏低价位也随之一路滑落至 200 左右点位。成交情况，本周当地铝棒现货交投表现不理想，持货商日常积极报价，但下游大体先以观望为主，且在不断的比价压价后，也仅仅维持刚需低价少采的方针，市场疲态局面蔓延。

短期来看，需求端表现平平，且实质消费难有提升，供给端虽社库量化略有减量，但市场目前整体汽运占比为主，从而货源并无短缺情形。预计下周南昌市场 6063 铝棒加工费主流报价运行区间在 250-400 元/吨。

二、库存变量分析

中国九地 6063 铝棒社会库存（单位：万吨）

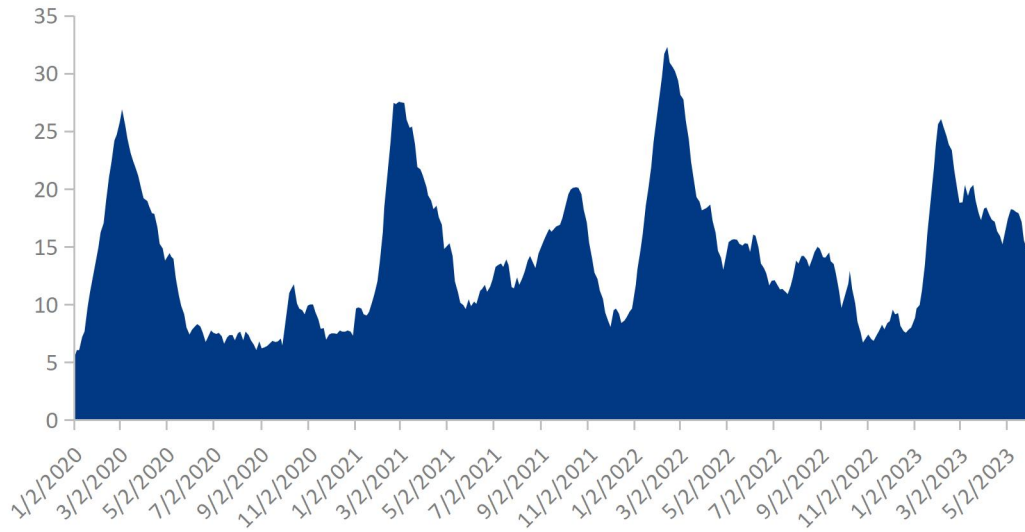
	佛山	无锡	南昌	常州	湖州	成都	巩义	洛阳	芜湖	合计
2023/5/25	8.15	2.15	0.4	0.6	2.4	0.5	0.05	0.75	0.55	15.55
2023/6/1	7.25	2.25	0.3	0.6	2.3	0.5	0.05	0.75	0.5	14.5
变化量	-0.9	+0.1	-0.1	-	-0.1	-	-	-	-0.05	-1.05

数据来源：Mysteel

库存方面，截至本周四，Mysteel 铝棒团队对于中国九地铝棒社会仓库现货显性库

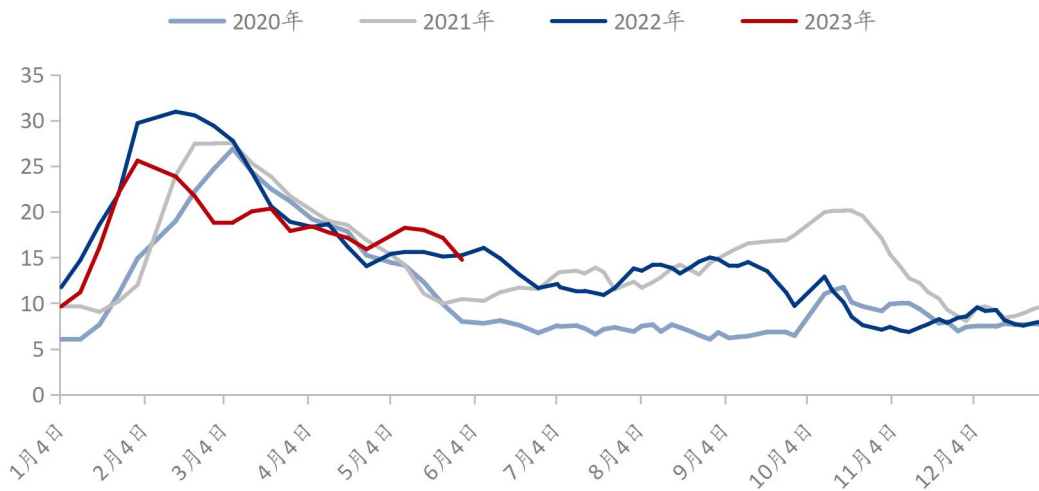
存总量统计为 14.5 万吨，对比上周同期减少 1 万余吨。

(2020-2023年) 中国铝棒社库总量 (万吨)



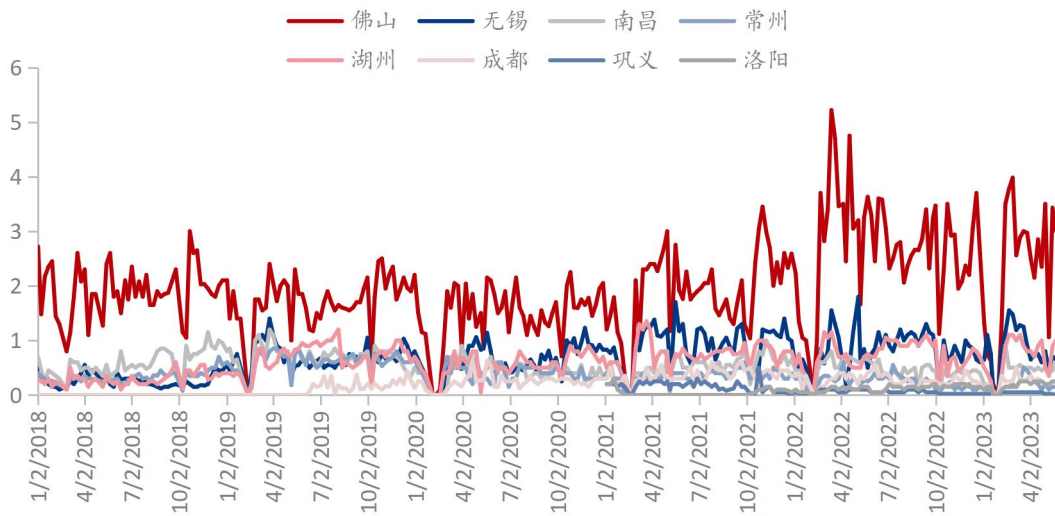
数据来源: Mysteel

(2020-2023年) 中国铝棒社库总量 (万吨)



数据来源: Mysteel

(2018-2023年) 中国八地铝棒社会仓库出库量 (万吨)



数据来源: Mysteel

据 Mysteel 铝棒团队统计: 2023/5/22-2023/5/28 中国八地铝棒社会仓库出库量为 6.49 万吨, 相较于上期增加 0.625 万吨, 当期在铝锭基价大幅回落下探之际, 部分逢低采买意愿增强, 阶段性出库量稍有增加。

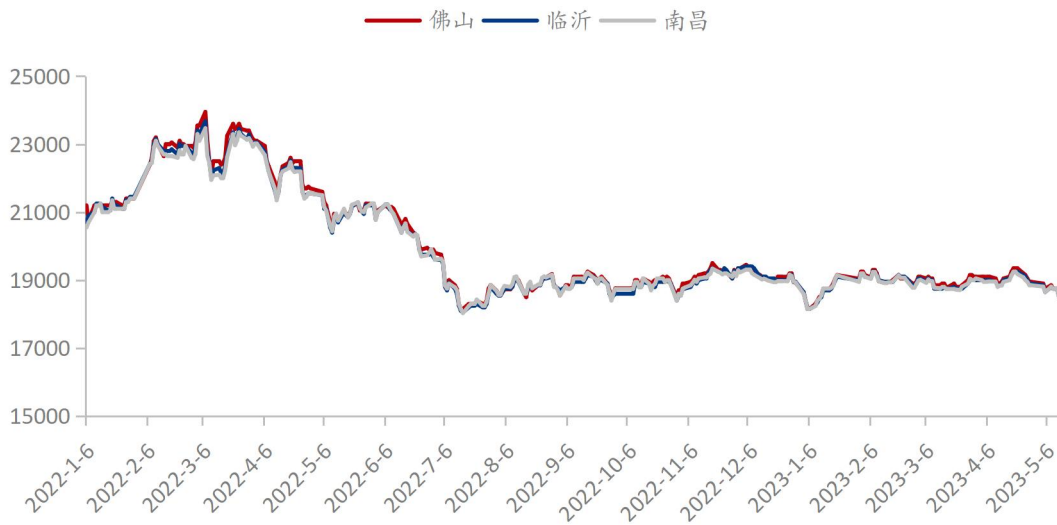
总结与预测: 本周中国九地铝棒社库总量减少至 15 万吨以下, 虽然当前仍处于库存减量状态, 但整体降幅却有所放缓, 而这也大体符合上期观点预判, 现阶段来看, 消费地货源入库量化仍相对偏少, 从而虽然现货市场反馈不甚理想, 但库存却并未有所激增, 此类节奏或仍有阶段性的延续。预计下周中国九地铝棒社库总量减缓下降节奏。

三、再生铝棒市场分析

截至本周五, 再生铝棒主要废铝原料之一型材白料旧料不含税出厂价维持在 15200-15800 元/吨, 较上周五价格上涨 300-350 元/吨。中国主流地区 A 棒 (铁 0.2%-0.25%) 再生铝棒含税价格维系在 18800-18850 元/吨, 不含税维系在 17550-17700 元/吨; B 棒 (铁 0.25%-0.35%) 再生铝棒含税价格整体维系在

18700-18750 元/吨，不含税维系在 17400-17550 元/吨；C 棒（铁 0.35%-0.55%）再生铝棒含税价格维系在 18500-18600 元/吨，不含税维系在 17300-17400 元/吨（以上为送到价格）。再生铝棒含税/不含税价格较上周五上涨 150~300 元/吨，厂家维持快进快出模式，价格上涨幅度稍小于废铝。

（2022-2023 年）中国三地 B 棒含税价格走势（元/吨）



数据来源：Mysteel

市场方面：原料方面：本周铝价整体上涨，废料供应方面虽有所增加，但价格偏高压缩成本，棒厂普遍谨慎采购，对废料维持刚需。棒厂方面：由于下游消费端偏弱，开工率同时下滑，多数棒厂库存持续保持低位，生产运作方面随行就市，维持快进快出原则。

价差方面：从市场区域来看，湖北、安徽市场周五不含税价格与江西市场价格趋同，含税价格高 50 元/吨左右；湖南市场部分棒厂月初设备检修停炉，流通货源减少，比江西市场价格普遍高 50-100 元/吨；山东、江苏、河北、河南市场整体周均价格趋同，品牌价差在 50-100 元/吨。因广东市场铝水棒加工费持续低位，广东市场与周边价差有缩窄趋势，与华中地区保持 50 元/吨价差。从品牌价格来看，大厂和中小厂企业同铁

含量再生铝棒价差在 50-100 元/吨。以周均价结算为主的地区，与铝水棒之间的价差基本在 100~150 元/吨区间上下浮动，铝水棒价格相对更具优势。

订单方面：本周市场对后市持看跌情绪较多，对当前价格接受度有限，基本刚需补货为主，部分大中型生产企业订单较好，品牌效益较为显著，整体再生棒厂家在手订单排产期无明显变化，普遍在 2-5 天。截止周五，据 Mysteel 铝材团队调研，月产量在 10000 吨以上的大厂排产 3-4 天；月产量在 4000-6000 吨的中小型厂排产 2-5 天，部分企业有 200-500 吨库存；月产量在 3000 吨以下的小厂排产 2 天左右，普遍维持快进快出状态。

总结与预测：近期铝价震荡波动较大，叠加下游需求相对较弱，再生铝厂利润承压，整体厂家生产积极性一般，再加上传统淡季来临，再生铝棒市场需求有进一步减弱趋势，预计下周棒厂调价出货为主，下周 B 棒（铁 0.3%-0.35%内）含税参考值：周均+150~周均+250 送到，不含税周均下浮 950-1100 送到。

四、本周宏观新闻

央行将开展 50 亿元票据互换 (CBS) 操作 央行公告，为提高银行永续债的市场流动性，支持银行发行永续债补充资本，5 月 29 日（周一）中国人民银行将开展 2023 年第五期央行票据互换 (CBS) 操作。本期操作量为 50 亿元，期限 3 个月。

中物联：前 4 个月全国社会物流总额同比增长 4.4% 今年 1-4 月份，全国社会物流总额为 107.6 万亿元，同比增长 4.4%，比一季度提高 0.5 个百分点。4 月份，全国社会物流总额同比增长 6.3%，比 3 月份提高 0.8 个百分点。

中国 5 月制造业 PMI 为 48.8%，创下年内新低 5 月份，制造业采购经理指数

(PMI) 为 48.8%，比上月下降 0.4 个百分点，低于临界点，制造业景气水平小幅回落。

5 月份，非制造业商务活动指数为 54.5%，比上月下降 1.9 个百分点，仍高于临界点，非制造业延续恢复性增长。5 月份，综合 PMI 产出指数为 52.9%，比上月下降 1.5 个百分点，继续保持在景气区间，表明我国企业生产经营总体延续恢复发展态势。

5 月财新中国制造业 PMI 升至 50.9，时隔两个月重回扩张区间 5 月财新中国制造业采购经理指数 (PMI) 录得 50.9，较 4 月回升 1.4 个百分点，时隔两个月重回扩张区间。

商务部：1-4 月我国服务进出口额同比增长 9.1% 6 月 1 日，商务部新闻发言人束珏婷在商务部例行新闻发布会上表示，2023 年 1-4 月，我国服务贸易总体保持增长态势，服务进出口总额达 20816.51 亿元人民币，同比增长 9.1%。

央行：5 月开展常备借贷便利操作共 5.32 亿元 为满足金融机构临时性流动性需求，2023 年 5 月，人民银行对金融机构开展常备借贷便利操作共 5.32 亿元，均为隔夜期。期末常备借贷便利余额为 5.3 亿元。

央行：5 月开展中期借贷便利操作共 1250 亿元 2023 年 5 月，为维护银行体系流动性合理充裕，结合金融机构流动性需求，人民银行对金融机构开展中期借贷便利操作共 1250 亿元，期限 1 年，利率为 2.75%，较上月持平。期末中期借贷便利余额为 51540 亿元。

中物联：5 月中国物流业景气指数为 51.5%，仍保持在扩张 6 月 2 日，中国物流与采购联合会公布 5 月份中国物流业景气指数。数据显示，5 月份中国物流业景气指数为 51.5%，环比回落 2.3 个百分点，仍保持在扩张区间。

美联储褐皮书：全美多地出现招聘放缓和通胀降温 6 月 1 日，美联储在褐皮书

调查中表示，过去几周美国经济显露降温迹象，招聘和通胀均出现小幅放缓。褐皮书称，“大多数辖区就业人数增长，但增速低于先前的报告。物价在本报告期内温和上涨，不过许多辖区的物价升幅有所放缓。” 调查显示，4月和5月初的经济活动基本持平。

美国众议院投票通过债务上限法案 美国国会众议院当地时间5月31日投票通过债务上限法案。该法案由总统拜登和众议院议长麦卡锡促成，旨在提高美国31.4万亿美元债务的上限并削减联邦支出。

欧元区5月制造业PMI终值为44.8，预期44.6 欧元区5月制造业PMI终值为44.8，预期44.6，前值44.6。

美国5月ADP就业人数变动远高于预期 ADP公布的全美就业报告显示，上月美国民间就业岗位增加27.8万个，高于市场预期。4月就业数据小幅下修至新增29.1万个就业岗位，初值为29.6万个。

» 免责声明 DISCLAIMER

本研究报告仅供上海钢联电子商务股份有限公司及“Mysteel 铝棒”客户使用，Mysteel 铝棒研究团队不会因接收人收到本报告而视其为本公司的当然客户。

本研究报告由 Mysteel 铝棒研究团队制作，是基于研究团队认为可靠的且目前已公开的信息撰写，我们力求但不保证该信息的准确性和完整性，客户也不应该认为该信息是准确和完整的。同时，本团队不保证文中观点或陈述不会发生任何变更，在不同时期，本团队可发出与本报告所载资料、意见及推测不一致的报告。

Mysteel 铝棒研究团队会适时更新我们的研究，但可能会因某些规定而无法做到，在任何情况下，本报告中的信息或所表述的意见并不构成对任何人的投资建议，也没有考虑到个别客户特殊的投资目标、财务状况或需求。客户应考虑本报告中的任何意见或建议是否符合其特定状况，若有必要应寻求专家意见，本公司及雇员不对使用本报告而引致的任何直接或者间接损失负任何责任。

本报告所载的资料、工具、意见及推测只提供给客户作参考之用，并非作为或被视为出售或购买证券或其他投资标的的邀请或向人作出邀请。

本报告涉及期货、期权及其它衍生工具的交易，因其包括重大的市场风险，因此并不适合所有投资者。在任何情况下，本团队不对任何人因使用本报告中的任何内容所引致的任何损失负任何责任，投资者需自行承担风险。

本报告版权归 Mysteel 铝棒研究团队所有，未获得 Mysteel 铝棒研究团队事先书面授权，任何人不得对本报告进行任何形式的发布、复制或出版作任何用途，合法取得本报告的途径为本公司网站及本公司授权的渠道。

编辑指导：佟以来 021-26093898

研究团队：佟以来 赵仁山 卢子琦
秦绮 张观福生 张慧
陈琪琪

扫描关注：



APP



网页



公众号