

817 小白鸡市场

周度报告

(2023.5.25-2023.6.1)



Mysteel 农产品

编辑：曹林卿

电话：0533-7860014

邮箱：caolinqing@mysteel.com

我的
钢铁
Mysteel.com

农产品

Mysteel.com

817 小白鸡市场周度报告

(2023. 5. 25-2023. 6. 1)

研究方法及标准

报告中的数据皆为本机构自有的调研数据，我们通过与市场业内人士的电话交流、在线交流、实地调研等方式对报告中数据进行验证和修正，以力求真实的反馈市场情况，并给出相应的结论，为客户的决策提供必要的帮助和参考。

报告可信度及声明

Mysteel 农产品力求以最详实的信息为客户提供指导与帮助，但对于据此报告做出的任何商业决策可能产生的风险，本机构不承担任何法律责任。

目 录

| | |
|----------------------------------|--------|
| 本周核心观点..... | - 4 - |
| 第一章 本周基本面概述..... | - 4 - |
| 第二章本周 817 小白鸡市场分析 | - 5 - |
| 2.1 本周 817 鸡苗价格持续稳定..... | - 5 - |
| 2.2 本周 817 小白鸡价格先涨后跌..... | - 5 - |
| 2.3 本周 817 冻品价格稳中震荡..... | - 6 - |
| 第三章供需面数据监测情况..... | - 7 - |
| 3.1 本周国内孵化企业 817 小白鸡出苗量分析..... | - 7 - |
| 3.2 本周 817 小白鸡屠宰企业开工率、库容率分析..... | - 8 - |
| 第四章产业盈利数据监测情况..... | - 10 - |
| 第五章饲料原料及替代品..... | - 11 - |
| 5.1 玉米行情分析..... | - 11 - |
| 5.2 生猪行情分析..... | - 12 - |
| 第六章市场心态调研 | - 13 - |
| 第七章后市价格影响因素分析..... | - 14 - |
| 第八章 817 小白鸡后市预测..... | - 15 - |

本周核心观点

本周毛鸡价格先涨后跌，本周前期受上周底毛鸡价格持续下跌的影响，养殖端持续亏损、抗价意愿强烈，供应面对毛鸡价格有支撑，毛鸡价格开始反弹上涨，小规格涨至 4.40 元/斤，难以突破，随后毛鸡价格持续下跌。下周可能会高温天气或影响毛鸡运输情况，毛鸡出栏量稳中偏弱，利好毛鸡价格。终端需求平淡，屠企企业收鸡积极性低，开工低位，利空毛鸡价格。预计下周毛鸡价格区间震荡为主，全国均价或在 4.40-4.60 元/斤。

第一章 本周基本面概述

表 1 本周 817 小白鸡基本面概述

| | 类别 | 本周 | 上周 | 涨跌 |
|----|---------------------|--------|--------|-------------|
| 供需 | 817 小白鸡鸡苗周度出苗量 (万羽) | 170 | 140 | 21.43% |
| | 817 小白鸡开工率 | 15.22 | 17.15% | 跌 1.93 个百分点 |
| | 817 小白鸡库容率 | 53.09 | 43.66% | 涨 9.43 个百分点 |
| 利润 | 817 小白鸡养殖利润 (元/只) | -0.30 | -0.47 | 36.17% |
| | 817 小白鸡鸡苗价格 (元/羽) | 0.64 | 0.59 | 8.47 |
| 价格 | 817 小白鸡全国均价 (元/斤) | 4.51 | 4.49 | 0.45% |
| | 817 小白鸡小规格价格 (元/斤) | 4.36 | 4.33 | 0.69% |
| | 817 小白鸡大规格价格 (元/斤) | 4.59 | 4.60 | -0.22% |
| | 817 白条价格 (元/件) | 121.89 | 121.83 | 0.05% |

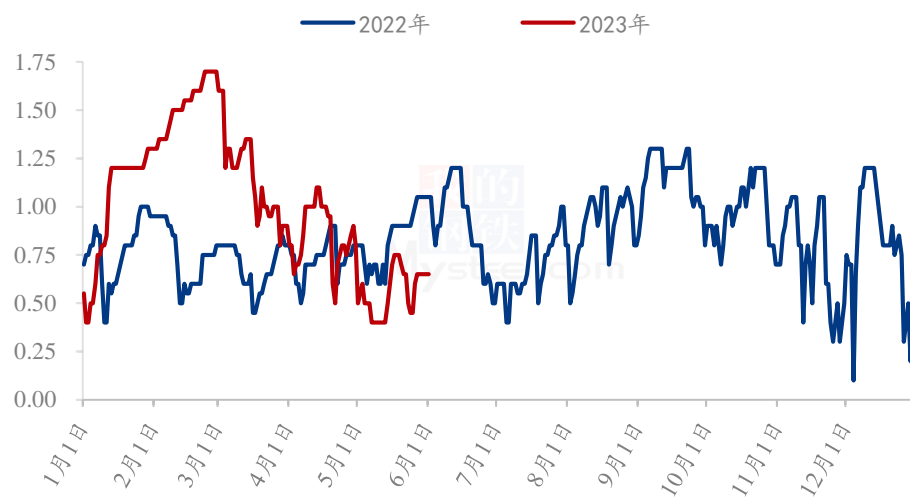
第二章本周 817 小白鸡市场分析

2.1 本周 817 鸡苗价格持续稳定

本周 817 鸡苗周均价为 0.64 元/羽，较上周价格上涨 0.05 元/件，环比涨幅 8.47%。

月末鸡苗市场苗量不足，略有断档情况，供应端支撑鸡苗价格上涨，涨至 0.65 元/羽；养殖端持续亏损，上苗意愿不足，不愿接高价苗，鸡苗实际成交价格高报低走，涨跌两难、价格持稳。

(2022年-2023年) 全国817鸡苗价格走势图 (元/羽)



数据来源：钢联数据

图 1 全国 817 鸡苗价格走势图

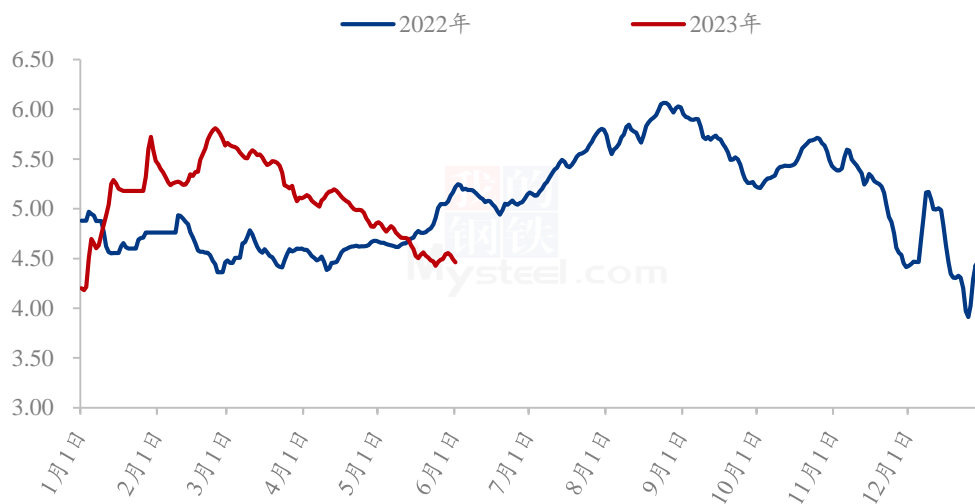
2.2 本周 817 小白鸡价格先涨后跌

本周全国市场周均价为 4.51 元/斤，较上周上涨 0.02 元/斤，环比涨幅 0.45%；817 小规格（1.3-1.7 斤）小白鸡的周均价为 4.36 元/斤，较上周价格上涨 0.03 元/斤，环比涨幅 0.69%；817 大规格（3.2 斤以上）小白鸡的周均价为 4.59 元/斤，较上周下跌 0.01 元/斤，环比跌幅 0.22%。

本周毛鸡价格先涨后跌，本周前期受上周底毛鸡价格持续下跌的影响，养殖端持

续亏损、抗价意愿强烈，供应面对毛鸡价格有支撑，毛鸡价格开始反弹上涨，小规格涨至 4.40 元/斤，难以突破，随后毛鸡价格持续下跌。需求端，终端消费平淡，屠宰企业开工较上周减少，处于间歇性开工状态，走货迟缓，利空毛鸡价格，导致周底价格下跌。

(2022年-2023年) 全国817小白鸡价格走势(元/斤)



数据来源：钢联数据

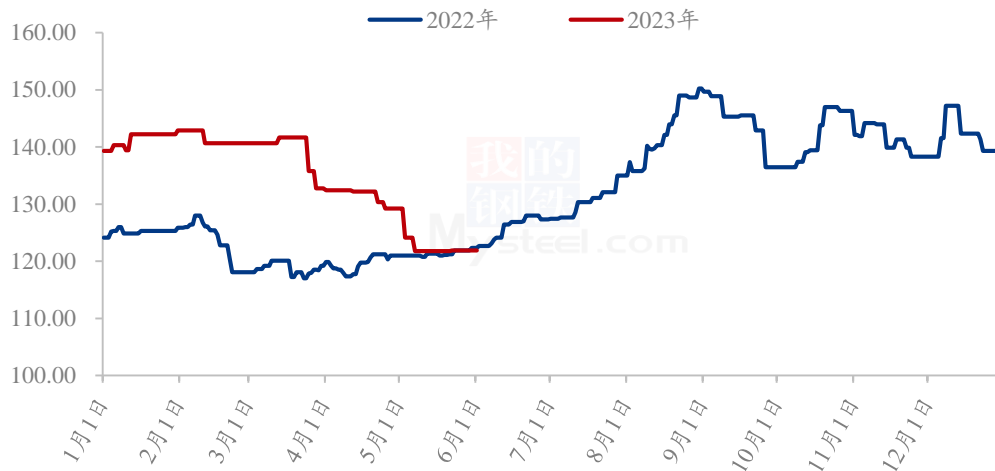
图 2 全国 817 小白鸡价格走势

2.3 本周 817 冻品价格稳中震荡

本周 817 冻品均价为 121.89 元/件，较上周价格上涨 0.06 元/件，环比涨幅 0.05%。

受毛鸡价格震荡及经销商补货影响，西装鸡价格微跌后持稳，白条鸡价格震荡调整，后持稳运行，各方对后市看跌心态浓厚，预计毛鸡仍有下行空间，叠加终端市场接货能力差，受替代品的压制，产品价格低位，有议价空间。

(2022年-2023年) 全国817冻品价格走势图 (元/件)



数据来源：钢联数据

图 3 全国 817 冻品价格走势图

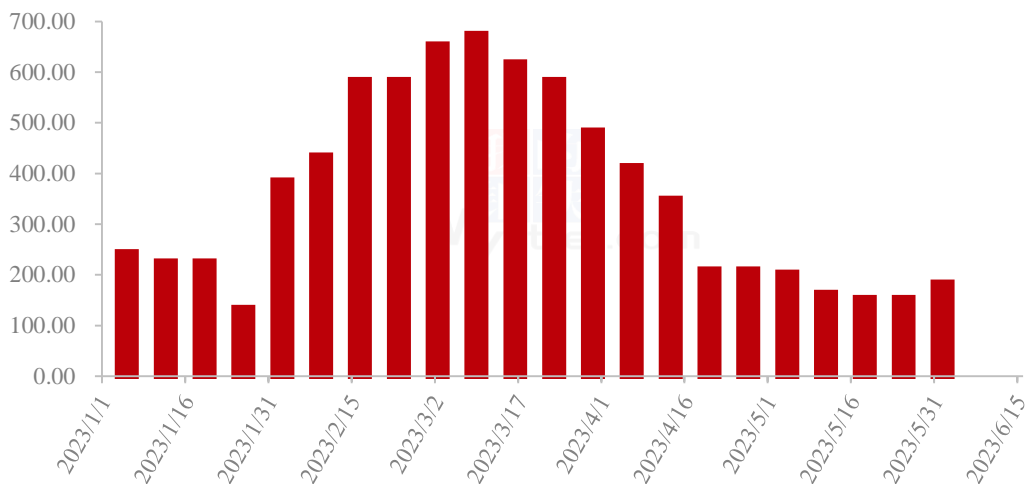
第三章供需面数据监测情况

3.1 本周国内孵化企业 817 小白鸡出苗量分析

据 Mysteel 农产品样本企业统计本周出苗量 140 万羽，较上周上涨 30 万羽，环比涨幅 21.43%。

本周出苗量较上周微涨，鸡苗价格回暖，孵化企业毁苗、抽活珠子、抽毛蛋等情况减少，大型孵化企业无明显增减量，整体出苗量小幅上涨。

国内孵化企业817小白鸡出苗量走势图（万羽）



数据来源：钢联数据

图 4 国内孵化企业 817 小白鸡出苗量走势图

3.2 本周 817 小白鸡屠宰企业开工率、库容率分析

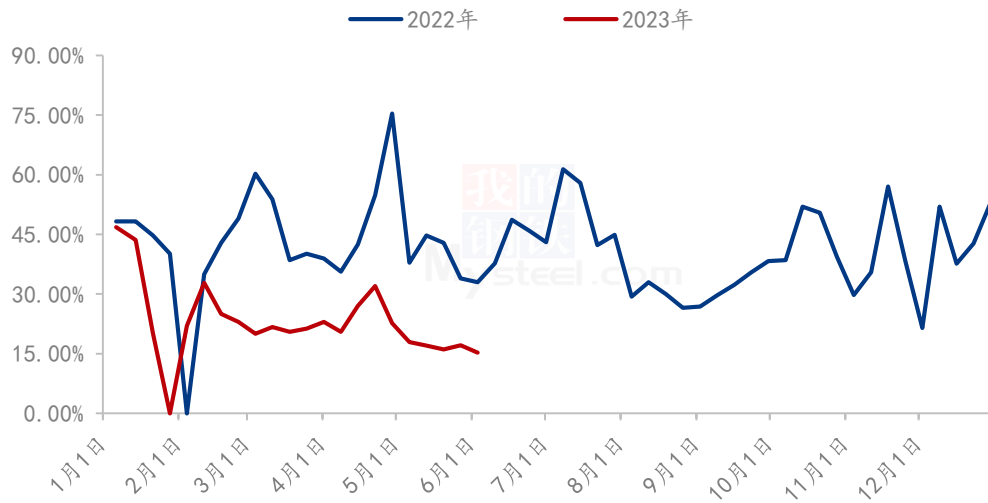
3.2.1817 小白鸡屠企开工率走势分析

本周 817 小白鸡样本屠宰企业开工率均值在 15.22%，较上周下跌 1.93 个百分点。

产品出货情况一般化，议价空间大，叠加毛鸡价格一直下跌，成本下降利好屠宰端，但仍有小幅亏损，屠宰企业库存量大、收鸡积极性不高。开工率持续下跌，但为了维护工人及客户，间歇性开工为主。

（备注：14 家大型屠宰企业主要来自山东 6 家、河南 6 家、河北 2 家）

(2022年-2023年) 全国817小白鸡样本屠企开工率走势图



数据来源：钢联数据

图 5 全国 817 小白鸡样本屠企开工率走势图

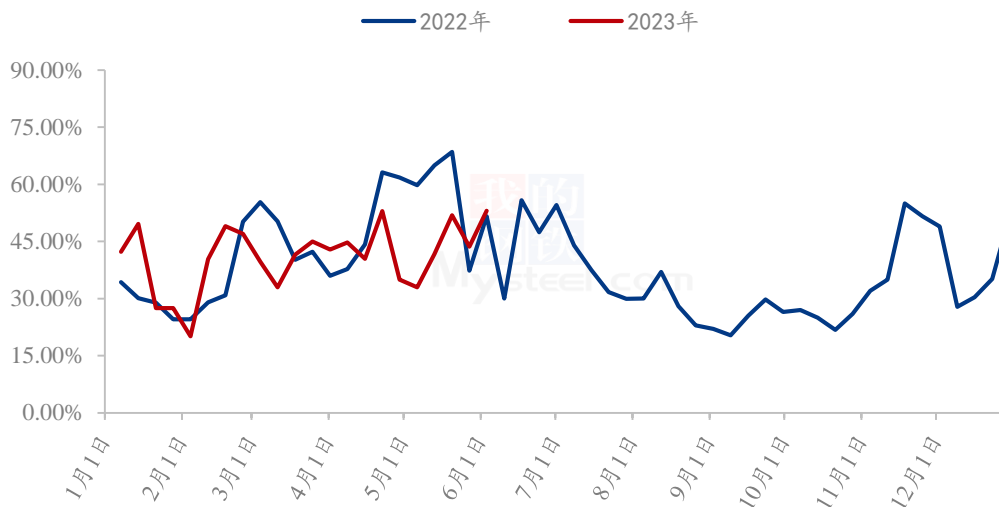
3.2.2817 小白鸡屠企库容率走势分析

本周 817 小白鸡样本屠宰企业库容均值在 53.09%，较上周上涨 9.43 个百分点。

本周库存上涨，市场消费疲软、终端走货平淡，经销商补货谨慎，屠宰企业承压收鸡，走货速度缓慢，整体屠宰企业库存上涨。

(备注：14 家大型屠宰企业主要来自山东 6 家、河南 6 家、河北 2 家)

(2022年-2023年) 全国817小白鸡样本屠企库容率走势图



数据来源：钢联数据

图 6 全国 817 小白鸡样本屠企库容率走势图

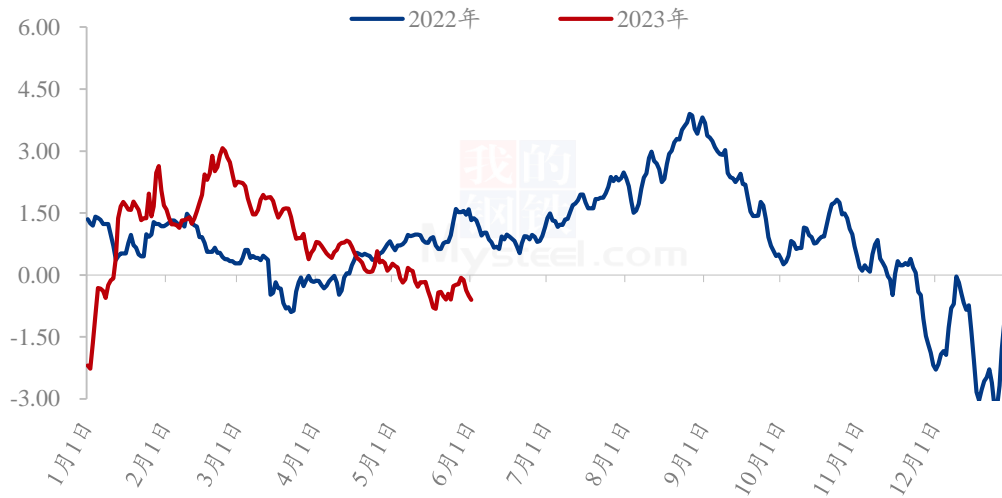
第四章产业盈利数据监测情况

4.1 本周 817 小白鸡养殖企业盈利分析

按照当下出栏毛鸡 3.00 斤/只，料比 1.60 计算，本周出栏 817 平均养殖亏损 0.30 元/只，比上周盈利增加 0.17 元/只，环比涨幅 36.17%。

53 天前 817 小白鸡鸡苗均价在 0.86 元/羽，较上周鸡苗价格上涨 0.04 元/羽，养殖成本在 13.43 元/只，对应上周下跌 0.02 元/只，一方面饲料价格下跌，另一方面毛鸡均价较上周增加，养殖仍处于亏损状态，但较上周有所减少。

(2022年-2023年) 全国817养殖盈利走势图 (元/只)



数据来源：钢联数据

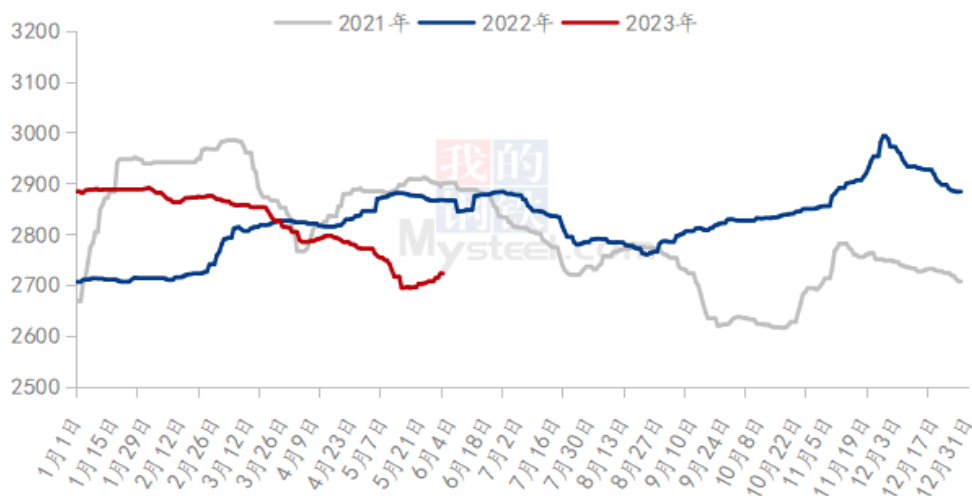
图 7 全国 817 小白鸡养殖企业盈利走势图

第五章饲料原料及替代品

5.1 玉米行情分析

本周全国玉米市场价格偏强运行，全国玉米周度均价 2715 元/吨，周环比上涨 14 元/吨。随着小麦进入收获季节，但遭遇不利降雨天气，导致芽麦比例迅速增加，部分面粉企业担忧优质麦供给，收购积极性明显上升，小麦价格持续反弹。而玉米渠道库存偏低，供应压力明显下降，下游阶段性补库需求逐渐显现，带动玉米价格触底反弹。目前华北芽麦情况仍在加剧，饲用麦比例将增加，但优质麦价格或因此继续走强，综合来看，对玉米的影响将呈中性。而玉米供应压力下降，市场余粮不足仍将影响后市行情，预计玉米价格仍将有部分上涨预期。关注下游需求情况。

2021-2023年全国玉米均价走势（元/吨）



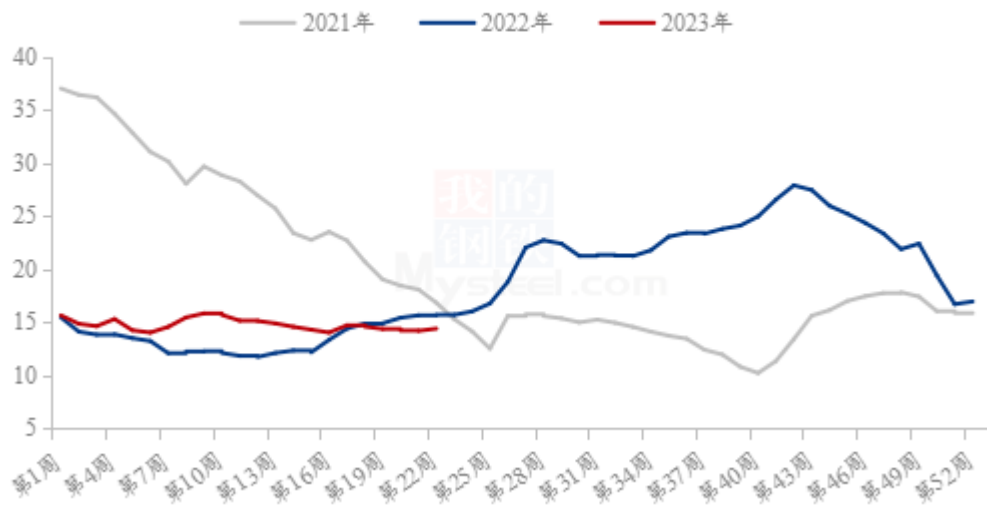
数据来源：钢联数据

图 8 2021-2023 年全国玉米均价走势图

5.2 生猪行情分析

本周生猪出栏均价在 14.39 元/公斤，较上周上涨 0.21 元/公斤，环比上涨 1.48%，同比下跌 8.29%。本周猪价涨后回落，期间涨跌震荡幅度不大，周度重心略有上移。供应方面来看，月末企业出栏基本完成，阶段性流通偏少，社会场出栏预期仍在观望中，当前猪源暂未增量，不过市场存量有余，供应仍有释放压力。需求方面来看，天气转热夏季深入，市场淡季消费延续，且冻品库存仍偏高位，需求暂无明显利好支撑。整体来看，市场猪源仍有存量，月初出栏相对偏缓，而消费暂无强力支撑，后市行情仍将承压，短期猪价窄幅震荡为主。

全国外三元生猪出栏均价走势图（元/公斤）



数据来源：钢联数据

图 9 全国外三元生猪出栏均价走势图

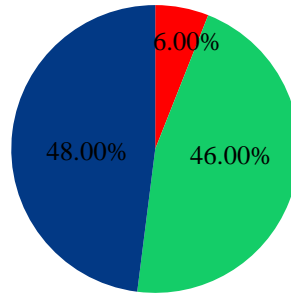
第六章市场心态调研

6.1817 小白鸡市场心态调研

本周 Mysteel 农产品共对 50 家企业进行了市场心态调研，这 50 家企业中有 10 家是孵化端，10 家是养殖端，25 家是屠宰端，5 家是贸易端。看涨 3 家，看跌 23 家，看稳 24 家。

817小白鸡市场心态调研

■ 看涨 ■ 看跌 ■ 看稳



数据来源：钢联数据

图 10 817 小白鸡市场心态调研

第七章后市价格影响因素分析

7.1817 小白鸡后市价格影响因素分析



图 11 817 小白鸡后市价格影响因素分析

影响因素分析:

供应: 出栏量稳定, 小幅利空; **替代:** 替代品价格偏弱, 小幅利空

开工: 企业开工下跌, 小幅利空; **需求:** 市场需求平淡, 明显利空

库存: 库存量上涨, 一般利空; **盈亏:** 屠宰企业盈利, 小幅利好

成本: 成本下降, 弱势利空; **气候:** 高温影响, 小幅利空

总结: 近期鸡源稳定, 整体终端消费情况平淡, 需求端利空毛鸡, 屠企库存上涨, 产品议价空间大。替代品价格下周偏弱运行, 对毛鸡价格持续压制。

影响因素及影响力值说明

| | | | |
|---|------|----|------|
| 5 | 重大利好 | -5 | 重大利空 |
| 4 | 明显利好 | -4 | 明显利空 |
| 3 | 一般利好 | -3 | 一般利空 |
| 2 | 小幅利好 | -2 | 小幅利空 |
| 1 | 弱势利好 | -1 | 弱势利空 |

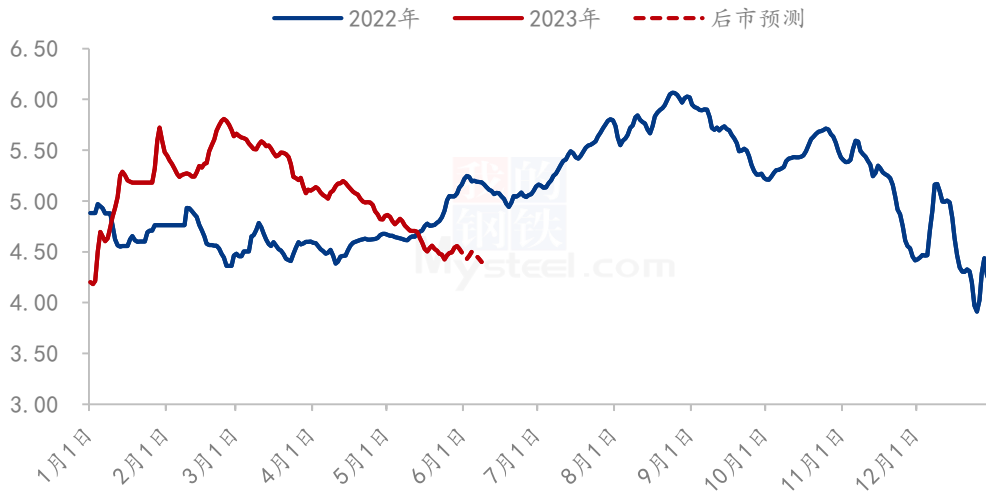
注: 以对价格的影响力确定利好利空因素, 该因素的影响力指标是通过与市场人士充分沟通后结合市场客观情况进行的综合数值判定。

第八章 817 小白鸡后市预测

8.1817 小白鸡价格预测

根据 Mysteel 农产品数据监测, 下周可能会高温天气或影响毛鸡运输情况, 毛鸡出栏量稳中偏弱, 利好毛鸡价格。终端需求平淡, 屠企企业收鸡积极性低, 开工低位, 利空毛鸡价格。预计下周毛鸡价格区间震荡为主, 全国均价或在 4.40-4.60 元/斤。

(2022年-2023年) 全国817小白鸡价格预测走势图 (元/斤)



数据来源：钢联数据

图 12 全国 817 小白鸡价格预测走势图

资讯编辑：曹林卿 0533-7860014

资讯监督：王涛 0533-7026866

资讯投诉：陈杰 021-26093100