

# 柠檬酸市场

## 周度报告

(2023.5.4-2023.5.11)



### Mysteel 农产品

编辑：马文菁

电话：05337026118

邮箱：[mawenjing@mysteel.com](mailto:mawenjing@mysteel.com)

我的  
钢铁  
Mysteel.com

农产品

# 柠檬酸市场周度报告

(2023. 5. 4-2023. 5. 11)

## 研究方法及标准

报告中的数据皆为本机构自有的调研数据，我们通过与市场业内人士的电话交流、在线交流、实地调研等方式对报告中数据进行验证和修正，以力求真实的反馈市场情况，并给出相应的结论，为客户的决策提供必要的帮助和参考。

## 报告可信度及声明

Mysteel 农产品力求以最详实的信息为客户提供指导与帮助，但对于据此报告做出的任何商业决策可能产生的风险，本机构不承担任何法律责任。

---

# 目 录

柠檬酸市场周度报告.....	- 2 -
本周核心观点.....	- 1 -
第一章 本周柠檬酸基本面概述 .....	- 1 -
第二章 柠檬酸市场行情回顾 .....	- 1 -
第三章 柠檬酸供应分析.....	- 2 -
第四章 柠檬酸厂家利润.....	- 3 -
第五章 相关产品分析.....	- 3 -
第六章 柠檬酸心态调研.....	- 5 -
第七章 柠檬酸后市影响因素分析 .....	- 6 -
第八章 柠檬酸行情展望.....	- 7 -



## 本周核心观点

本周柠檬酸市场延续弱势。从供应端来看，上游生产厂家正常生产，稳定供应，行业供应充足。从需求端来看，柠檬酸下游需求持续疲软，下游拿货量偏低，刚需采购，价格偏弱运行。从价格端来看，市场价格持续下调，导致贸易商拿货心态谨慎，走货愈加缓慢，柠檬酸价格偏弱运行。

## 第一章 本周柠檬酸基本面概述

表 1 柠檬酸供需一览表

类别	本周	上周	涨跌	
柠檬酸企业开机率	60%	60%	0	
需求	饮料	行业淡季，饮料需求一般		
	日化	市场整体采购一般		
	食品	市场整体采购一般		
	出口	出口需求一般		
价格	一水柠檬酸（元/吨）	5400	5500	-100
	无水柠檬酸（元/吨）	5900	6000	-100

数据来源：钢联数据

## 第二章 柠檬酸价格分析

本周，柠檬酸市场价格延续弱稳态势运行，截至本周四，市场食品级一水柠檬酸主流成交价 5600-5800 元/吨，食品级无水柠檬酸价格参考 6000-6200 元/吨。

2022-2023年柠檬酸市场价格走势（元/吨）

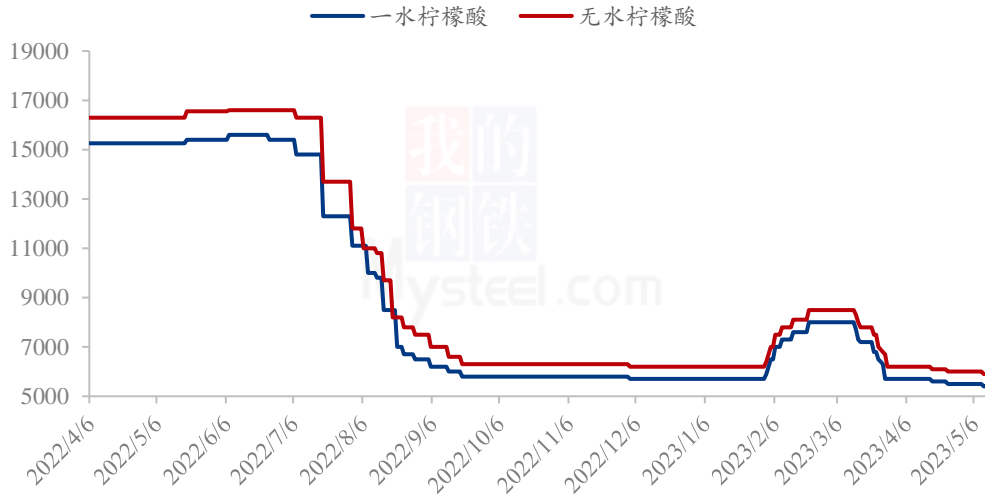


图 1 2022-2023 年柠檬酸价格走势

数据来源：钢联数据

### 第三章 柠檬酸供应分析

#### 柠檬酸企业开机率变化

据钢联监测数据显示，本周柠檬酸行业开机率为 60%。下游市场需求疲软，厂家订单匮乏，开机率轻微下调，预计后期柠檬酸行业开工率或将继续下行。

柠檬酸行业开机率走势图

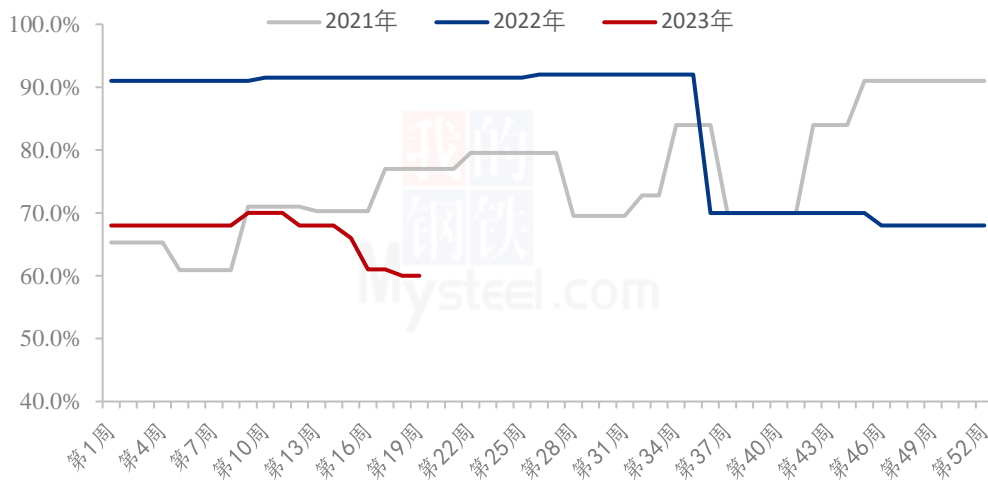


图 2 2021-2023 年柠檬酸行业开工走势图

数据来源：钢联数据

## 第四章 柠檬酸厂家利润

据钢联监测数据显示，山东某玉米深加工企业收购周度价格参考 2874 元/吨，较上周价格下滑 46 元/吨，跌幅 1.58%。山东市场硫酸周度均价参考 200 元/吨，较上周价格稳定。柠檬酸周平均生产成本约为 5985.80 元/吨。本周，食品级一水柠檬酸均价参考 5400 元/吨；副产品方面，本月蛋白 24%、脂肪 10%的柠檬酸渣合同均价参考 2800 元/吨，价格较上周维持稳定；综合本周各相关产品变动情况，对冲完副产品，统计所得本周柠檬酸行业利润约为-85.5 元/吨。（柠檬酸生产成本照 1 吨柠檬酸需要消耗 1.7 吨玉米计算）

2022-2023年柠檬酸市场价格走势（元/吨）

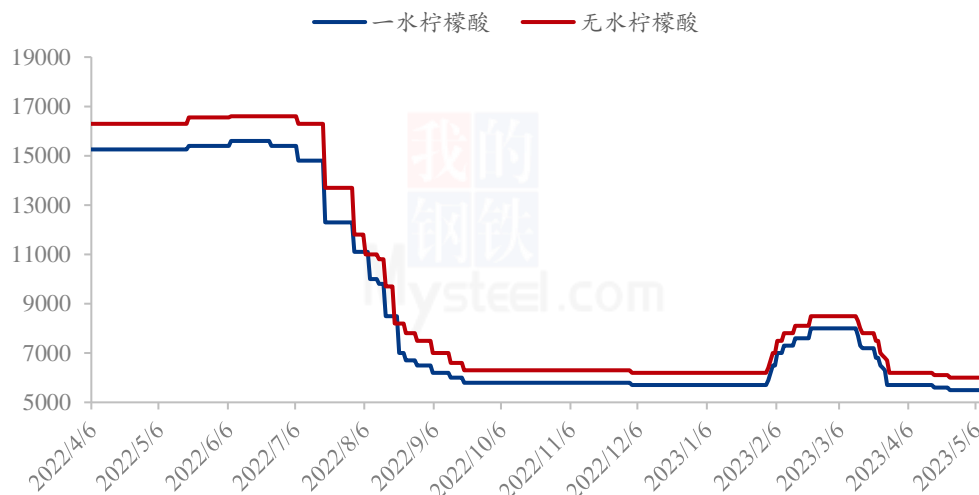


图 3 2022-2023 年柠檬酸利润走势图

数据来源：钢联数据

## 第五章 相关产品分析

### 5.1 玉米市场分析

表 2 玉米价格一览

类别	本周	上周	涨跌
玉米价格（元/吨）	2729	2763	-34

本周全国玉米价格延续弱势运行，全国玉米周度均价为 2749 元/吨，较上周下跌 22 元/吨。东北玉米偏弱运行。产区基层自然干粮居多，市场购销清淡，下游采购意愿一般。期货下跌，继续影响市场心态，产区部分贸易商高报低走。华北玉米价格偏弱。本周东北粮源流入明显增加，随着小麦收割临近，部分贸易商开始为小麦腾库而出售玉米，市场有效供应增加。小麦价格持续下跌，饲料企业收购价格已低于玉米，给市场带来利空影响，饲料企业继续采购小麦并增加小麦的替代。销区玉米价格继续下跌。玉米期货宽幅下跌，场内看空情绪加重，且北港价格持续偏弱，成本面支撑不足，港口贸易商报价普遍下调。饲料企业采购更趋谨慎，执行前期订单为主。内陆饲料企业适量采购小麦替代，国产玉米多采用新疆粮，东北玉米市场缩窄。

2021-2023年全国玉米均价走势（元/吨）

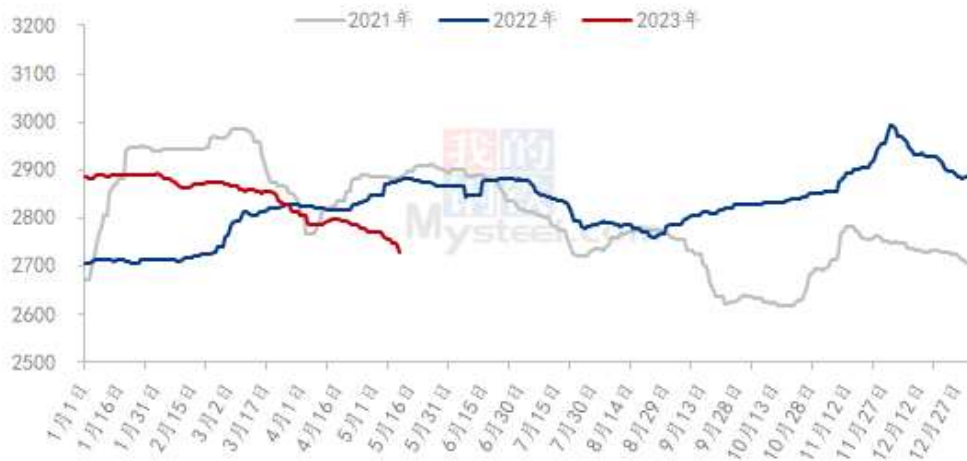


图 4 2021-2023 年全国玉米均价走势

数据来源：钢联数据



## 第六章 柠檬酸心态调研

柠檬酸生产企业心态调研

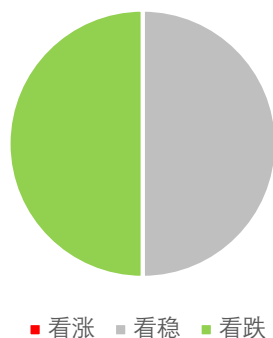


图 5 柠檬酸生产厂家心态分析

调研市场 4 家生产企业，其中 50% 看稳，50% 看跌。看跌主要受是外贸市场出口需求转弱，出口减少，叠加国内市场需求持续低迷，柠檬酸供需矛盾凸显，或继续拖拽柠檬酸价格不断下行。

柠檬酸贸易商心态调研

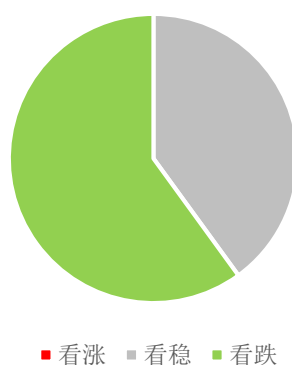


图 6 柠檬酸贸易商心态分析

调研市场 10 家贸易商，其中 40% 看稳，60% 看跌。看跌主要是下游工厂开机偏低，刚需采买，贸易商走货不快，部分贸易商库存压力较大，或竞价出售情况，需求面对市场提振有限。看稳主要是当前贸易商受前期库存影响，存在亏损，挺价心态明显，叠加厂家一致挺价，认为价格以稳为主，基本无下滑空间。

## 第七章 柠檬酸后市影响因素分析



图 7 柠檬酸后市影响因素分析

数据来源：钢联数据

### 影响因素分析：

**开工：**开工率有所降低，小幅利好；反之则利空。

**产量：**产量减少，利好后市；反之则利空。

**库存：**库存水平略高，利空后市；反之则利好。

**需求：**下游减产，需求低迷，利空价格；反之则利好。

**成本：**成本高企，对价格支撑明显，利好价格；反之则利空。

**出口：**出口订单稳定，后市利好；反之则利空。

### 影响因素及影响力值说明

5	重大利好	-5	重大利空
4	明显利好	-4	明显利空
3	一般利好	-3	一般利空
2	小幅利好	-2	小幅利空
1	弱势利好	-1	弱势利空

注：以对价格的影响力确定利好利空因素，该因素的影响力指标是通过与市场人士充分沟通后结合市场客观情况进行的综合数值判定。

## 第八章 柠檬酸行情展望

从原料端来看，玉米价格持续回落，企业生产成本降低，对柠檬酸价格支撑作用减小。从供应端来看，目前正常装置生产，供应逐步累计，根据需求逐步减少开机。从下游消费来看，下游厂家需求量小，且柠檬酸生产企业持续调价，对贸易商采购形成风险，贸易商按需维持低位库存。市场利空居多，预计价格延续稳中偏弱态势。

柠檬酸价格走势预测图（元/吨）

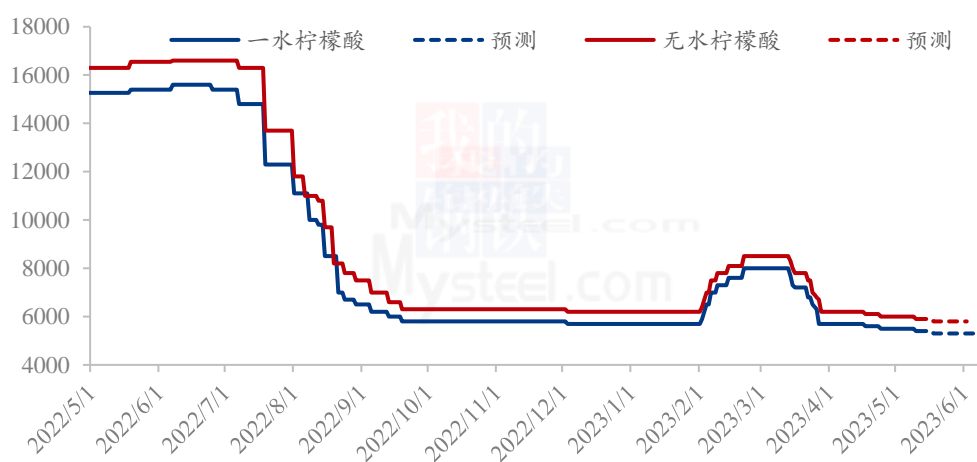


图 8 柠檬酸价格走势预测图

注：图中虚线部分为未来两周该产品的价格走势预测。

资讯编辑：马文菁 0533-7026118

资讯监督：王 涛 0533-7026866

资讯投诉：陈 杰 021-26093100