

稻米市场

周度报告

(2023.5.4-2023.5.11)



Mysteel 农产品

编辑：岳姝帆

电话：0533-7027156

邮箱：yuesf@mysteel.com

传真：0533-26093064

稻米市场周度报告

(2023. 5. 4-2023. 5. 11)

研究方法及标准

报告中的数据皆为本机构自有的调研数据，我们通过与市场业内人士的电话交流、在线交流、实地调研等方式对报告中数据进行验证和修正，以力求真实的反馈市场情况，并给出相应的结论，为客户的决策提供必要的帮助和参考。

报告可信度及声明

Mysteel 农产品力求以最详实的信息为客户提供指导与帮助，但对于据此报告做出的任何商业决策可能产生的风险，本机构不承担任何法律责任。

目 录

稻米市场周度报告.....	- 2 -
本周核心观点.....	- 1 -
第一章 本周稻米市场主要指标概述.....	- 1 -
1.1 稻谷市场行情分析.....	- 1 -
1.2 大米市场行情分析.....	- 2 -
1.3 销区市场价格行情分析.....	- 3 -
1.4 本周国内期货市场.....	- 3 -
1.5 本周国外期货市场.....	- 4 -
第二章 国内稻米供需格局.....	- 5 -
2.1 全国米厂平均开机率分析.....	- 5 -
2.2 国储拍卖情况.....	- 5 -
第三章 副产品和相关产品情况.....	- 6 -
3.1 副产品行情回顾.....	- 6 -
3.2 相关产品情况回顾.....	- 6 -
第四章 市场心态解读.....	- 7 -
4.1 籼稻市场心态解读.....	- 7 -

4.2 粳稻市场心态解读.....	- 8 -
第五章 大米后市影响因素分析	- 9 -
第六章 稻米市场走势分析预测	- 10 -

本周核心观点

本周稻米市场消费低迷局面未见好转，业者入市心态不佳，下游经销商消耗库存意愿较高，米企订单稀少，且部分地区“稻强米弱”情势严峻，严重压缩加工利润，整体开机率延续低位状态。供应充足，储备投放压力持续作用市场，业者参拍谨慎，9日进行的最低收购价稻谷拍卖总计成交 52913 吨，成交率 5.86%。

第一章 本周稻米市场主要指标概述

1.1 稻谷市场行情分析

表 1 稻谷到厂报价

单位：元/斤

地区	品种	上周均价	本周均价	涨跌
黑龙江	圆粒粳稻	1.36	1.36	0
	绥粳稻谷	1.68	1.68	0
吉林	中科发 5 稻谷	1.95	1.95	0
辽宁	盐丰稻谷	1.48	1.48	0
江苏	9108 粳稻	1.45	1.42	-0.03
安徽	丰两优稻谷	1.41	1.50	0.09
湖南	黄华占稻谷	1.50	1.53	0.03
湖北	丰两优稻谷	1.39	1.39	0
江西	香稻谷	1.70	1.70	0

数据来源：钢联数据

粳稻产区：本周粳稻市场购销未见好转，业者入市心态谨慎。截至本周四（5月11日）北方市场普通粳稻收购到厂主流价格在 1.32-1.50 元/斤，优质稻主流价格在 1.55-1.69 元/斤，按质论价。

籼稻产区：本周籼稻波动调整，局地收大米走量抑制承压走低，局地优质粮源减少，受支撑微涨。截至本周四（5月11日）南方市场晚籼稻主流价格 1.30-1.45 元/斤，部分优质稻谷收购到厂价格 1.55-1.80 元/斤，香稻到厂价格 1.40-1.80 元/斤，按质论价。

糯稻产区：本周糯稻暂无提振。截至本周四（5月11日）黑龙江地区糯稻收购参考价格 1.65-1.80 元/斤，新陈粮源存价差；安徽地区糯稻收购主流价格 1.80-1.85 元/斤，普通质量报价低于 1.80 元/斤，水分较好净粮报价存 1.90 元/斤高价。

1.2 大米市场行情分析

表 2 大米出厂报价

单位：元/斤

地区	品种	上周均价	本周均价	涨跌
黑龙江	圆粒米	1.80	1.80	0
	绥粳米	2.35	2.35	0
吉林	中科发 5 米	3.10	3.10	0
辽宁	盐丰大米	1.93	1.93	0
江苏	粳米	2.03	2.00	-0.03
安徽	丰两优米	1.92	1.95	0.03
湖南	黄华占米	2.10	2.10	0
湖北	丰两优米	1.89	1.89	0
江西	香米	2.70	2.70	0

数据来源：钢联数据

粳米产区：本周粳米走量平稳，终端缺乏利好提振，业者入市情绪不高。截至本周四（5月11日）北方市场普通粳米主流价格 1.78-1.98 元/斤，优质米出厂主流价格 2.00-2.38 元/斤，按质论价。

粳米产区：本周粳米价格震荡调整，但走量延续低迷。截至本周四（5月11日）南方市场粳米主流价格1.80-1.95元/斤，优质米出厂价格2.05-2.25元/斤，香米出厂主流价格2.30-2.90元/斤。

糯米产区：糯米需求疲软，暂无提升迹象。截至本周四（5月11日）黑龙江地区糯米出厂主流价格2.30-2.45元/斤，安徽地区糯米出厂主流价格2.40-2.55元/斤，质量差异较大，报价空间相应增大。

1.3 销区市场价格行情分析

表3 部分销区市场大米报价

单位：元/公斤

地区	品种	上周批发价	本周批发价	涨跌
黑龙江	一级晚粳米	5.68	5.68	0
黑龙江	一级粳糯米	5.66	5.66	0
江苏	一级晚粳米	4.66	4.66	0
安徽	一级晚粳米	5.18	5.18	0
江西	一级晚粳米	4.92	4.92	0

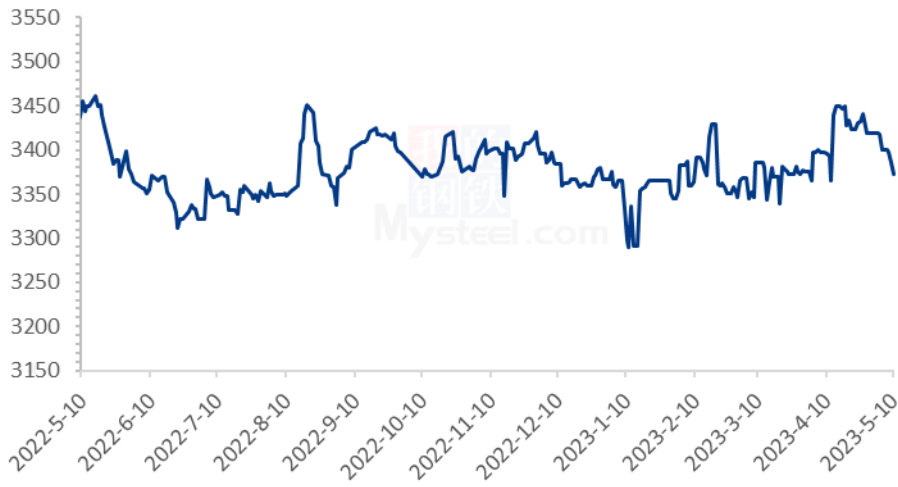
数据来源：浙江粮油交易网

本周销区市场暂无变化，淡季终端消费欠佳，走货缓慢，价格亦难有提振。短时或将延续主流稳定态势。

1.4 本周国内期货市场

截至5月10日粳米主力合约收盘价3373元/吨，较上周下跌45元/吨。（备注：大连商品交易所粳米主力合约当日未开盘情况，延续上一开盘日的收盘价作图）

2022-2023年粳米主力合约收盘走势：元/吨



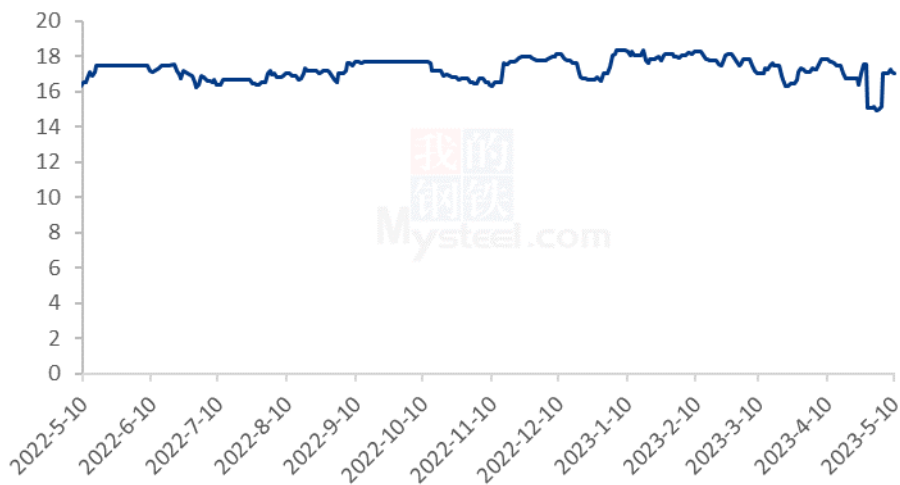
数据来源：钢联数据

图 1 2022-2023 年国内稻谷期货价格走势

1.5 本周国外期货市场

截至 5 月 10 日 CBOT 糙米主力合约收盘价 15.2 美元/英担，较上周下跌 0.245 美元/英担。（备注：当日未开盘情况，延续上一开盘日的收盘价作图）

2022-2023年CBOT糙米价格走势（单位：美元/英担）



数据来源：钢联数据

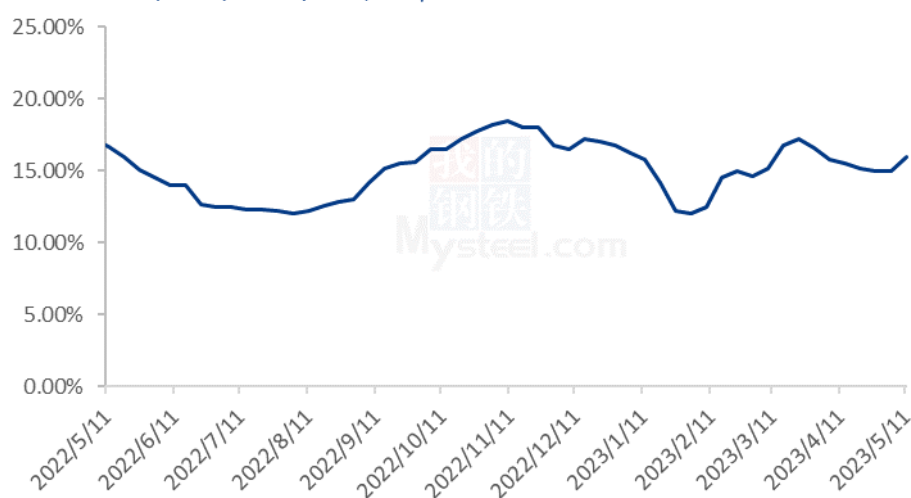
图 2 2022-2023 年 CBOT 糙米价格走势

第二章 国内稻米供需格局

2.1 全国米厂平均开机率分析

本周全国米厂平均开工率 16.5%，较上周微幅上升。五一期间局地走量稍有加快，带动开机微幅上行。

2022-2023 年全国米厂平均开机率



数据来源：钢联数据

图 3 2022-2023 年全国大米主产区米厂平均开机率

2.2 国储拍卖情况

表 4 稻谷最低收购价 5 月 9 日 (2018-2020 年) 交易结果

单位：数量：吨；价格：元/吨

品种	计划数量	成交数量	成交率	最高价	最低价	平均价
粳稻	301960	17274	5.72%	2610	2560	2579.13
早籼稻	300425	2982	0.99%	2480	2430	2464.29
中晚籼稻	300905	32657	10.85%	2600	2480	2516.89
合计	903290	52913	5.86%	2610	2430	2534.24

数据来源：国家粮食交易中心

2023 年 5 月 9 日，国储投放早籼稻、中晚籼稻及粳稻共计 903290 吨。早籼稻共

计投放 300425 吨，成交 2982 吨，最高价 2480 元/吨，最低价 2430 元/吨，成交均价 2464.29 元/吨，成交率 0.99%；中晚籼稻共计投放 300905 吨，成交 32657 吨，最高价 2600 元/吨，最低价 2480 元/吨，成交均价 2516.89 元/吨，成交率 10.85%；粳稻共计投放 301960 吨，成交 17274 吨，最高价 2610 元/吨，最低价 2560 元/吨，成交均价 2579.13 元/吨，成交率 5.72%。总计成交 52913 吨，总成交率 5.86%。

第三章副产品和相关产品情况

3.1 副产品行情回顾

表 5 大米副产品行情回顾

地区	油糠 (元/斤)			毛碎米 (元/斤)			稻壳/统糠 (元/吨)		
	上周	本周	涨跌	上周	本周	涨跌	上周	本周	涨跌
黑龙江	1.33	1.33	0	1.40	1.40	0	380	380	0
吉林	1.30	1.30	0	1.40	1.30	-0.1	400	400	0
辽宁	1.35	1.35	0	1.48	1.48	0	520	520	0
江苏	1.45	1.35	-0.1	1.56	1.42	-0.14	520	520	0
湖南	1.45	1.55	0.1	1.60	1.50	-0.1	800	800	0
湖北	1.49	1.49	0	1.58	1.55	-0.03	680	700	20
安徽	1.40	1.40	0	1.46	1.50	0.04	580	680	100
江西	1.35	1.35	0	1.56	1.56	0	520	520	0

数据来源：钢联数据

全国米企开机率始终不高，大米副产品价格波动调整。截至本周四（5月11日）北方粳油糠主流价格 1.30-1.35 元/斤，南方籼油糠主流价格 1.35-1.55 元/斤。北方毛碎米主流价格 1.30-1.48 元/斤，南方毛碎米主流价格 1.40-1.58 元/斤。北方稻壳出厂主流价格 380-520 元/吨，南方稻壳出厂主流价格 500-700 元/吨。区域间存价差，观望者较多，主流价格波动频繁。

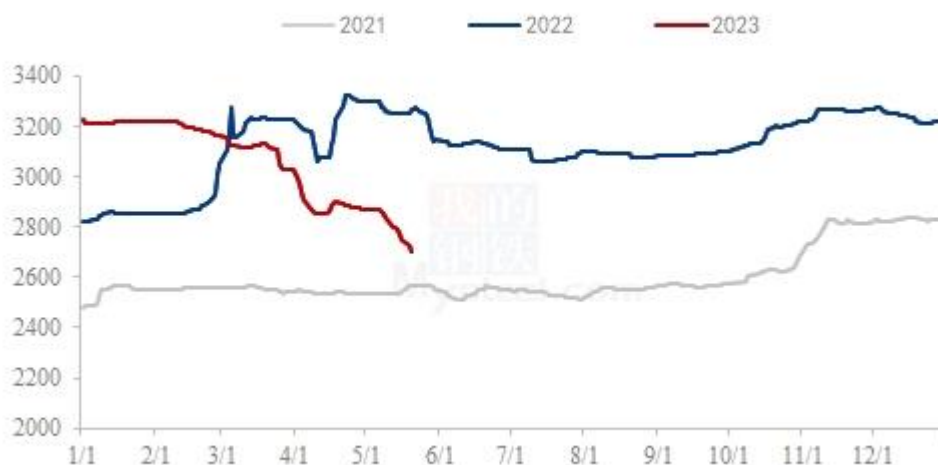
3.2 相关产品情况回顾

截至本周（2023年5月4日-5月11日）全国小麦市场均价在 2761 元/吨，较上周（2023年4月27日-2023年5月4日）2818 元/吨，下跌 57 元/吨，跌幅 2.02%。

本周小麦市场价格延续跌势，下跌范围、幅度逐步扩大。中储粮拍卖持续进

行，成交均价接连回落，增加市场看空情绪。湖北新麦零星上市，价格低开，市场对新麦开秤预期价格降低，粮商售粮积极。随着气温回升，制粉企业面粉走货更加清淡，难以承受高价小麦带来的成本压力，不断压低收购价格。预计下周小麦价格继续下调，关注新麦质量及价格行情。

2021年-2023年主产区小麦价格走势（元/吨）



数据来源：钢联数据

图 4 小麦主产区市场价格

第四章 市场心态解读

4.1 籼稻市场心态解读

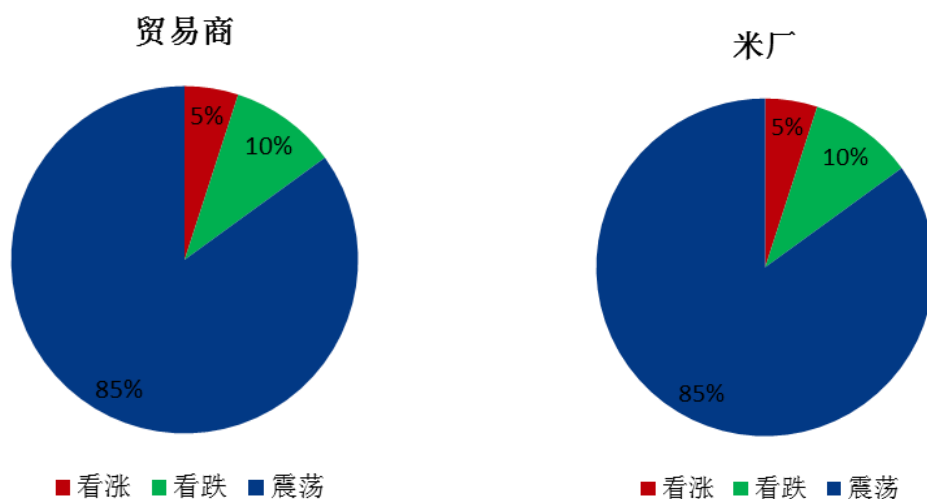
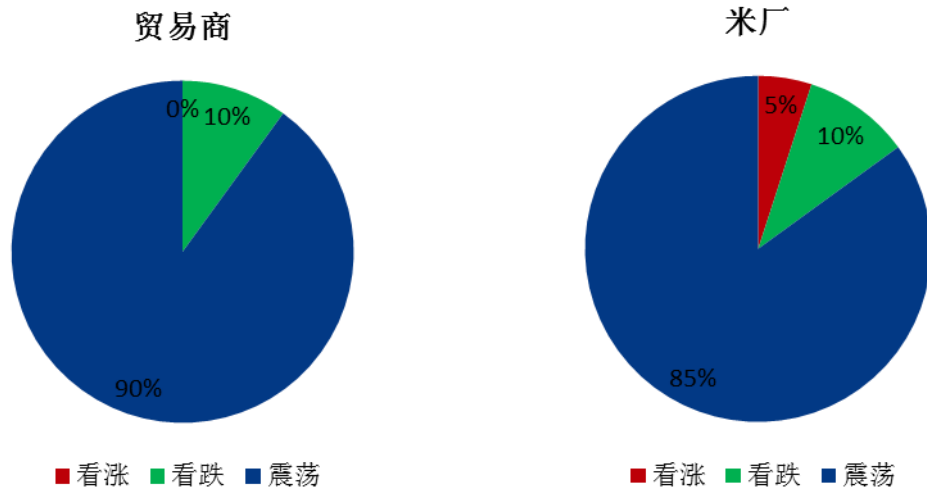


图 5 贸易商与米厂心态解读（籼稻）

样本数量：贸易商 10，米厂 10。

本周籼稻谷市场调研得知，多数业者对后市信心不足，僵持局面下，抑制业者入市积极性，多数仍旧持观望态度。虽局地优质粮源紧张有上行势头，但奈于米市疲软，继续上涨概率不大。

4.2 粳稻市场心态解读



数据来源：钢联数据

图 6 贸易商与米厂心态解读（粳稻）

样本数量：贸易商 10，米厂 10。

本周粳稻谷市场调研得知，业者按需采购及加工，行情平稳运行。时值新作耕种阶段，局地气温偏低，业者关注重心有所转移。

第五章 大米后市影响因素分析



图 6 大米后市价格影响因素分析

影响因素分析：

开工：米厂订单匮乏，开工率持续低迷； **产量：**产量平稳；

库存：维持低位，补库意愿偏低； **需求：**终端无利好支撑；

成本：成本高企，对价格支撑明显； **出口：**出口订单稳定；

总结：米厂新单有限，大米走货缓慢，后市价格在成本支撑下稳定为主。

影响因素及影响力值说明

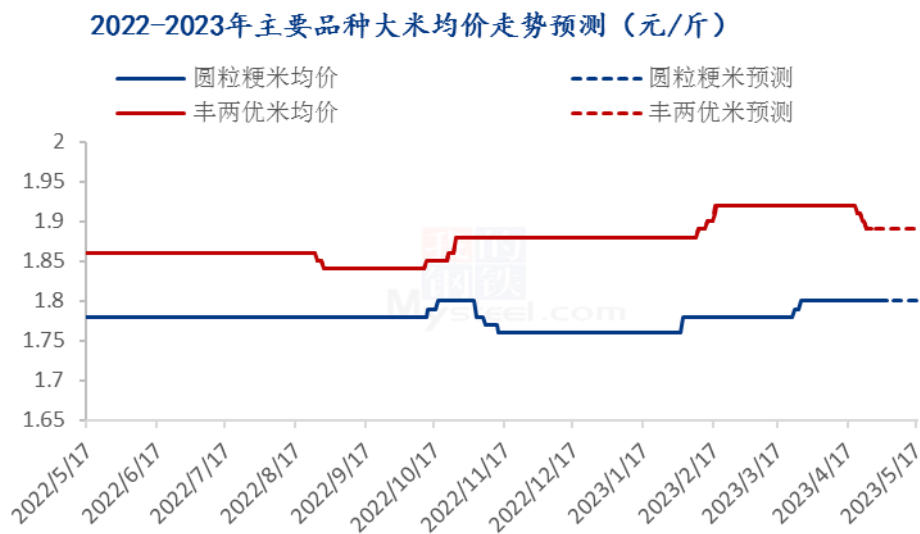
5	重大利好	-5	重大利空
4	明显利好	-4	明显利空
3	一般利好	-3	一般利空
2	小幅利好	-2	小幅利空
1	弱势利好	-1	弱势利空

注：以对价格的影响力确定利好利空因素，该因素的影响力指标是通过与市场人士充分沟通后结合市场客观情况进行的综合数值判定。

第六章 稻米市场走势分析预测

粳米预测：北方市场圆粒粳稻米平稳运行，短时业者心态谨慎，观望情绪较高，预计波动空间不大。

籼米预测：南方籼米市场主流价格平稳，局地根据供需情况略有波动，下游需求难有提振，预计短时或将以稳为主。



数据来源：钢联数据

图 7 主要品种大米均价走势预测

资讯编辑：岳姝帆 0533-7027156

资讯监督：王涛 0533-7026866

资讯投诉：陈杰 021-26093100