

鸡蛋市场 周度报告

(2023.6.1-2023.6.8)



Mysteel 农产品

编辑：王秋雨、滕玉洁、王娜娜、王芳、徐攀、电话：0533-7026115
谢雪丽、张瑶

邮箱：wangqiuyu@mysteel.com

传真：021-26093064

鸡蛋市场周度报告

(2023. 6. 1-2023. 6. 8)

研究方法及标准

报告中的数据皆为本机构自有的调研数据，我们通过与市场业内人士的电话交流、在线交流、实地调研等方式对报告中数据进行验证和修正，以力求真实的反馈市场情况，并给出相应的结论，为客户的决策提供必要的帮助和参考。

报告可信度及声明

Mysteel 农产品力求以最详实的信息为客户提供指导与帮助，但对于据此报告做出的任何商业决策可能产生的风险，本机构不承担任何法律责任。

目 录

鸡蛋市场周度报告.....	- 2 -
本周核心观点.....	- 1 -
第一章 市场关键指标汇总.....	- 1 -
第二章 本周鸡蛋现货价格分析.....	- 2 -
2.1 本周鸡蛋现货价格分析.....	- 2 -
2.2 本周鸡蛋期货市场回顾.....	- 3 -
第三章 本周鸡蛋市场基本面分析.....	- 4 -
3.1 供应面分析.....	- 4 -
3.2 需求面分析.....	- 5 -
第四章 本周鸡蛋市场库存统计.....	- 6 -
第五章 本周蛋鸡养殖成本与盈利理论值分析.....	- 7 -
第六章 相关产品.....	- 8 -
6.1 肉鸡.....	- 8 -
6.2 生猪.....	- 9 -
第七章 市场心态调研.....	- 10 -
第八章 鸡蛋下周价格预测.....	- 12 -

本周核心观点

本周鸡蛋主产区均价 4.30 元/斤，较上周下跌 0.07 元/斤，跌幅 1.60%，主销区均价 4.26 元/斤，较上周下跌 0.06 元/斤，跌幅 1.39%，周内产销区价格下跌为主。周初蛋价相对偏高，且天气普遍高温高湿，贸易环节风控避险意识强，拿货谨慎，市场交投转缓，各地库存均有所增加，蛋价承压下跌，周尾期蛋价下跌至养殖成本线附近，养殖户有挺价惜售情绪，蛋价止跌趋稳。预计下周鸡蛋市场或小幅反弹后趋稳，调整幅度或在 0.10 元/斤。

第一章 市场关键指标汇总

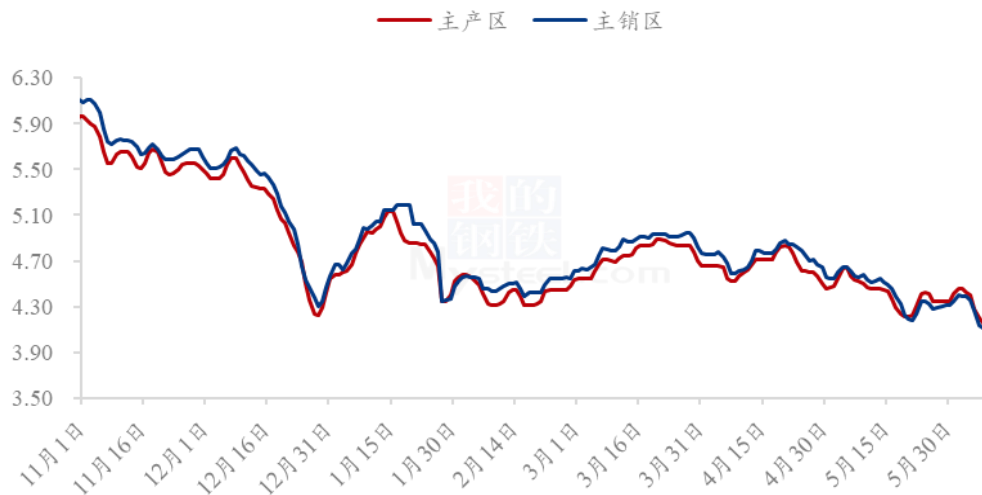
表 1 关键指标汇总

	类别	本周	上周	涨跌
价格	主产区价格 (元/斤)	4.30	4.37	1.60%
	主销区价格 (元/斤)	4.26	4.32	1.39%
供应	淘汰鸡出栏量 (万只)	53.05	52.64	0.78%
	淘汰鸡日龄 (天)	534	535	-1
需求	北京市场到车量 (车)	118	113	5
	广东市场到车量 (车)	357	376	19
	销区销量 (吨)	6841.29	6938.13	1.40%
库存	生产环节 (天)	1.13	1.00	13.00%
	流通环节 (天)	1.71	1.42	20.42%
利润	蛋鸡养殖成本 (元/斤)	4.00	4.01	0.25%
	蛋鸡养殖利润 (元/斤)	0.29	0.36	19.44%

第二章 本周鸡蛋现货价格分析

2.1 本周鸡蛋现货价格分析

全国鸡蛋主产区与主销区价格对比图（元/斤）



数据来源：钢联数据

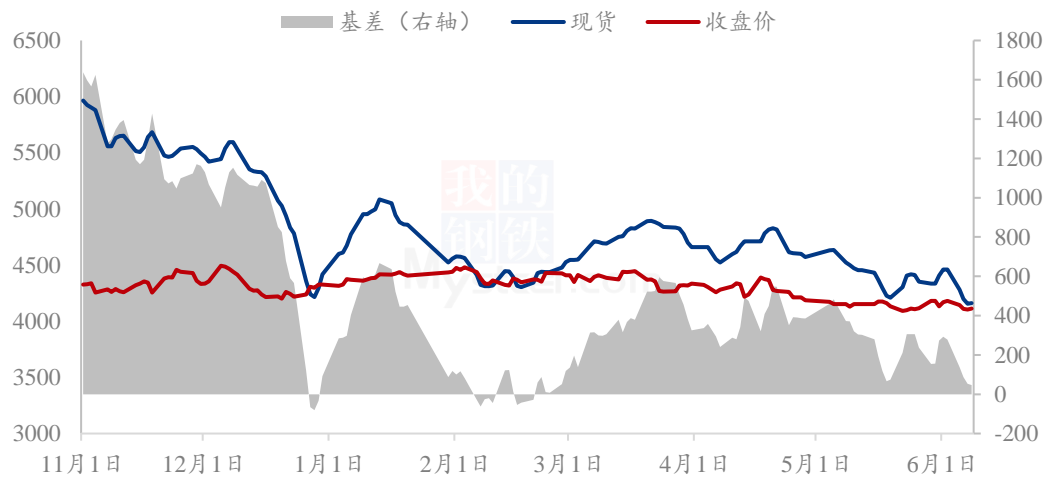
图 1 全国鸡蛋主产区与主销区价格对比图

主产区：周内主产区均价 4.30 元/斤，较上周下跌 0.07 元/斤，跌幅 1.60%，周内主产区价格下跌为主。周初蛋价相对偏高，且天气普遍高温高湿，贸易环节风控避险意识强，拿货谨慎，市场交投转缓，各地库存均有所增加，蛋价承压下跌，周尾期蛋价下跌至养殖成本线附近，养殖户有挺价惜售情绪，蛋价止跌趋稳。

主销区：周内主销区均价 4.26 元/斤，较上周下跌 0.06 元/斤，跌幅 1.39%，周内主销区价格先跌后涨。周内销区市场整体表现弱势，终端市场需求一般，天气又偏潮湿，经销商接货积极性欠佳，货源流通不顺畅，销区市场价格跟随产区跌价亦有所下调，不过临近周尾，南方市场有拉涨情绪，加之销区市场到车量不多，支撑价格小幅上涨。

2.2 本周鸡蛋期货市场回顾

鸡蛋基差图（元/500千克）



数据来源：钢联数据

图2 鸡蛋基差图

本周鸡蛋期货主力合约 2309 呈现震荡下跌走势，截止到本周四收于 4114 元/500 千克，期现基差为 47 元/500 千克，本周最低收盘价 4103 元/500 千克，最高收盘价 4182 元/500 千克，价差 79 元/500 千克。本周现货价格呈震荡走跌走势，当前市场供应面表现较为充足，多地新开产蛋鸡数量增加，叠加山东鲁西地区种转商数量增加，库存压力较大，但当前处在需求淡季，终端表现一般，叠加天气转热，鸡蛋储存难度增大，鸡蛋承压下跌；本周期货盘面受现货盘面牵制呈震荡下跌走势，但主力 09 合约仍处在多空僵持阶段，主力重心仍保持在 4100 元/500 千克附近，受现货市场下跌影响本周空头优势较为明显。

第三章 本周鸡蛋市场基本面分析

3.1 供应面分析

全国代表市场淘汰鸡周度出栏量统计图（万只）



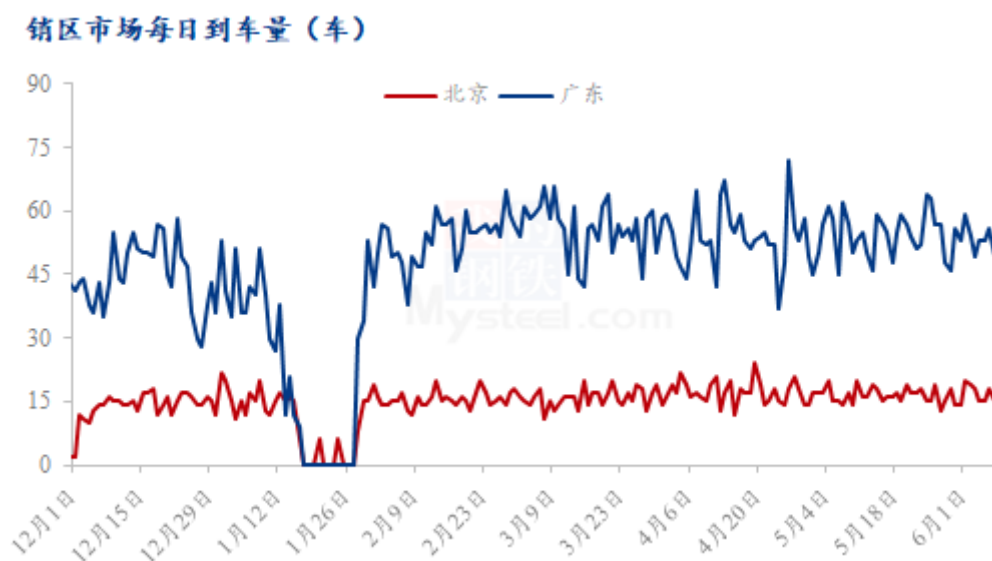
数据来源：钢联数据

图 3 代表市场淘汰鸡周度出栏量

淘汰鸡出栏量微增：本周 Mysteel 农产品对全国 11 个重点产区 19 个代表市场的淘汰鸡出栏量进行监测统计，总出栏量 53.05 万只，环比增幅 0.78%。本周鸡蛋价格弱势下调，养殖单位盈利缩减，对后市看空情绪增加，淘汰老鸡积极性尚可，其中山东、云南、河北粉蛋等部分市场淘鸡出栏量增加；东北部分市场由于可淘鸡源相对有限，出栏量小幅减少。整体来看，本周淘鸡出栏量呈小幅增加走势，由于养殖单位多选择在端午之前集中淘汰一批老鸡，预计下周淘汰鸡出栏量继续增加。

淘汰日龄减少：本周 Mysteel 农产品对全国 11 个重点产区 19 个代表市场的淘汰日龄进行监测统计，本周平均淘汰日龄 534 天，较上周减少 1 天。其中平均日龄最高 560 天，最低 504 天。本周养殖单位大多选择择机淘汰适龄老鸡，整体日龄变化不大。

3.2 需求面分析



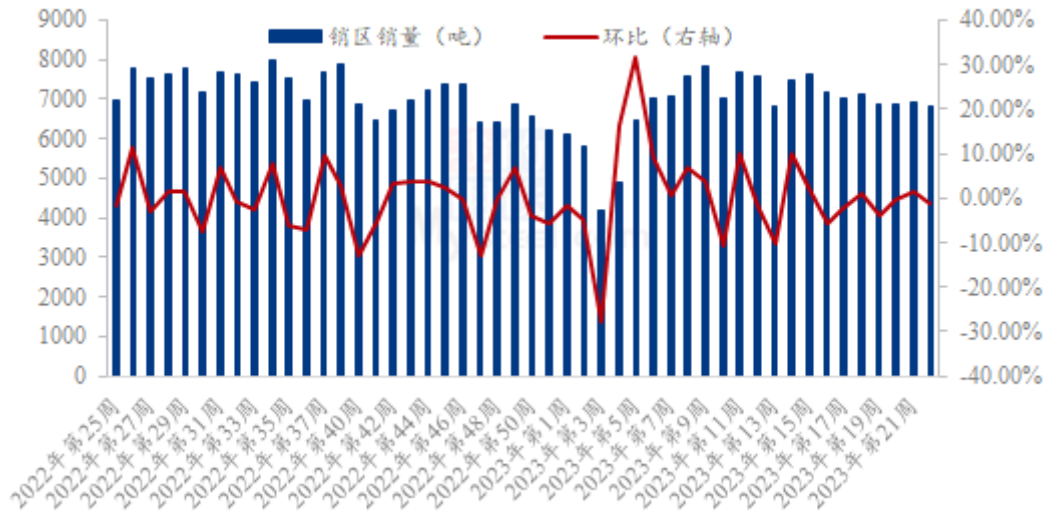
数据来源：钢联数据

图 3 销区市场到车量对比图

北京到车量分析：本周北京市场到货 118 车，较上周到车量增加 5 车，增幅 4.42%。周内北京市场需求尚可，上半周随着蛋价不断走低，贸易商接货积极性减弱，市场到车量小幅减少，周尾期随着蛋价阶段性触底，同时市场有看涨情绪，贸易环节接货积极性有所提升，整体周内到车总量小幅增加，日均到车量在 17 车左右。

广东到车量分析：本周广东市场到货 357 车，较上周到车量减少 19 车，减幅 5.05%。周内广东销区贸易商多担忧质量问题，采购心态较为谨慎，加之蛋价不断走低，销区市场接货积极性不高，临近周末，市场有拉涨情绪，但由于广东销区消化一般，贸易商多少量要货以支撑蛋价上调，整体周内广东市场到车总量有所减少，日均到车量在 51 车左右。

销区市场销量统计 (吨)



数据来源：钢联数据

图 4 销区市场销量统计图

销区销量小幅缩减：本周 Mysteel 农产品对全国五个代表销区市场进行数据监测统计，本周鸡蛋销量为 6841.29 吨，较上周下跌 1.40%。本周销区市场需求偏弱，销区销量环比降低，周内受高温梅雨天气影响，鸡蛋发霉问题增加，下游采购量缩减，市场需求逐步走弱，周尾期随着蛋价阶段性触底，各环节逢低补货增加，采购意向略有提高，整体周内销区需求转弱后，再度小幅转强，销区销量有所降低。

第四章 本周鸡蛋市场库存统计

表 2 全国重点地区生产与流通环节库存天数统计

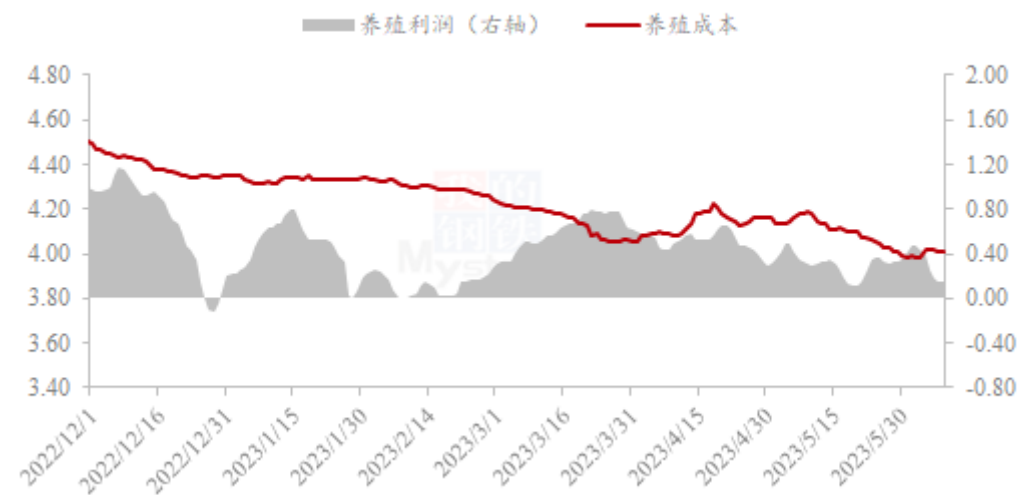
	山东	河南	河北	东北	湖北	江苏	西南	安徽	山西	西北
生产环节	1.00	1.00	1.40	0.40	1.00	1.00	2.00	1.00	1.00	1.00
流通环节	1.50	1.50	2.00	0.80	2.00	2.00	2.40	2.00	2.00	1.33

数据来源：钢联数据

截至本周四，生产环节库存为 1.13 天，较上周四增加 13.00%；流通环节库存为 1.71 天，较上周四增加 20.42%。周内蛋价弱势运行，终端需求延续疲态，市场成交活跃度不高，贸易商拿货量减少，部分养殖企业库存有增加现象；当前受高温天气影响，坏蛋、霉蛋比重增加，销区市场货源消化较慢，从产区拿货量减少，产区贸易商库存增加。整体来看，本周生产环节与流通环节库存均呈增加趋势。

第五章 本周蛋鸡养殖成本与盈利理论值分析

蛋鸡养殖成本与盈利对比图（元/斤）



数据来源：钢联数据

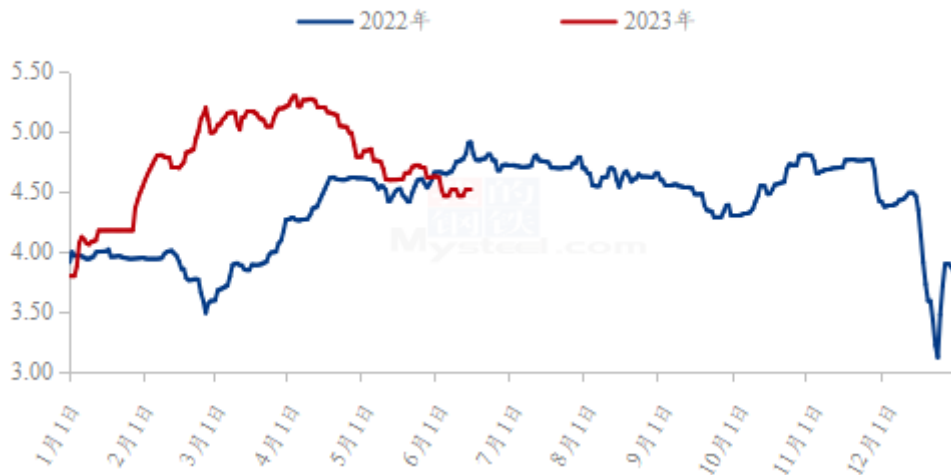
图 5 蛋鸡养殖成本与利润对比图

本周蛋鸡养殖成本为 4.00 元/斤，较上周下跌 0.01 元/斤，环比跌幅 0.25%；养殖盈利为 0.29 元/斤，较上周下跌 0.07 元/斤，环比跌幅 19.44%。本周玉米均价为 2736 元/吨，较上周上涨 21 元/吨。周内东北玉米偏强运行。产地余粮有限，玉米上量偏少，本地用粮企业厂门到货量偏低，部分有收购需求企业小幅上调价格刺激到货。近期下游阶段性补库需求释放，港口走货有所增加，港口贸易商收购积极性有所增加。华北地区玉米价格小幅上涨，周初深加工到货量维持低位，深加工企业窄幅上调。饲料企业大量使用小麦，但对优质玉米仍有刚性需求。本周豆粕均价为 3826 元/吨，较上周下跌 60 元/吨。本周油厂开机率仍维持相对偏高水平，但各区域油厂开机率分化明显，且各油厂之间的豆粕库存同样分布不均，令区域价差和油厂间差价依旧较大，周内现货价格呈急涨缓落局面。综合来看，周内玉米微涨、豆粕跌幅较大，蛋鸡养殖成本环比微降。本周蛋价持续下行，周初红粉价差偏大，低价粉蛋对高价红蛋形成一定压制。加之受高温高湿天气影响，市场对后市信心不足，养殖端多以顺势出货，贸易端为规避风险参市谨慎，维持轻仓节奏，蛋价承压走跌。周内鸡蛋周均价环比下跌，养殖盈利同步缩减。

第六章 相关产品

6.1 肉鸡

(2022年-2023年) 全国白羽肉鸡均价走势图 (元/斤)



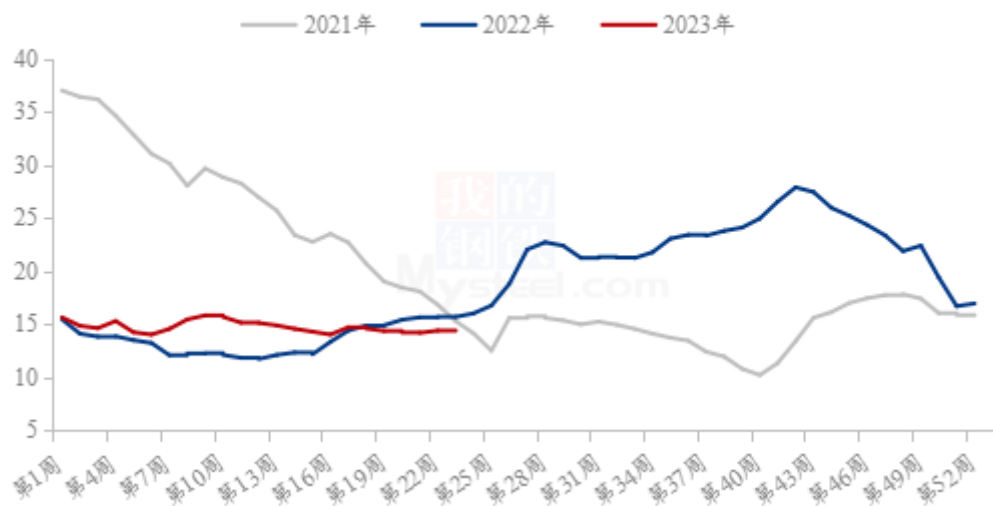
数据来源：钢联数据

图 6 肉鸡价格走势

本周白羽肉鸡价格小幅震荡，全国棚前成交均价为 4.50 元/斤，环比跌幅为 2.81%，同比跌幅为 3.85%。周内鸡源持续增量，供应端角度看利空为主，其中山东及周边产区和辽宁产区逐步增量，养殖难度也逐步降低，即便吉林因为阶段性养殖难度大有一定的鸡源减量，总体难阻出栏增量的大势；需求端看由于产品价格持续下滑，周中山东产区小幅拉涨毛鸡价格，意图稳定产品和提振出货，但是经销端仍旧看空后市，冻品价格难以止跌，拉涨效果有限，因此需求端也是利空居多。综合而言，周内毛鸡的支撑因素逐步减弱，但是价格小幅震荡居多。

6.2 生猪

全国外三元生猪出栏均价走势图（元/公斤）



数据来源：钢联数据

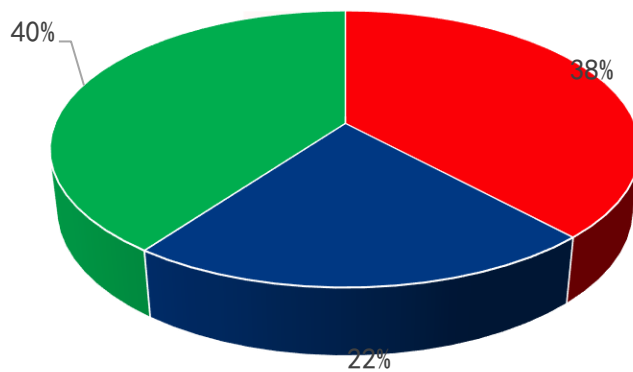
图 7 生猪价格走势图

本周生猪出栏均价在 14.27 元/公斤，较上周下跌 0.12 元/公斤，环比下跌 0.83%，同比下跌 8.99%。本周猪价窄幅震荡，期间涨跌幅较小，周度重心偏弱小跌。供应方面来看，企业月度计划环比微降，月初出栏量不多、节奏暂缓；散户观望为主，灵活出栏、批次偏少，供应端暂未集中上量。需求方面来看，夏季深入淡季表现延续，屠企加工订单偏低位，需求无利好支撑，且冻品库存压力偏高位，掣肘行情上行。整体来看，月初市场猪源流通暂未上量，近期供应释放压力不大，但需求支撑乏力，且产能宽松局面仍待优化，短期猪价窄幅震荡，后市行情依旧承压。

第七章 市场心态调研

市场心态调研

■ 看涨 ■ 看稳 ■ 看跌

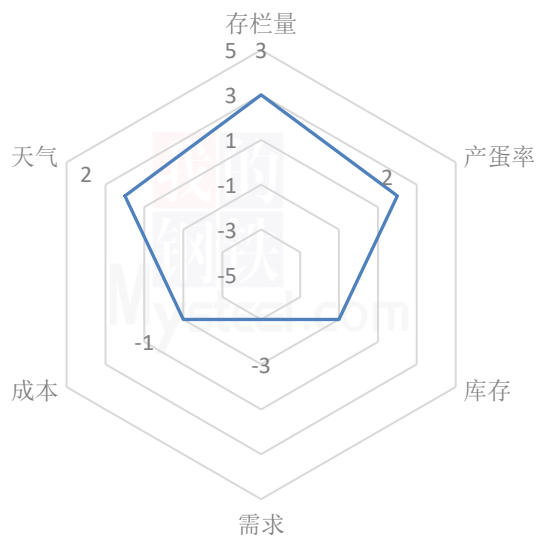


数据来源：钢联数据

图 8 市场心态调研

本周 Mysteel 农产品共对 56 家企业进行了下周市场心态调研，这 56 家企业中有 40 家是贸易端，16 家是养殖端。根据调研结果来看，其中 21 家看涨，占比 38%；看稳 12 家，占比 22%；看跌 22 家，占比 40%。

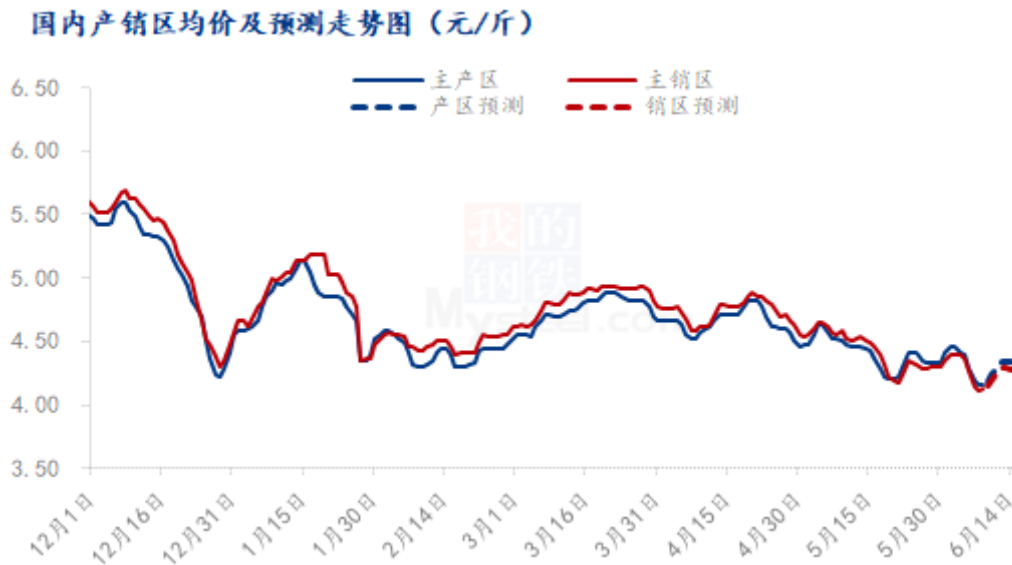
鸡蛋后市影响因素分析



影响因素分析：

<p>存栏量：在产蛋鸡存栏量小幅递增。</p> <p>产蛋率：随着气温升高，产蛋率有所下降。</p> <p>需求：受端午节备货影响，需求或有所提振。</p> <p>库存：各环节规避风险，多维持低位库存。</p> <p>成本：微幅下降。</p> <p>天气：天气条件欠佳，利空鸡蛋市场。</p> <p>总结：近期蛋价多维持低位，且天气炎热多雨，鸡蛋存储受限，各环节多随销随采，下周临近端午节，商超、农贸市场等或迎来一波小幅备货，市场需求面会有所提振，带动价格震荡上行。综合来看，预计下周鸡蛋价格先涨后稳。</p>			
影响因素及影响力值说明			
5	重大利好	-5	重大利空
4	明显利好	-4	明显利空
3	一般利好	-3	一般利空
2	小幅利好	-2	小幅利空
1	弱势利好	-1	弱势利空
<p>注：以对价格的影响力确定利好利空因素，该因素的影响力指标是通过与市场人士充分沟通后结合市场客观情况进行的综合数值判定。</p>			

第八章 鸡蛋下周价格预测



数据来源：钢联数据

图9 鸡蛋价格走势预测

从供应面看，近期新开产蛋鸡数量呈微增趋势，局部小码蛋存余货压力。淘汰鸡方面受天气湿热影响，老鸡出现掉秤现象，养殖单位多顺势淘汰适龄鸡源，整体大码蛋压力不大。预计下周鸡蛋市场供应面或微增。

从需求面看，当前蛋价已阶段性触底，下游经销商补货积极性增加。加之受端午节前备货提振，预计下周鸡蛋市场需求量或小幅提升。

从市场心态看，局部产区已处成本线附近，养殖单位存低价惜售心理，短线市场情绪或升温。但受高温高湿天气影响，各环节参市心态依旧谨慎。

综合来看，预计下周鸡蛋市场或触底反弹后企稳，调整幅度或在0.10元/斤，主产区周均价在4.25-4.35元/斤。

资讯编辑：王秋雨 0533-7026115

资讯监督：王涛 0533-7026866

资讯投诉：陈杰 021-26093100