

氨基酸市场

周度报告

(2022.6.1-2023.6.8)



Mysteel 农产品

编辑：陈荣

电话：021-26094319

邮箱：chenrong@mysteel.com

传真：021-66896937

氨基酸市场周度报告

(2022. 6. 1-2022. 6. 8)

研究方法及标准

报告中的数据皆为本机构自有的调研数据，我们通过与市场业内人士的电话交流、在线交流、实地调研等方式对报告中数据进行验证和修正，以力求真实的反馈市场情况，并给出相应的结论，为客户的决策提供必要的帮助和参考。

报告可信度及声明

Mysteel 农产品力求以最详实的信息为客户提供指导与帮助，但对于据此报告做出的任何商业决策可能产生的风险，本机构不承担任何法律责任。

目 录

氨基酸市场周度报告	- 2 -
本周核心观点	- 1 -
第一章 本周氨基酸基本面概述	- 1 -
第二章 本周氨基酸价格走势分析	- 2 -
2.1 赖氨酸价格分析	- 2 -
2.2 苏氨酸价格分析	- 3 -
2.3 蛋氨酸价格分析	- 4 -
2.4 色、缬氨酸价格分析	- 5 -
第三章 氨基酸供应分析	- 7 -
第四章 氨基酸需求分析	- 7 -
第五章 相关产品	- 8 -
5.1 玉米市场分析	- 8 -
5.2 生猪市场分析	- 9 -
5.3 肉鸡市场分析	- 10 -
5.4 蛋鸡市场分析	- 11 -
第六章 氨基酸行情展望	- 11 -

本周核心观点

本周苏氨酸、色氨酸厂家报价继续上涨，蛋氨酸、赖氨酸企业报价弱稳，缬氨酸报价继续下调。各品种价格方面，70%赖氨酸 4950-5400 元/吨之间，98.5%赖氨酸报价 8400-8800 元/吨之间，苏氨酸报价 10800-12000 元/吨，蛋氨酸 16700-17500 元/吨之间，色氨酸 64000-66000 元/吨之间，缬氨酸 19000-22000 元/吨之间，供应端氨基酸各品种进入夏季检修期，保持关注开机情况，色氨酸现货紧张。需求端下游库存逐渐积累，色氨酸及苏氨酸询单较多，苏氨酸市场价格跟随企业报价上调后成交清淡，不同品牌及地区价格不一，实际成交议价，色氨酸本周多数停报，赖氨酸、蛋氨酸及缬氨酸下游需求较为弱势，整体价格稳定运行，实际交投一般，短期预计色氨酸及苏氨酸稳定偏强运行。

第一章 本周氨基酸基本面概述

	类别	本周	上周	涨跌
价格	70%赖氨酸（元/公斤）	5.3	5.3	0.00%
	98.5%赖氨酸（元/公斤）	8.7	8.7	0.00%
	苏氨酸（元/公斤）	11	11	0.00%
	蛋氨酸（元/公斤）	16.9	16.9	0.00%
	色氨酸（元/公斤）	65	65	0.00%
	缬氨酸（元/公斤）	21.5	23	-6.52%
供应	赖氨酸企业开机率	48%	54%	0.00%
	苏氨酸企业开机率	49%	45%	0.00%
	蛋氨酸企业开机率	70%	70%	0.00%
	色氨酸企业开机率	56%	56%	0.00%
需	下游方面	多数下游库存 30-70 天内，苏氨酸偏多		

第二章 本周氨基酸价格走势分析

国内氨基酸市场价格均价走势图（单位：元/公斤）



数据来源：钢联数据

图1 国内氨基酸市场价格走势图

2.1 赖氨酸价格分析

表1 赖氨酸硫酸盐国内市场价格

单位：元/公斤

省份	2023/6/8	2023/6/1	周环比
黑龙江	5.2	5.2	0.00%

山东	5.2	5.2	0.00%
广东	5.4	5.4	0.00%
北京	5.2	5.2	0.00%
四川	5.4	5.4	0.00%
南昌	5.3	5.3	0.00%
上海	5.3	5.3	0.00%

数据来源：钢联数据

表 2 赖氨酸盐酸盐国内市场价格

单位：元/公斤

省份	2023/6/8	2023/6/1	周环比
黑龙江	8.5	8.5	0.00%
山东	8.5	8.5	0.00%
广东	8.8	8.8	0.00%
北京	8.6	8.6	0.00%
四川	8.8	8.8	0.00%
南昌	8.7	8.7	0.00%
上海	8.7	8.7	0.00%

数据来源：钢联数据

本周赖氨酸部分厂家报价偏弱调整，70%赖氨酸报价至 5.0-5.5 元/公斤之间，98.5%赖氨酸报价至 8.4-8.8 元/公斤之间。市场价格逐步偏弱运行，

本周 70%赖氨酸市场价格均价 5.3 元/公斤，环比持平。98.5%赖氨酸均价 8.7 元/公斤，环比持平。国内市场价格弱稳震荡，70%赖氨酸调整至 5.15-5.4 元/公斤之间，98.5%赖氨酸调整至 8.5-8.8 元/公斤之间。

供应端部分企业步入检修，开机率暂稳运行，且新产能原计划 6 月份投产，目前赖氨酸价格在亏损区间内能否正常投产需保持关注。需求端下游企业库存（含在途）仍有 40-60 天内库存，整体购销意愿偏淡，贸易市场成交一般，本周头部企业赖氨酸价格暂无更新，市场仍旧观望为主。市场传言俄罗斯年产 8 万吨赖氨酸的某工厂停产，或将短期利好赖氨酸价格，2023 年 4 月中国赖氨酸与赖氨酸盐及酯的出口量约为 67193.5 吨，环比降幅 18.61%，同比降幅 28.59%，短期国内外需求端偏弱下预计赖氨酸价格稳定运行。

2.2 苏氨酸价格分析

表 3 苏氨酸国内市场价格

单位：元/公斤

省份	2023/6/8	2023/6/1	周环比
山东	10.9	10.9	0.00%
广东	11.1	11.1	0.00%
北京	10.9	10.9	0.00%
四川	11.1	11.1	0.00%
南昌	11	11	0.00%
上海	11	11	0.00%

苏氨酸本周市场均价 11 元/公斤，环比持平，厂家报价上涨运行至

12 元/公斤左右，国内市场多数停报，部分市场报价超 11 元/公斤，成交议价，多数观望企业进一步调整为主。

通辽梅花生物科技有限公司年产 25 万吨苏氨酸计划 2023 年上半年投产，关注进程。供应端由于苏氨酸价格上涨价格，回归成本线以上，关注企业生产情况，随着企业复产，本周开机率稳定运行。需求端 4 月苏氨酸出口量为 38339.7 吨，环比降幅 20.71%，同比降幅 29.81%。国外需求有所减弱，国内下游饲料企业库存仍高，整体需求表现一般，报价拉涨较多下暂时观望企业报价为主，关注企业生产情况。

2.3 蛋氨酸价格分析

表 4 蛋氨酸国内市场价格

单位：元/公斤

省份	2023/6/8	2023/6/1	周环比
辽宁	16.8	16.8	0.00%
山东	16.8	16.8	0.00%
广东	17	17	0.00%
北京	16.8	16.8	0.00%
四川	17	17	0.00%
南昌	16.9	16.9	0.00%
上海	16.9	16.9	0.00%

本周蛋氨酸市场均价 16.9 元/公斤，环比持平。蛋氨酸企业报价稳中偏强，受此提振市场价格报价稳定运行至 16.7-17.2 元/公斤之间，国产品牌运行至 16.7-17 元/公斤之间，进口品牌运行在 16.9-17.2 元/公斤之间。

供应端本月新产能投放或将推迟，保持关注。2023 年 4 月，我国

固体蛋氨酸出口量约为 9726.38 吨，环比降幅 26.09%，同比增幅 9.59%。进口量约为 14344.8 吨，环比降幅 24.39%；同比降幅 14.79%。本周蛋氨酸市场行情平淡，鲜有成交，企业报价稳定运行，贸易市场报价偏弱调整，多数随采随用为主，关注企业最新报价及新产能投放情况。

2.4 色、缬氨酸价格分析

表 5 色、缬氨酸国内市场价格

单位：元/公斤

	2023/6/1	2023/6/1	周环比
山东	64	64	0.00%
广东	66	66	0.00%
北京	64	64	0.00%
四川	66	66	0.00%
南昌	65	65	0.00%
上海	66	65	0.00%
国内缬氨酸	21.5	23	-6.52%

数据来源：钢联数据

色氨酸方面，色氨酸市场均价 65 元/公斤，环比持平。厂家多数停报，市场价格跟随上调运行在 64-66 元/公斤之间。供应端企业正常生产，需求端询单积极，贸易市场存惜售心态，多观望市场价格走势，市场现货依旧紧缺，整体价格偏强运行，关注豆粕价格走势及供应端开机情况。

缬氨酸方面，本周缬氨酸市场均价 21.5 元/公斤，环比降幅 6.52%，缬氨酸厂家报价 20-22 元/公斤之间，市场价格跟随下调至 20-21.5 元/公斤之间，缬氨酸随着供应上量，豆粕价格下调下游使用量暂无增量表现，下游需求偏淡为主，短期预计缬氨酸价格偏弱运行。

第三章 氨基酸供应分析



数据来源：钢联数据

图 2 国内氨基酸企业开机率走势图

本周国内氨基酸各产品开机稳定运行。赖氨酸开工率 48%，厂家开机率偏低运行；苏氨酸开工率为 49%，整体开机偏弱运行；蛋氨酸开机率 76%，企业逐渐开机，整体开工有所上调；色氨酸开工率为 56%，部分企业开机低位，开机率偏低震荡运行。

第四章 氨基酸需求分析

产品	下游市场
赖氨酸	下游备货多在 40-60 天之内库存。

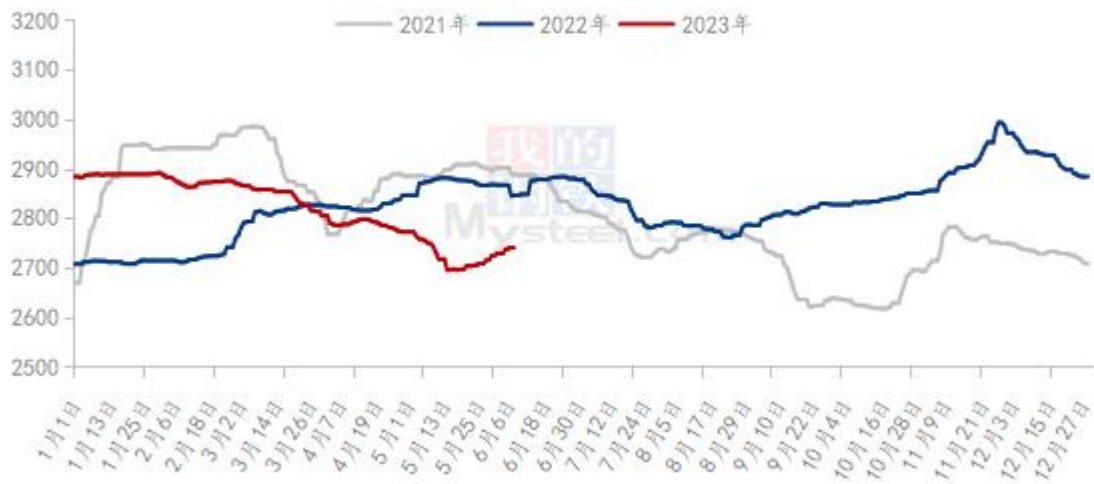
苏氨酸	下游备货多在 50-70 天之内左右库存。
蛋氨酸	整体库存 40-70 天之间。
色氨酸、缬氨酸	整体库存 30-50 天之间。

数据来源：钢联数据

第五章 相关产品

5.1 玉米市场分析

2021-2023年全国玉米均价走势（元/吨）



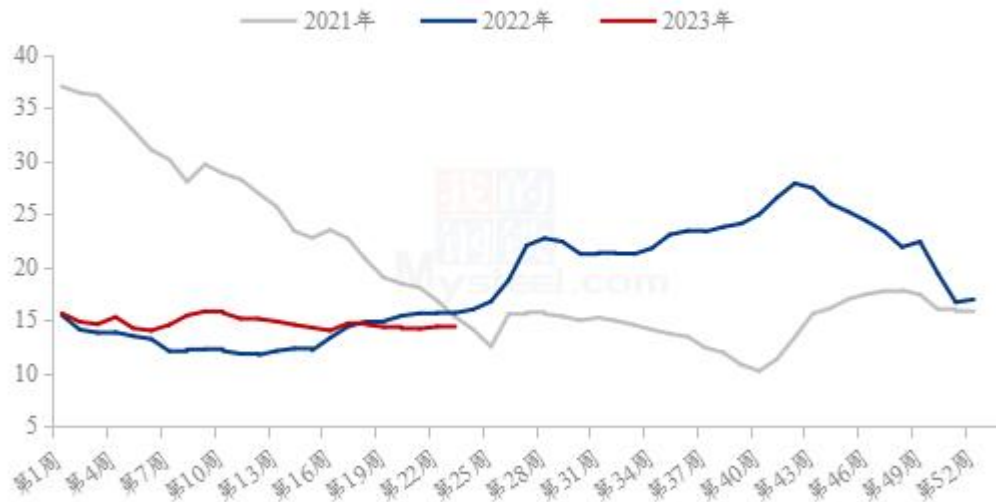
数据来源：钢联数据

图 3 2020-2022 年全国玉米均价走势图

本周东北玉米价格稳中偏强运行。产地余粮有限，玉米上量偏少，本地用粮企业厂门到货量偏低，部分有收购需求企业小幅上调价格刺激到货。近期下游阶段性补库需求释放，港口走货有所增加，港口贸易商收购积极性有所增加。华北地区玉米价格小幅上涨，周初深加工到货量维持低位，深加工企业窄幅上调。饲料企业大量使用小麦，但对优质玉米仍有刚性需求。基层余粮继续减少，贸易商不急于售粮，短期仍有看涨预期，但长期依然主流看空。销区玉米价格先涨后稳，小麦价格上涨，饲料企业采购玉米需求上升，但对河南芽麦关注度高，玉米谨慎采购滚动补库。

5.2 生猪市场分析

全国外三元生猪出栏均价走势图（元/公斤）



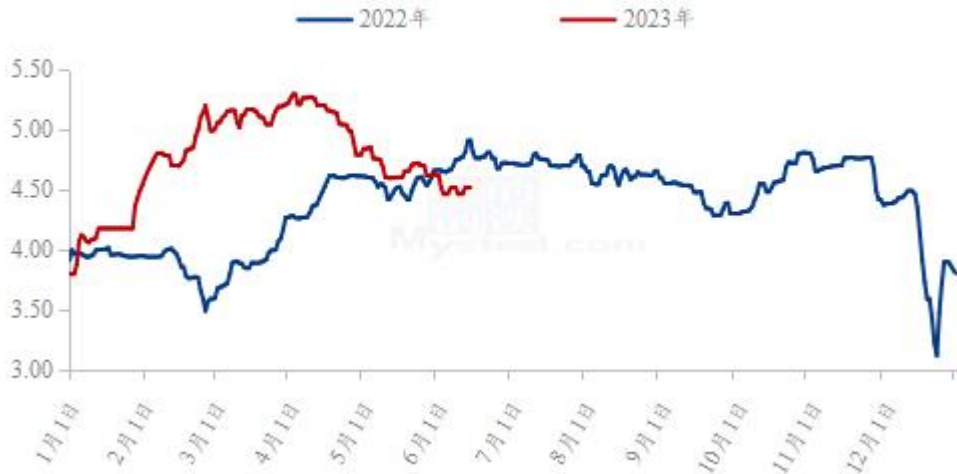
数据来源：钢联数据

图 4 全国外三元生猪出栏均价走势图

本周生猪出栏均价在 14.27 元/公斤，较上周下跌 0.12 元/公斤，环比下跌 0.83%，同比下跌 8.99%。本周猪价窄幅震荡，期间涨跌幅较小，周度重心偏弱小跌。供应方面来看，企业月度计划环比微降，月初出栏量不多、节奏暂缓；散户观望为主，灵活出栏、批次偏少，供应端暂未集中上量。需求方面来看，夏季深入淡季表现延续，屠企加工订单偏低位，需求无利好支撑，且冻品库存压力偏高位，掣肘行情上行。整体来看，月初市场猪源流通暂未上量，近期供应释放压力不大，但需求支撑乏力，且产能宽松局面仍待优化，短期猪价窄幅震荡，后市行情依旧承压。

5.3 肉鸡市场分析

(2022年-2023年) 全国白羽肉鸡均价走势图 (元/斤)



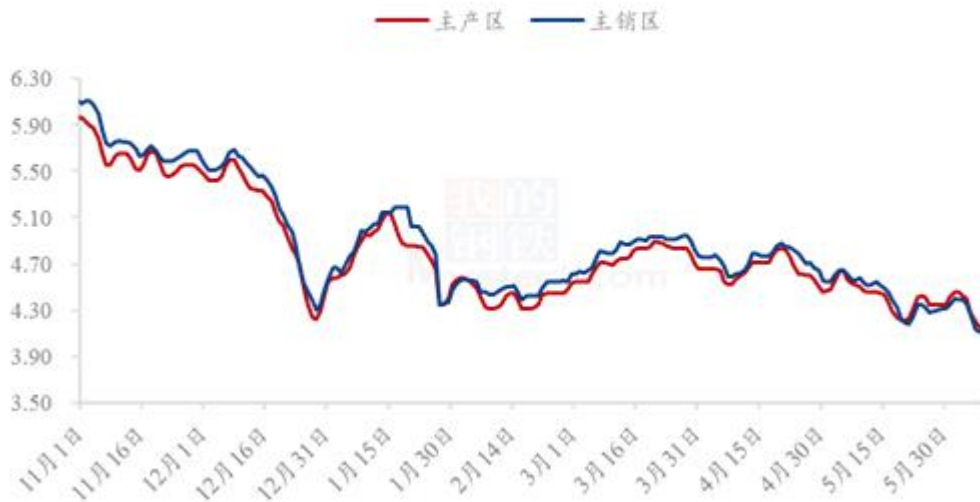
数据来源：钢联数据

图 5 全国白羽肉鸡均价走势图

本周白羽肉鸡价格小幅震荡，全国棚前成交均价为 4.50 元/斤，环比跌幅为 2.81%，同比跌幅为 3.85%。周内鸡源持续增量，供应端角度看利空为主，其中山东及周边产区和辽宁产区逐步增量，养殖难度也逐步降低，即便吉林因为阶段性养殖难度大有一定的鸡源减量，总体难阻出栏增量的大势；需求端看由于产品价格持续下滑，周中山东产区小幅拉涨毛鸡价格，意图稳定产品和提振出货，但是经销端仍旧看空后市，冻品价格难以止跌，拉涨效果有限，因此需求端也是利空居多。综合而言，周内毛鸡的支撑因素逐步减弱，但是价格小幅震荡居多。

5.4 蛋鸡市场分析

全国鸡蛋主产区与主销区价格对比图（元/斤）



数据来源：钢联数据

图 6 全国鸡蛋主产区与主销区价格对比图

本周鸡蛋主产区均价 4.30 元/斤，较上周下跌 0.07 元/斤，跌幅 1.60%，主销区均价 4.26 元/斤，较上周下跌 0.06 元/斤，跌幅 1.39%，周内产销区价格下跌为主。周初蛋价相对偏高，且天气普遍高温高湿，贸易环节风控避险意识强，拿货谨慎，市场交投转缓，各地库存均有所增加，蛋价承压下跌，周尾期蛋价下跌至养殖成本线附近，养殖户有挺价惜售情绪，蛋价止跌趋稳。预计下周鸡蛋市场或小幅反弹后趋稳，调整幅度或在 0.10 元/斤。

第六章 氨基酸行情展望

赖氨酸：上游企业多数正常生产发货为主，下游多有备货需求，但养殖需求恢复进度较慢，预计下周赖氨酸价格偏弱震荡运行。

苏氨酸：上游企业多数正常生产发货为主，国内外成交暂时一般，预计下周价格预计稳定震荡为主。

蛋氨酸：企业报价稳定，进口量有所减少，但前期市场库存偏高，短期预计稳定运行。

色氨酸：本周价格偏强运行，询单积极，现货紧张下预计下周价

格偏强稳定运行。

资讯编辑：陈 荣 021-26094319

资讯监督：朱喜安 021-26093675

资讯投诉：陈 杰 021-26093100