

鱼粉市场

周度报告

(2023.6.1-2023.6.8)



Mysteel 农产品

编辑：徐志媛

电话：021-26093614

邮箱：xuzhiyuan@mysteel.com

传真：021-66896937

鱼粉市场周度报告

(2023. 6. 1-2023. 6. 8)

研究方法及标准

报告中的数据皆为本机构自有的调研数据，我们通过与市场业内人士的电话交流、在线交流、实地调研等方式对报告中数据进行验证和修正，以力求真实的反馈市场情况，并给出相应的结论，为客户的决策提供必要的帮助和参考。

报告可信度及声明

Mysteel 农产品力求以最详实的信息为客户提供指导与帮助，但对于据此报告做出的任何商业决策可能产生的风险，本机构不承担任何法律责任。

目 录

鱼粉市场周度报告	- 2 -
本周核心观点	- 1 -
第一章 本周鱼粉市场价格概述	- 1 -
第二章 本周鱼粉价格走势分析	- 2 -
2.1 秘鲁外盘及进口成本分析	- 2 -
2.2 国内鱼粉价格情况	- 4 -
第三章 本周鱼粉供应情况分析	- 6 -
3.1 国内港口鱼粉库存情况	- 6 -
第四章 相关产品	- 7 -
3.1 豆粕市场分析	- 7 -
3.2 生猪市场分析	- 8 -
第五章 鱼粉行情展望	- 9 -

本周核心观点

本周国内鱼粉市场价格快速上涨，受幼鱼比例达 70% 以上，沿海水温偏高等影响，试捕情况不理想，今日 SNP 和第三方船队决定暂停捕捞。受此提振市场看涨情绪强烈，多数持货商表现暂停报价，目前市场报价情况暂不明朗。此消息一出，饲料终端对此表示担忧，市场询价买货积极性增强，鱼粉高价成交为主。供应方面来看，鱼粉库存小幅下降，截止到 6 月 7 日，港口库存达到 26.97 万吨，环比上周同期减少 0.44 万吨，降幅 1.61%。本周国外鱼粉市场外盘暂不主动报价，CNF 外盘参考报价 2150 美元/吨，秘鲁当地炒作情绪继续高涨。周内人民币兑美元汇率有所走强，离岸人民币汇率在 7.11-7.14 附近震荡，鱼粉进口成本的支撑继续走强。

第一章 本周鱼粉市场价格概述

表 1 鱼粉国内广州港市场均价

产地	类别	蛋白含量	本周	上周	涨跌
秘鲁	超级	≥68%	15600	15200	+400
	日本级	≥67%	15100	14700	+400
	普通级	≥65%	14200	13700	+500
越南	-	≥65%	13600	13300	+600
	-	≥60%	11900	11500	+400
	-	≥55%	10600	10500	+100
	-	≥52%	9700	9500	+200

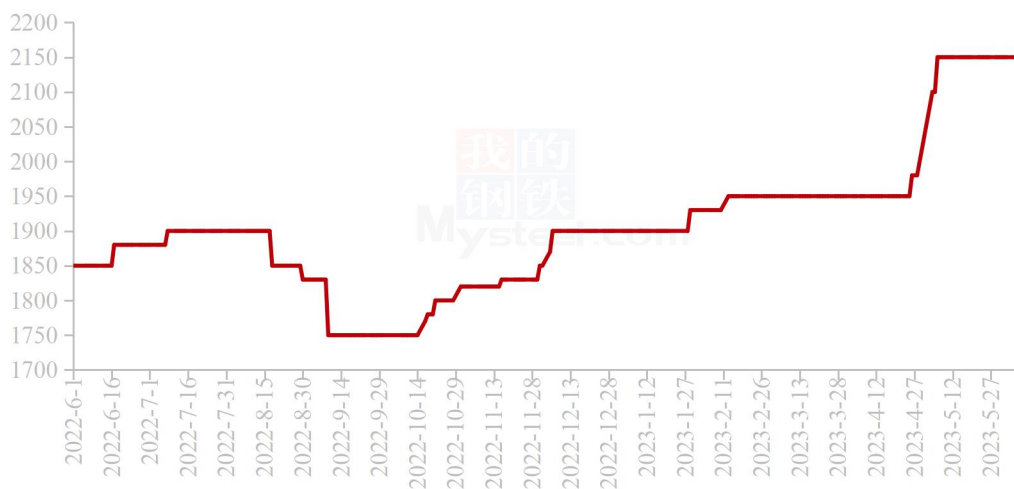
第二章 本周鱼粉价格走势分析

2.1 秘鲁外盘及进口成本分析

表 2 秘鲁鱼粉外盘及进口成本价格

类型	6月8日	6月1日	环比涨跌	单位
预售秘鲁超级鱼粉 CNF 参考价	2150	2150	0	美元/吨
秘鲁超级鱼粉进口成本参考价	15677.35	15634.35	+43	元/吨

国内秘鲁超级鱼粉CNF报价走势图（单位：美元/吨）



数据来源：钢联数据

图 1 秘鲁超级鱼粉 CNF 价格走势

国内秘鲁68%超级蒸汽鱼粉进口成本走势图（单位：元/吨）



数据来源：钢联数据

图 2 2022-2023 年秘鲁超级鱼粉进口成本价格走势

国内秘鲁68%超级蒸汽鱼粉进口利润走势图（单位：元/吨）



数据来源：钢联数据

图 3 2022-2023 年秘鲁超级鱼粉进口利润走势

2.2 国内鱼粉价格情况

表 3 秘鲁超级鱼粉国内市场均价

单位：元/吨

港口	2023/6/8	2023/6/1	涨跌
天津	15600	15200	+400
大连	15600	15200	+400
广州	15600	15200	+400
上海	15600	15200	+400

表 4 秘鲁日本级鱼粉国内市场均价

单位：元/吨

港口	2023/6/8	2023/6/1	涨跌
天津	15100	14700	+400
大连	15100	14700	+400
广州	15100	14700	+400
上海	15100	14700	+400

表 5 秘鲁普通级鱼粉国内市场均价

单位：元/吨

港口	2023/6/8	2023/6/1	涨跌
天津	14300	13800	+500
大连	14300	13800	+500
广州	14200	13700	+500
上海	14200	13700	+500

表 6 越南鱼粉国内市场价格

单位：元/吨

港口	蛋白含量	2023/6/8	2023/6/1	涨跌
广州	≥65%	13600	13300	+300
	≥60%	11900	11500	+400
上海	≥55%	10600	10500	+100
	≥52%	9700	9500	+200

数据来源：钢联数据

第三章 本周鱼粉供应情况分析

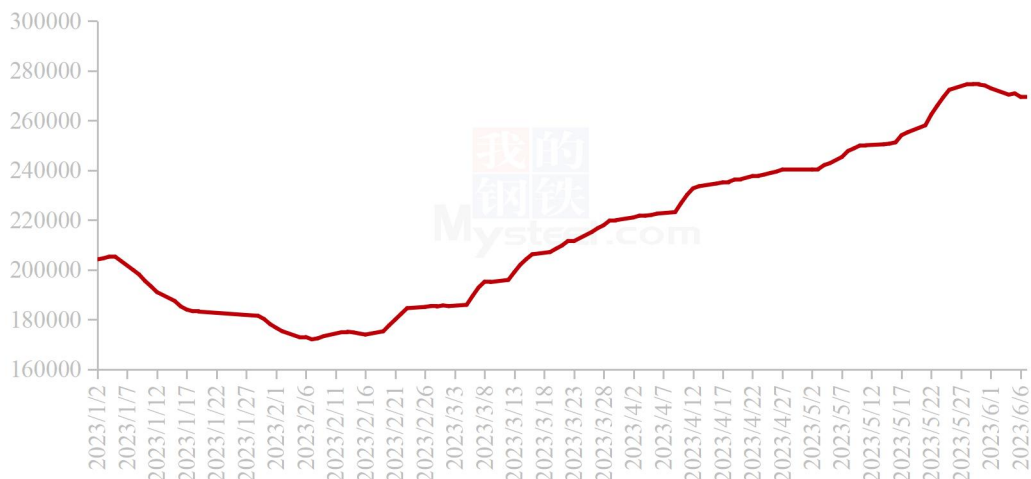
3.1 国内港口鱼粉库存情况

表 7 国内港口鱼粉库存对比（截止至前一日）

单位：万吨

地区	6月8日	6月1日	增减	环比
广东	14.15	14.06	0.09	0.64%
上海	6.62	6.99	-0.37	-5.29%
大连	1.58	1.68	-0.1	-5.95%
天津	0.13	0.14	-0.01	-7.14%
福建	3.95	4.00	-0.05	-7.14%
其他	0.54	0.54	0	0
总计	26.97	27.41	-0.44	-1.61%

2023年国内港口进口鱼粉库存走势图（单位：吨）

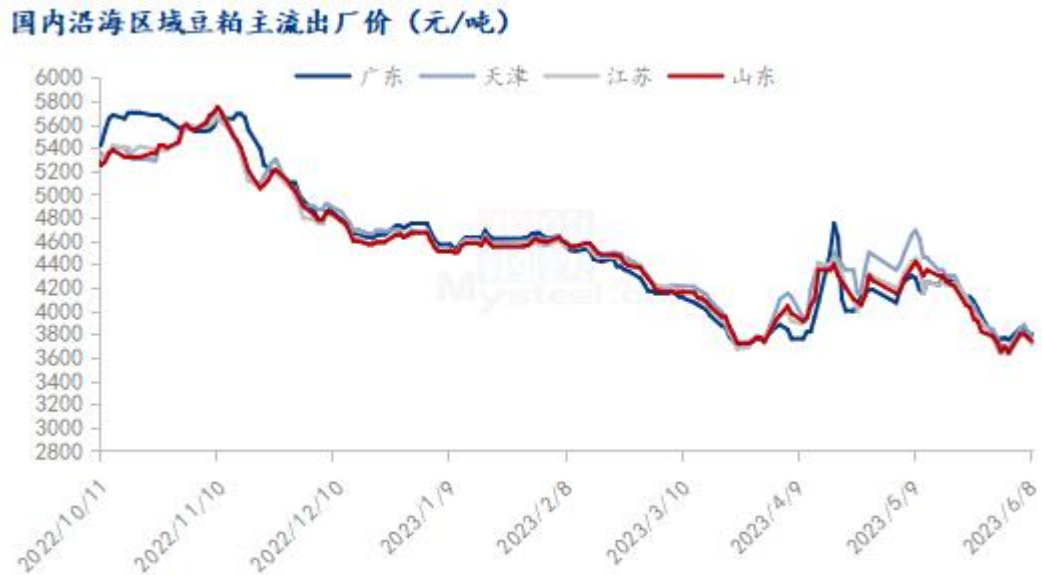


数据来源：钢联数据

图 4 秘鲁鱼粉港口库存数量走势

第四章 相关产品

3.1 豆粕市场分析



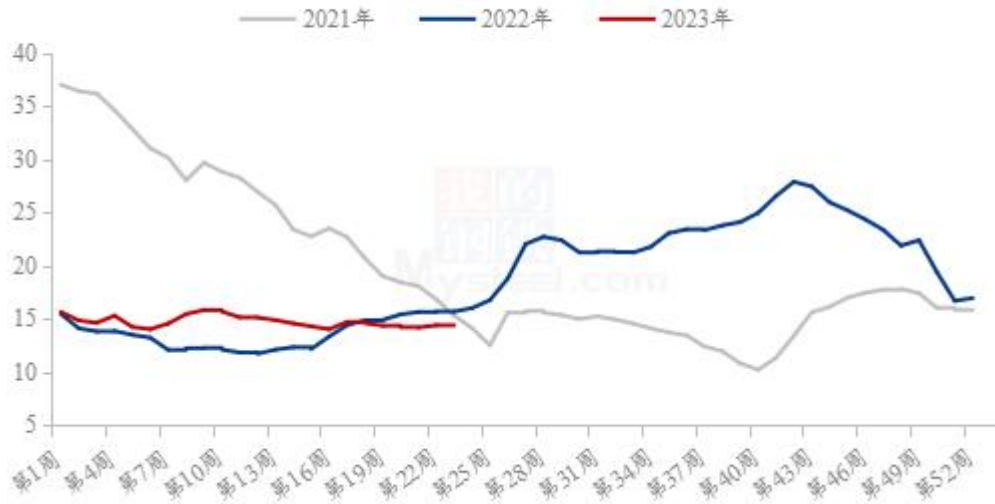
数据来源：钢联数据

图 5 国内沿海区域豆粕主流出厂价

现货方面，今日沿海贸易商主流豆粕现货报价下调 10-70 元/吨，其中天津贸易商报价 3760 跌 70 元/吨，山东贸易商报价 3690 跌 60 元/吨，江苏贸易商报价 3670 跌 40 元/吨，广东贸易商报价 3820 跌 10 元/吨。后市方面，CBOT 大豆期价短线有回落苗头，主要因连续反弹后继续性修正需要；以及美国大豆产区有望迎来对大豆生长有利的降雨。国内方面，豆粕期货 M09 合约短线再度跌破 3500 元/吨关口，短线暂关注 3400-3450 元/吨支撑，到该位置后可考虑再次入多。现货方面，各区域油厂开机情况分化，但总的来说全国油厂压榨量并不会很低，现货价格仍有回落空间。

3.2 生猪市场分析

全国外三元生猪出栏均价走势图（元/公斤）



数据来源：钢联数据

图 6 全国外三元生猪出栏均价走势图

本周生猪出栏均价在 14.27 元/公斤，较上周下跌 0.12 元/公斤，环比下跌 0.83%，同比下跌 8.99%。本周猪价窄幅震荡，期间涨跌幅较小，周度重心偏弱小跌。供应方面来看，企业月度计划环比微降，月初出栏量不多、节奏暂缓；散户观望为主，灵活出栏、批次偏少，供应端暂未集中上量。需求方面来看，夏季深入淡季表现延续，屠企加工订单偏低位，需求无利好支撑，且冻品库存压力偏高位，掣肘行情上行。整体来看，月初市场猪源流通暂未上量，近期供应释放压力不大，但需求支撑乏力，且产能宽松局面仍待优化，短期猪价窄幅震荡，后市行情依旧承压。

第五章 鱼粉行情展望

综上所述：目前停捕消息刚出，贸易商停报涨价情绪强烈，市场报价暂不明朗，市场询单情况增加，预计下周价格逐渐稳定。目前秘鲁鱼粉价格处于历史高位，随着水产养殖需求逐渐启动，饲料终端为考虑性价比，减少成本，将可能修改饲料配方。预计短期内鱼粉市场价格高位上涨，市场继续关注6月水产方面投苗量，以及秘鲁捕捞消息。



资讯编辑：徐志媛 021-26093614

资讯监督：朱喜安 021-26093675

资讯投诉：陈杰 021-26093100