

817 小白鸡市场

周度报告

(2023.6.1-2023.6.8)



Mysteel 农产品

编辑：曹林卿

电话：0533-7860014

邮箱：caolinqing@mysteel.com

我的
钢铁
Mysteel.com

农产品

Mysteel.com

817 小白鸡市场周度报告

(2023. 6. 1-2023. 6. 8)

研究方法及标准

报告中的数据皆为本机构自有的调研数据，我们通过与市场业内人士的电话交流、在线交流、实地调研等方式对报告中数据进行验证和修正，以力求真实的反馈市场情况，并给出相应的结论，为客户的决策提供必要的帮助和参考。

报告可信度及声明

Mysteel 农产品力求以最详实的信息为客户提供指导与帮助，但对于据此报告做出的任何商业决策可能产生的风险，本机构不承担任何法律责任。

目 录

本周核心观点.....	- 5 -
第一章 本周基本面概述.....	- 5 -
第二章本周 817 小白鸡市场分析	- 6 -
2.1 本周 817 鸡苗价格持稳上涨.....	- 6 -
2.2 本周 817 小白鸡价格先跌后涨.....	- 6 -
2.3 本周 817 冻品价格震荡调整.....	- 7 -
第三章供需面数据监测情况.....	- 8 -
3.1 本周国内孵化企业 817 小白鸡出苗量分析	- 8 -
3.2 本周 817 小白鸡屠宰企业开工率、库容率分析	- 9 -
第四章产业盈利数据监测情况.....	- 11 -
4.1 本周 817 小白鸡养殖企业盈利分析	- 11 -
第五章饲料原料及替代品.....	- 12 -
5.1 玉米行情分析.....	- 12 -
5.2 生猪行情分析.....	- 13 -
第六章市场心态调研	- 14 -
6.1817 小白鸡市场心态调研.....	- 14 -
第七章后市价格影响因素分析.....	- 15 -

7.1817 小白鸡后市价格影响因素分析.....	- 15 -
第八章 817 小白鸡后市预测.....	- 16 -
8.1817 小白鸡价格预测.....	- 16 -

本周核心观点

鸡苗出苗量不多价格持稳上涨，小规格毛鸡价格震荡下跌，大规格毛鸡价格反弹上涨。供应端大规格鸡源相对偏少，需求端，屠宰企业收鸡积极性低，冻鲜品走货均没有明显好转，库存偏高，需求平淡。叠加替代品价格低位的压制，毛鸡价格难有上涨空间。

第一章 本周基本面概述

表 1 本周 817 小白鸡基本面概述

	类别	本周	上周	涨跌
供需	817 小白鸡鸡苗周度出苗量 (万羽)	220	170	29.41%
	817 小白鸡开工率	18.18	15.22	涨 2.96 个百分点
	817 小白鸡库容率	57.82	53.09	涨 4.73 个百分点
利润	817 小白鸡养殖利润 (元/只)	-0.83	-0.30	-176.67%
	817 小白鸡鸡苗价格 (元/羽)	0.66	0.64	3.13
价格	817 小白鸡全国均价 (元/斤)	4.40	4.51	-2.44%
	817 小白鸡小规格价格 (元/斤)	4.14	4.36	-5.05%
	817 小白鸡大规格价格 (元/斤)	4.51	4.59	-1.74%
	817 白条价格 (元/件)	121.03	121.89	-0.71%

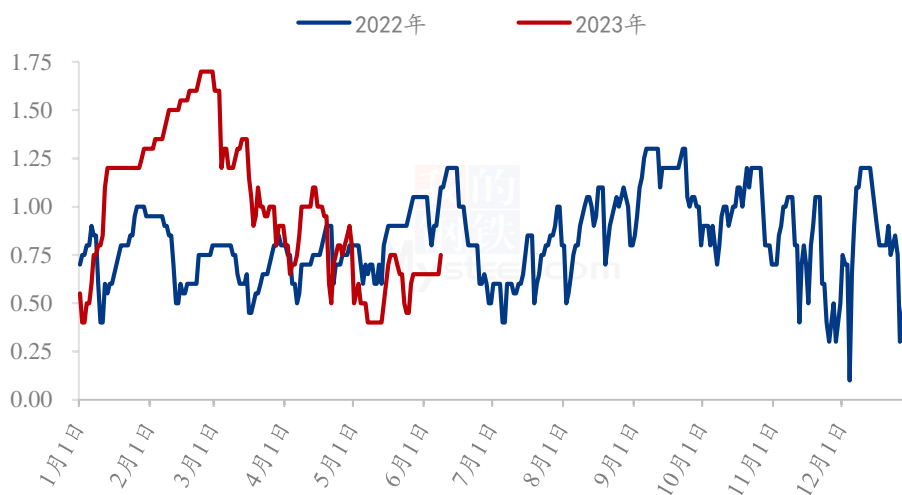
第二章本周 817 小白鸡市场分析

2.1 本周 817 鸡苗价格持稳上涨

本周 817 鸡苗周均价为 0.66 元/羽，较上周价格上涨 0.02 元/羽，环比涨幅 3.13%。

由于近期鸡苗价格高报低走，实际成交不高且交投较为困难，导致孵化端对后市的信心不足，另外孵化增减量也相对灵活，停孵、减量、抽珠子等操作较多，鸡苗出苗量不多价格持稳上涨，周底涨至 0.75 元/羽。

(2022年-2023年) 全国817鸡苗价格走势图 (元/羽)



数据来源：钢联数据

图 1 全国 817 鸡苗价格走势图

2.2 本周 817 小白鸡价格先跌后涨

本周全国市场周均价为 4.40 元/斤，较上周下跌 0.11 元/斤，环比跌幅 2.44%；817 小规格（1.3-1.7 斤）小白鸡的周均价为 4.14 元/斤，较上周价格下跌 0.22 元/斤，环比跌幅 5.05%；817 大规格（3.2 斤以上）小白鸡的周均价为 4.51 元/斤，较上周下跌 0.08 元/斤，环比跌幅 1.74%。

本周小规格毛鸡价格震荡下跌，大规格毛鸡价格反弹上涨。供应端大规格鸡源相

对偏少，主要是养殖存在难度，加上高温影响养殖密度等，导致近期大鸡难以养成且出小鸡的较多。需求端，屠宰企业收鸡积极性低，冻鲜品走货均没有明显好转，库存偏高，需求平淡。叠加替代品价格低位的压制，毛鸡价格难有上涨空间。

(2022年-2023年) 全国817小白鸡价格走势(元/斤)



数据来源：钢联数据

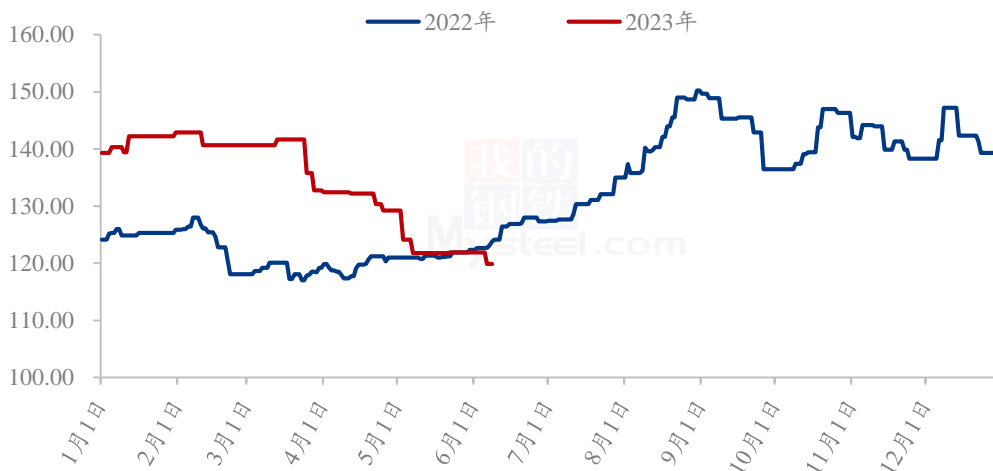
图 2 全国 817 小白鸡价格走势

2.3 本周 817 冻品价格震荡调整

本周 817 冻品均价为 121.03 元/件，较上周价格下跌 0.86 元/件，环比跌幅 0.71%。

本周冻品均价微落，一方面受毛鸡价格震荡下跌的影响，成本减少；另一方面受需求端，经销商拿货量偏少，产品出货困难，部分规格接单生产。并且受替代品的压制明显，终端市场需求平淡。

(2022年-2023年) 全国817冻品价格走势图 (元/件)



数据来源：钢联数据

图 3 全国 817 冻品价格走势图

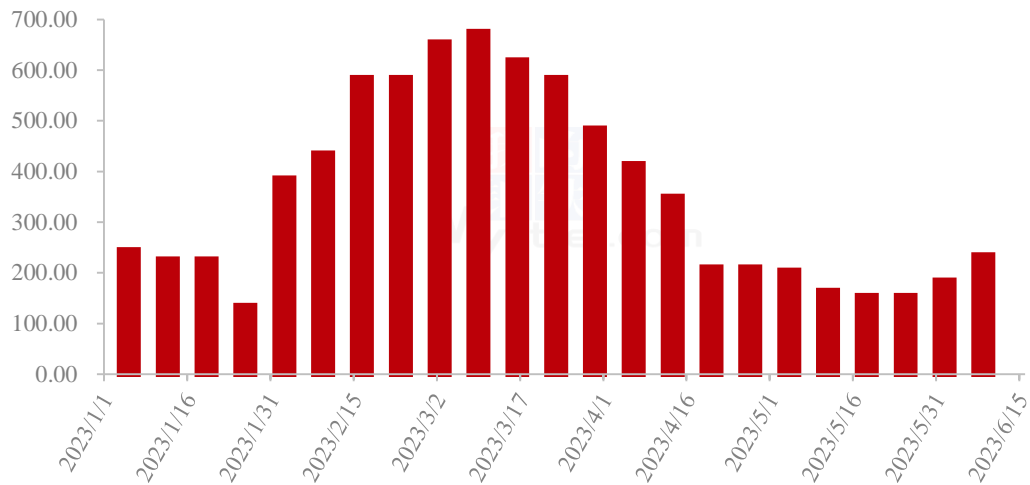
第三章供需面数据监测情况

3.1 本周国内孵化企业 817 小白鸡出苗量分析

据 Mysteel 农产品样本企业统计本周出苗量 220 万羽，较上周上涨 50 万羽，环比涨幅 29.41%。

本周出苗量较上周继续上涨，主要是前期鸡苗出苗量锐减，导致近期苗量不多，价格好转，前期有减量的孵化企业陆续恢复出苗量，仍有部分孵化企业持观望态度，整体出苗量小幅上涨。

国内孵化企业817小白鸡出苗量走势图（万羽）



数据来源：钢联数据

图 4 国内孵化企业 817 小白鸡出苗量走势图

3.2 本周 817 小白鸡屠宰企业开工率、库容率分析

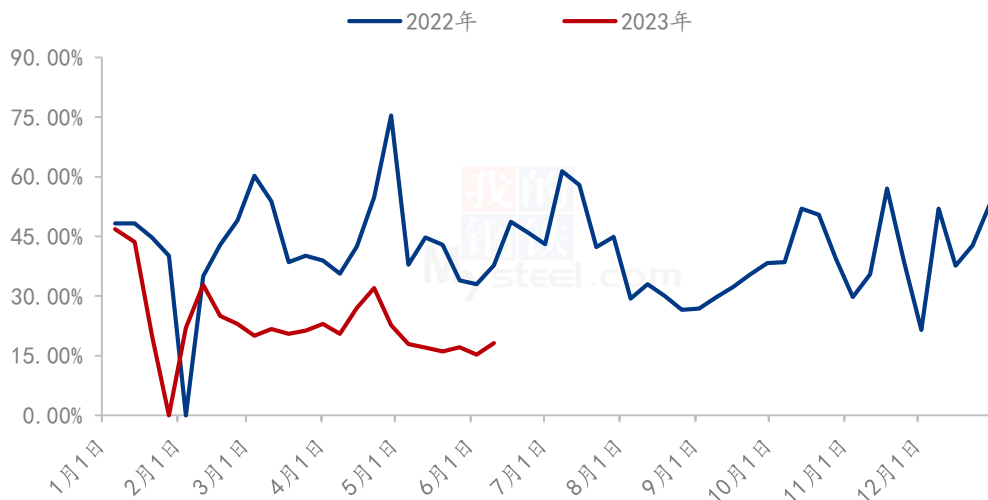
3.2.1817 小白鸡屠企开工率走势分析

本周 817 小白鸡样本屠宰企业开工率均值在 18.18%，较上周上涨 2.96 个百分点。

产品出货情况一般化，，叠加毛鸡价格一直下跌，成本下降利好屠宰端，但仍有小幅亏损，屠宰企业库存量大、收鸡积极性不高。开工率持续下跌，但为了维护工人及客户，间歇性开工为主。

（备注：14 家大型屠宰企业主要来自山东 6 家、河南 6 家、河北 2 家）

(2022年-2023年) 全国817小白鸡样本屠企开工率走势图



数据来源：钢联数据

图 5 全国 817 小白鸡样本屠企开工率走势图

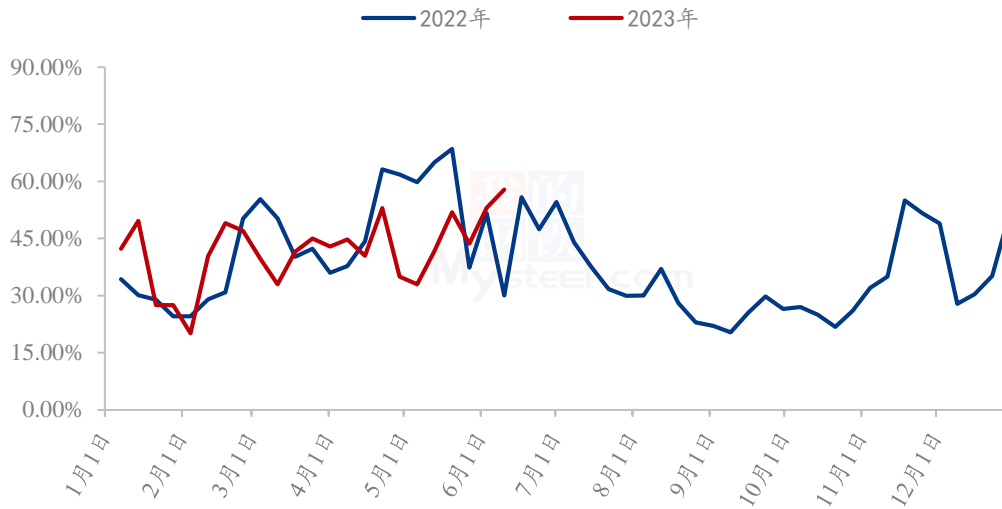
3.2.2817 小白鸡屠企库容率走势分析

本周 817 小白鸡样本屠宰企业库容均值在 57.82%，较上周上涨 4.73 个百分点。

本周库存上涨，市场消费疲软、终端走货平淡，经销商补货谨慎，屠宰企业承压收鸡，走货速度缓慢，整体屠宰企业库存上涨。

(备注：14 家大型屠宰企业主要来自山东 6 家、河南 6 家、河北 2 家)

(2022年-2023年) 全国817小白鸡样本屠企库容率走势图



数据来源：钢联数据

图 6 全国 817 小白鸡样本屠企库容率走势图

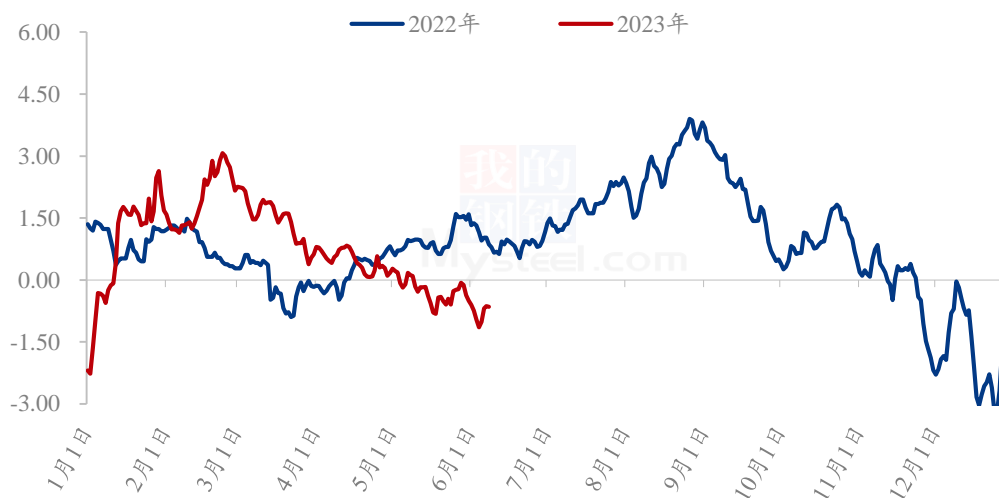
第四章产业盈利数据监测情况

4.1 本周 817 小白鸡养殖企业盈利分析

按照当下出栏毛鸡 3.00 斤/只，料比 1.60 计算，本周出栏 817 平均养殖亏损 0.83 元/只，比上周亏损增加 0.53 元/只，环比跌幅 176.67%。

53 天前 817 小白鸡鸡苗均价在 1.03 元/羽，较上周鸡苗价格上涨 0.17 元/羽，养殖成本在 13.60 元/只，对应上周上涨 0.17 元/只，53 天前鸡苗价格高位，养殖成本较上周增加，养殖端进一步亏损。

(2022年-2023年) 全国817养殖盈利走势图 (元/只)



数据来源：钢联数据

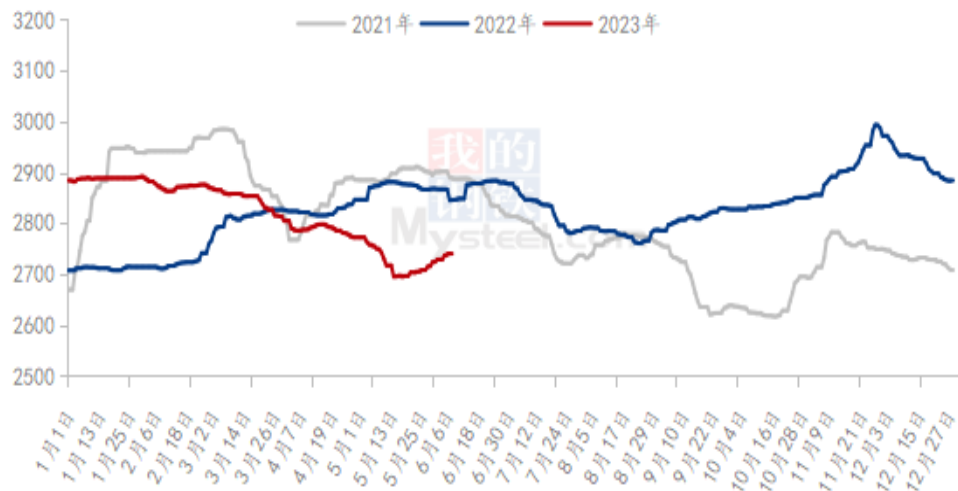
图 7 全国 817 小白鸡养殖企业盈利走势图

第五章饲料原料及替代品

5.1 玉米行情分析

本周东北玉米价格稳中偏强运行。产地余粮有限，玉米上量偏少，本地用粮企业厂门到货量偏低，部分有收购需求企业小幅上调价格刺激到货。近期下游阶段性补库需求释放，港口走货有所增加，港口贸易商收购积极性有所增加。华北地区玉米价格小幅上涨，周初深加工到货量维持低位，深加工企业窄幅上调。饲料企业大量使用小麦，但对优质玉米仍有刚性需求。基层余粮继续减少，贸易商不急于售粮，短期仍有看涨预期，但长期依然主流看空。销区玉米价格先涨后稳，小麦价格上涨，饲料企业采购玉米需求上升，但对河南芽麦关注度高，玉米谨慎采购滚动补库。

2021-2023年全国玉米均价走势（元/吨）



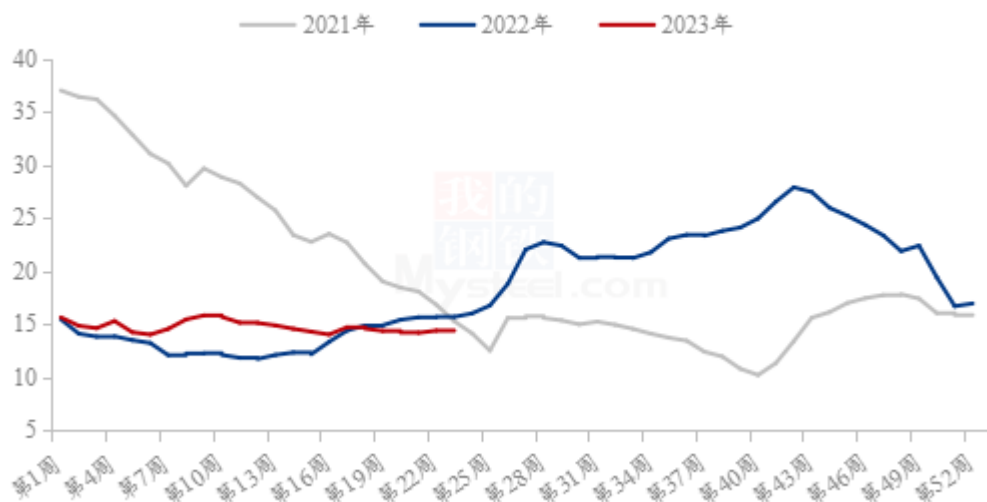
数据来源：钢联数据

图 8 2021-2023 年全国玉米均价走势图

5.2 生猪行情分析

本周生猪出栏均价在 14.27 元/公斤，较上周下跌 0.12 元/公斤，环比下跌 0.83%，同比下跌 8.99%。本周猪价窄幅震荡，期间涨跌幅较小，周度重心偏弱小跌。供应方面来看，企业月度计划环比微降，月初出栏量不多、节奏暂缓；散户观望为主，灵活出栏、批次偏少，供应端暂未集中上量。需求方面来看，夏季深入淡季表现延续，屠企加工订单偏低位，需求无利好支撑，且冻品库存压力偏高位，掣肘行情上行。整体来看，月初市场猪源流通暂未上量，近期供应释放压力不大，但需求支撑乏力，且产能宽松局面仍待优化，短期猪价窄幅震荡，后市行情依旧承压。

全国外三元生猪出栏均价走势图（元/公斤）



数据来源：钢联数据

图 9 全国外三元生猪出栏均价走势图

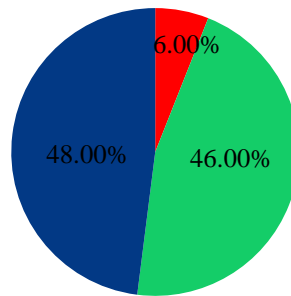
第六章市场心态调研

6.1817 小白鸡市场心态调研

本周 Mysteel 农产品共对 50 家企业进行了市场心态调研，这 50 家企业中有 10 家是孵化端，10 家是养殖端，25 家是屠宰端，5 家是贸易端。看涨 3 家，看跌 23 家，看稳 24 家。

817小白鸡市场心态调研

■ 看涨 ■ 看跌 ■ 看稳



数据来源：钢联数据

图 10 817 小白鸡市场心态调研

第七章后市价格影响因素分析

7.1817 小白鸡后市价格影响因素分析



图 11 817 小白鸡后市价格影响因素分析

影响因素分析:

供应: 出栏量稳中偏少, 弱势利空; **替代:** 替代品价格偏弱, 小幅利空

开工: 企业开工上涨, 弱势利好; **需求:** 市场需求平淡, 明显利空

库存: 库存量上涨, 一般利空; **盈亏:** 屠宰企业微盈利, 弱势利好

成本: 成本增加, 弱势利好; **气候:** 高温影响, 小幅利空

总结: 下周鸡源稳中偏少, 整体终端消费情况平淡, 需求端利空毛鸡, 屠企库存上涨, 产品议价空间大。替代品价格下周偏弱运行, 对毛鸡价格持续压制。

影响因素及影响力值说明

5	重大利好	-5	重大利空
4	明显利好	-4	明显利空
3	一般利好	-3	一般利空
2	小幅利好	-2	小幅利空
1	弱势利好	-1	弱势利空

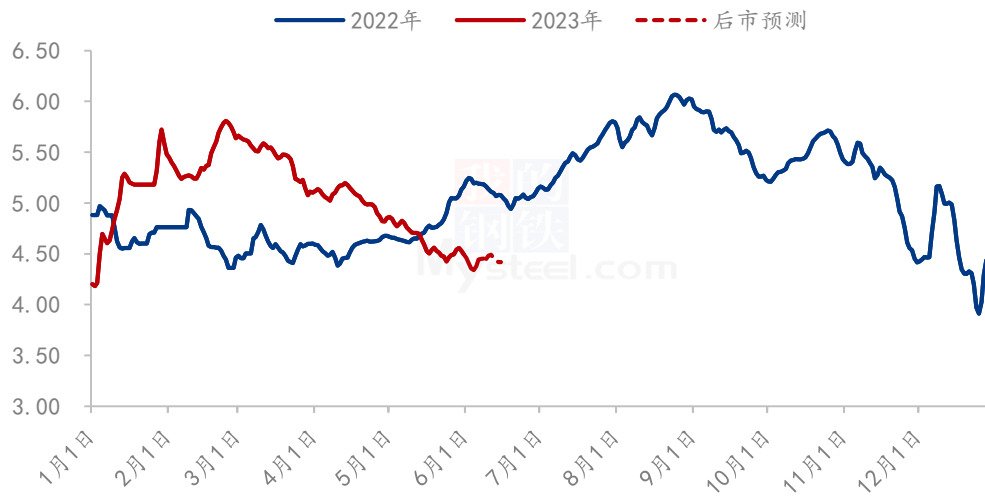
注: 以对价格的影响力确定利好利空因素, 该因素的影响力指标是通过与市场人士充分沟通后结合市场客观情况进行的综合数值判定。

第八章 817 小白鸡后市预测

8.1817 小白鸡价格预测

根据 Mysteel 农产品数据监测, 下周毛鸡出栏量稳中偏弱, 利好毛鸡价格, 需求端下周或受到收麦影响工人到岗率, 屠企开工或减少。供需两弱的情况下, 预计下周毛鸡价格区间震荡下行为主, 全国均价或在 4.30-4.50 元/斤。

(2022年-2023年) 全国817小白鸡价格预测走势图 (元/斤)



数据来源：钢联数据

图 12 全国 817 小白鸡价格预测走势图

资讯编辑：曹林卿 0533-7860014

资讯监督：王涛 0533-7026866

资讯投诉：陈杰 021-26093100