

稻米市场

周度报告

(2022.10.13-2022.10.20)



Mysteel 农产品

编辑：陈丽君、岳姝帆

电话：0533-7026579

邮箱：chenlijun@mysteel.com

传真：0533-26093064

稻米市场周度报告

(2022. 10. 13–2022. 10. 20)

研究方法及标准

报告中的数据皆为本机构自有的调研数据，我们通过与市场业内人士的电话交流、在线交流、实地调研等方式对报告中数据进行验证和修正，以力求真实的反馈市场情况，并给出相应的结论，为客户的决策提供必要的帮助和参考。

报告可信度及声明

Mysteel 农产品力求以最详实的信息为客户提供指导与帮助，但对于据此报告做出的任何商业决策可能产生的风险，本机构不承担任何法律责任。

目 录

稻米市场周度报告.....	- 2 -
本周核心观点.....	- 1 -
第一章 本周稻米市场主要指标概述.....	- 1 -
1.1 稻谷市场行情分析.....	- 1 -
1.2 大米市场行情分析.....	- 2 -
1.3 销区市场价格行情分析.....	- 3 -
1.4 本周国内期货市场.....	- 3 -
1.5 本周国外期货市场.....	- 4 -
第二章 国内稻米供需格局.....	- 5 -
2.1 全国米厂平均开机率分析.....	- 5 -
2.2 国储拍卖情况.....	- 5 -
第三章 副产品和相关产品情况.....	- 6 -
3.1 副产品行情回顾.....	- 6 -
3.2 相关产品情况回顾.....	- 6 -
第四章 市场心态解读.....	- 7 -
4.1 籼稻市场心态解读.....	- 7 -

4.2 粳稻市场心态解读.....	- 8 -
第五章 大米后市影响因素分析	- 9 -
第六章 稻米市场走势分析预测	- 10 -

本周核心观点

本周稻米市场新粮继续供应市场，截至目前，安徽省、江苏省与河南省已先后启动托市收购，时间较去年同期平均提前半个月左右。目前各地需求不一，市场购销进度不同，北方粳稻市场相对活跃，南方籼稻市场保守推进，价格波动频繁。糯稻陆续上市中，价格仍处高位。

第一章 本周稻米市场主要指标概述

1.1 稻谷市场行情分析

表 1 稻谷到厂报价

单位：元/斤

地区	品种	上周均价	本周均价	涨跌
黑龙江	圆粒粳稻	1.28	1.28	0
	长粒稻谷	1.45	1.48	0.03
吉林	超级稻谷	1.48	1.48	0
辽宁	辽星稻谷	1.50	1.50	0
江苏	新季粳稻	1.38	1.38	0
安徽	新季稻谷	1.28	1.28	0
湖南	杂交稻谷	1.23	1.23	0
湖北	丰两优稻谷	1.28	1.32	0.04
江西	黄华占稻谷	1.28	1.28	0

数据来源：钢联数据

粳稻产区：本周稻谷价格整体稳定、局地微幅上涨。新季稻作继续供应市场，质量尚可，业者按需补库。价格波动频率较高，市场价格混乱。截至本周四（10月20日）北方市场圆粒粳稻主流价格 1.27-1.31 元/斤，长粒粳稻 1.45-1.60

元/斤，具体以质论价。

粳稻产区：粳稻市场价格局地上涨明显。受前期天气影响，质量较好粮源表现抢手，部分米企提价补库，带动粳稻价格上涨。截至本周四（10月20日）南方市场新季中稻主流价格 1.22-1.32 元/斤，部分丰两优稻谷高价在 1.35 元/斤。

糯稻产区：本周糯稻价格延续高位，黑龙江地区稳中上涨，安徽地区长糯上市，圆糯暂未集中上市。截至本周四（10月20日）黑龙江五常地区主流价格 1.70-1.80 元/斤，安徽地区长糯主流价格 1.65-1.75 元/斤。

1.2 大米市场行情分析

表 2 大米出厂报价

单位：元/斤

地区	品种	上周均价	本周均价	涨跌
黑龙江	圆粒米	1.78	1.78	0
	长粒米	2.30	2.30	0
吉林	超级稻米	2.00	2.00	0
辽宁	辽星米	1.98	1.98	0
江苏	新季粳米	1.80	1.80	0
安徽	丰两优米	1.78	1.78	0
湖南	杂交米	1.80	1.80	0
湖北	丰两优米	1.83	1.83	0
江西	黄华占米	1.90	1.90	0

数据来源：钢联数据

粳米产区：本周粳米价格基本稳定，下游需求暂未放量，大米走量平稳。截至本周四（10月20日）北方市场圆粒粳米主流价格 1.78-1.83 元/斤，长粒粳米

主流价格 2.25-2.30 元/斤，具体以质论价。

粳米产区：本周粳米市场购销平缓，需求方面未见明显提升，价格总体维持稳定。截至本周四（10月20日）南方市场新季粳米主流价格 1.78-1.90 元/斤，按质论价。

糯米产区：本周糯米购销尚可，下游暂存一定需求。截至本周四（10月20日）五常糯米主流价格 2.40-2.45 元/斤，安徽地区目前上市的长粒糯米出厂价格 2.60 元/斤左右。

1.3 销区市场价格行情分析

表 3 部分销区市场大米报价

单位：元/公斤

地区	品种	上周批发价	本周批发价	涨跌
黑龙江	一级晚粳米	5.70	5.70	0
黑龙江	一级粳糯米	5.38	5.38	0
江苏	一级晚粳米	4.64	4.64	0
安徽	一级晚粳米	5.14	5.18	0.04
江西	一级晚粳米	4.92	4.92	0

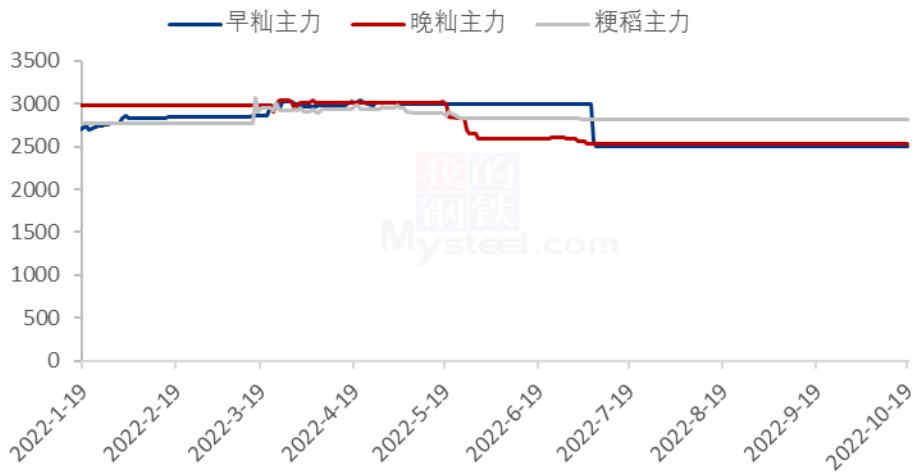
数据来源：浙江粮油交易网

本周销区市场走量平淡，下游暂无明显利好提振，对大米消化有限，对大米走量支撑力度不大，主流价格延续稳定。

1.4 本周国内期货市场

截至 10 月 19 日期货郑粳稻主力合约、早粳稻主力合约与晚粳稻主力合约均未开盘。（备注：郑商所早粳稻、晚粳稻和粳稻当日未开盘情况，延续上一开盘日的收盘价作图）

2022年国内稻谷期货价格走势（单位：元/吨）



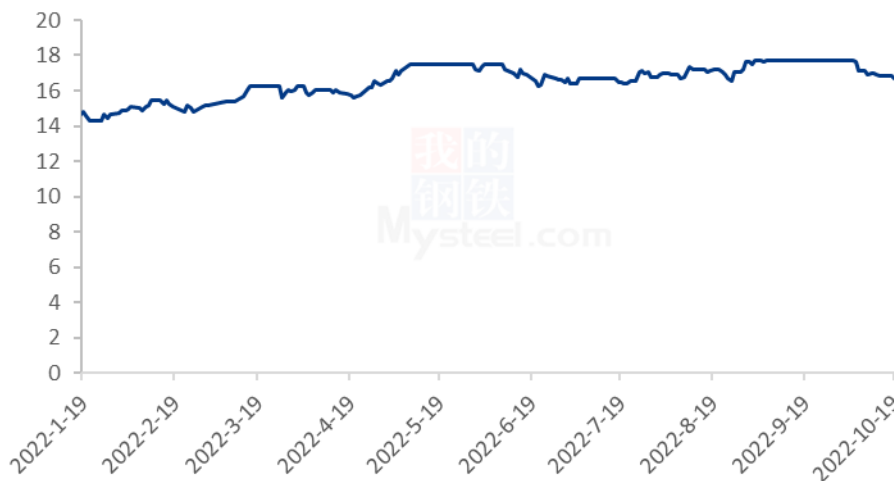
数据来源：钢联数据

图 1 2022 年国内稻谷期货价格走势

1.5 本周国外期货市场

截至 10 月 19 日 CBOT 糙米主力合约收盘价 16.48 美元/英担，较上周下跌 0.28 美元/英担。（备注：当日未开盘情况，延续上一开盘日的收盘价作图）

2022年CBOT糙米价格走势（单位：美元/英担）



数据来源：钢联数据

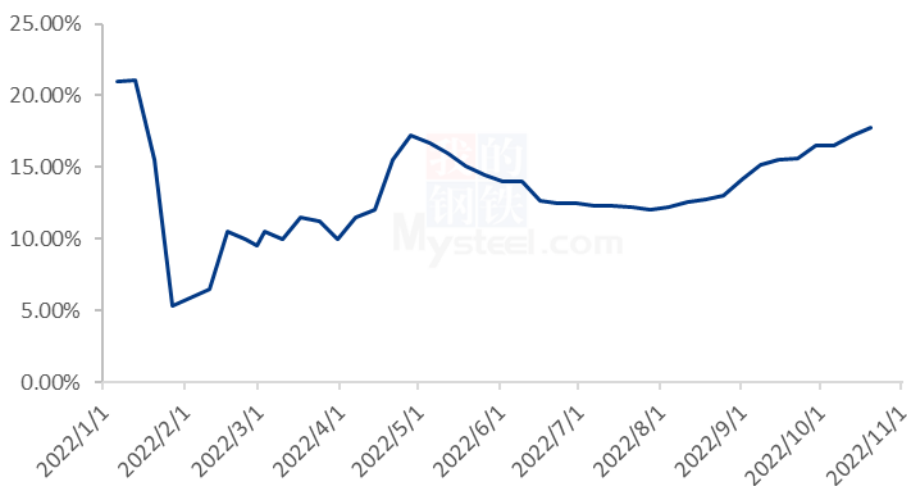
图 2 2022 年 CBOT 糙米价格走势

第二章 国内稻米供需格局

2.1 全国米厂平均开机率分析

本周全国米厂平均开工率 17.8% 左右，较上周提升。新粮上市，市场存一定需求，北方地区开机率高于南方地区。米企适量加工新粮，预计下周或将延续上升态势。

2022 年全国米厂平均开机率



数据来源：钢联数据

图 3 2021-2022 年全国大米主产区米厂平均开机率

2.2 国储拍卖情况

表 4 稻谷最低收购价 9 月 27 日 (2018-2021 年) 交易结果

单位：数量：吨；价格：元/吨

品种	计划数量	成交数量	成交率	最高价	最低价	平均价
粳稻	301338	4962	0.2%	2660	2580	2620
中晚籼稻	311742	26620	8.54%	2665	2480	2572.5
早籼稻	0	-	-	-	-	-
合计	613080	31582	5.15%	2665	2480	2565.48

数据来源：国家粮食交易中心

本周暂无国储拍卖。新粮上市，停拍。

第三章副产品和相关产品情况

3.1 副产品行情回顾

表 5 大米副产品行情回顾

地区	油糠 (元/斤)			毛碎米 (元/斤)			稻壳 (元/吨)		
	上周	本周	涨跌	上周	本周	涨跌	上周	本周	涨跌
黑龙江	1.35	1.35	0	1.35	1.32	-0.02	330	360	30
吉林	1.35	1.35	0	1.35	1.35	0	400	480	80
辽宁	1.40	1.32	-0.08	1.40	1.40	0	440	470	30
江苏	1.43	1.43	0	1.48	1.48	0	400	400	0
湖南	1.50	1.47	-0.03	1.42	1.40	-0.02	400	400	0
湖北	1.56	1.58	0.02	1.45	1.45	0	500	500	0
安徽	1.52	1.52	0	1.40	1.40	0	420	420	0
江西	1.55	1.58	0.03	1.50	1.50	0	450	500	50

数据来源：钢联数据

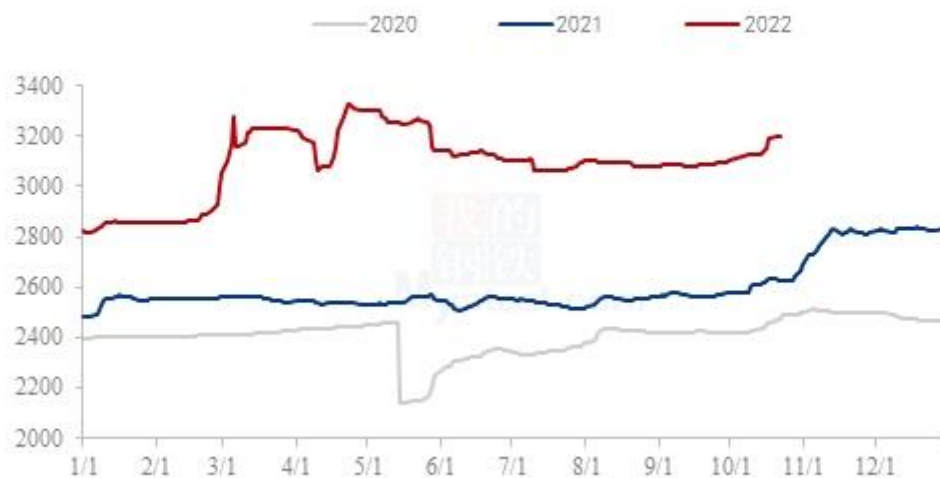
全国米企开机率继续小幅提升，大米副产品需求不一，价格波动调整。截至本周四（10月20日）北方粳油糠主流价格 1.35-1.45 元/斤，南方粳油糠主流价格 1.43-1.59 元/斤。北方毛碎米主流价格 1.30-1.45 元/斤，南方毛碎米主流价格 1.40-1.50 元/斤。北方稻壳出厂主流价格 350-450 元/吨，南方稻壳出厂主流价格 400-600 元/吨。新粮仍在上市，质量不同，需求不一，市场报价混乱且波动频率较高。

3.2 相关产品情况回顾

截至本周（10月14日-10月20日）全国小麦市场均价在 3184 元/吨，较上周（10月8日-10月13日）3131 元/吨，上涨 53 元/吨，涨幅 1.69%。

本周小麦市场价格先涨后跌，市场购销清淡。农户捂粮惜售，粮商收购上量稀少；粮商前期建仓成本较高，持粮待涨，市场粮源流通缓慢。制粉企业门前到车有限，接连上调收购价格吸引上量。随着市场价格涨至高位，粮商出货积极性提升，市场粮源阶段性供应紧张格局得到缓解。制粉企业面粉走货不温不火，小麦收购上量满足刚需后，收购价格止涨趋稳，局部开始下跌。预计下周小麦价格呈现缓跌态势。

2020年-2022年主产区小麦价格走势（元/吨）

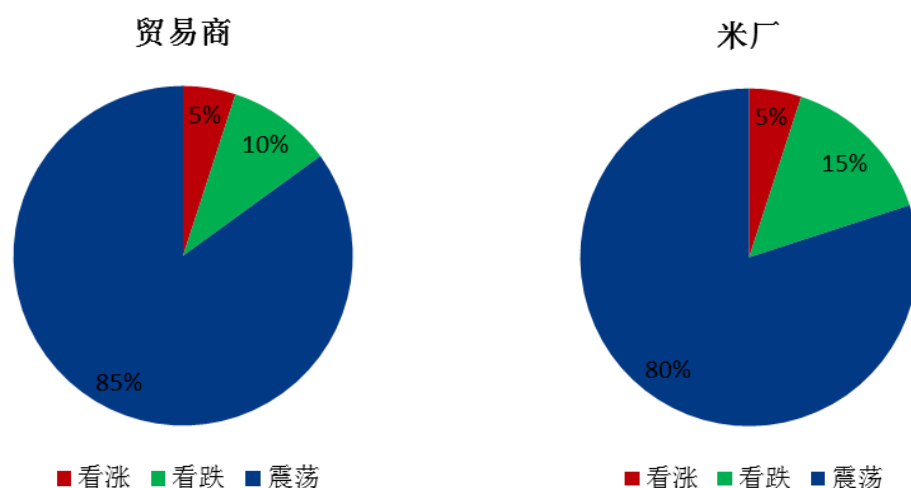


数据来源：钢联数据

图 4 小麦主产区市场价格

第四章 市场心态解读

4.1 籼稻市场心态解读



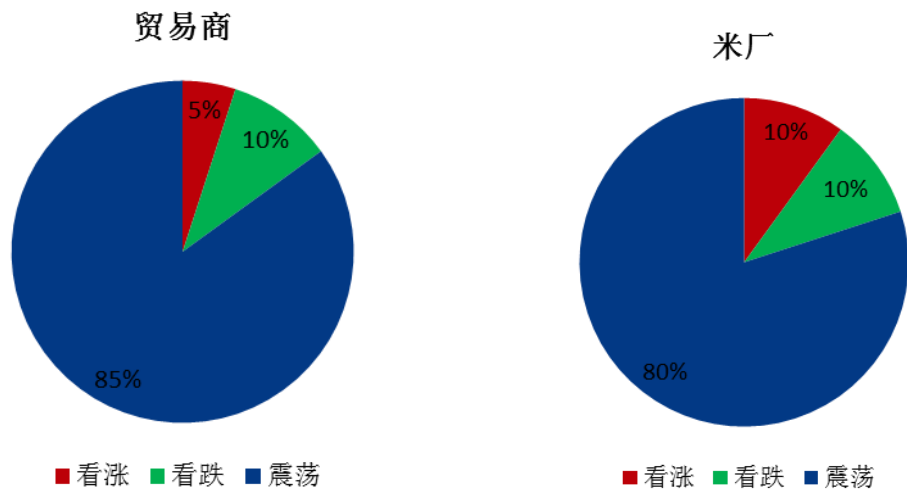
数据来源：钢联数据

图 5 贸易商与米厂心态解读（籼稻）

样本数量：贸易商 10，米厂 10。

本周粳稻谷市场调研得知，业者心态略微发生变化。目前安徽、江苏与河南地区开启托市收购，粳稻价格或将受到支撑有上涨趋势。但长期来看，供需矛盾依旧突出，业者心态暂不乐观。

4.2 粳稻市场心态解读



数据来源：钢联数据

图6 贸易商与米厂心态解读（粳稻）

样本数量：贸易商 10，米厂 10。

本周粳稻谷市场调研得知，今年年上市粮源质量不错，目前粳稻价格相对高位，业者多按需补库为主。优质稻或存一定需求。

第五章 大米后市影响因素分析



图 6 大米后市价格影响因素分析

影响因素分析：

开工：开工率低迷，需求清淡； **产量：**产量较低，米厂订单有限

库存：库存不高，米企接单加工； **需求：**天气炎热，进入淡季

成本：成本高企，对价格支撑明显； **出口：**出口订单稳定，后市利好

总结：米厂新单有限，大米走货缓慢，后市价格在成本支撑下稳定为主。

影响因素及影响力值说明

5	重大利好	-5	重大利空
4	明显利好	-4	明显利空
3	一般利好	-3	一般利空
2	小幅利好	-2	小幅利空
1	弱势利好	-1	弱势利空

注：以对价格的影响力确定利好利空因素，该因素的影响力指标是通过与市场人士充分沟通后结合市场客观情况进行的综合数值判定。

第六章 稻米市场走势分析预测

粳米预测：北方地区新粮继续供应市场，业者采购积极性尚可，不乏有主体提价收购；需求方面较为平缓，预计下周价格波动有限。

籼米预测：本周局地籼稻价格上涨，大米走量不及预期，“稻强米弱”压制米企利润，市场利好难寻，预计价格走高概率不大。



数据来源：钢联数据

图 7 主要品种大米均价走势预测

资讯编辑：陈丽君 0533-7026579

岳姝帆 0533-7027156

资讯监督：王涛 0533-7026866

资讯投诉：陈杰 021-26093100