

柠檬酸市场

周度报告

(2022.10.13-2022.10.20)



Mysteel 农产品

编辑：邹雨微

电话：05337026865

邮箱：zouyuwei@mysteel.com

柠檬酸市场周度报告

(2022. 10. 13–2022. 10. 20)

研究方法及标准

报告中的数据皆为本机构自有的调研数据，我们通过与市场业内人士的电话交流、在线交流、实地调研等方式对报告中数据进行验证和修正，以力求真实的反馈市场情况，并给出相应的结论，为客户的决策提供必要的帮助和参考。

报告可信度及声明

Mysteel 农产品力求以最详实的信息为客户提供指导与帮助，但对于据此报告做出的任何商业决策可能产生的风险，本机构不承担任何法律责任。

目 录

柠檬酸市场周度报告.....	- 2 -
本周核心观点.....	- 1 -
第一章 本周柠檬酸基本面概述	- 1 -
第二章 柠檬酸市场行情回顾	- 1 -
第三章 柠檬酸供应分析.....	- 2 -
第四章 柠檬酸厂家利润.....	- 3 -
第五章 相关产品分析.....	- 4 -
第六章 柠檬酸心态调研.....	- 5 -
第七章 柠檬酸后市影响因素分析	- 6 -
第八章 柠檬酸行情展望.....	- 7 -

本周核心观点

本周，柠檬酸市场行情平稳运行。柠檬酸生产企业出厂报价持稳，正常生产，有序出货，库存水平尚可。下游需求偏清淡，贸易商及下游观望情绪较浓，拿货积极性一般。叠加新冠疫情多点式爆发，部分地区发运受限，市场交投活跃度低，购销氛围清淡。预计下周柠檬酸市场价格或延续稳定态势运行。

第一章 本周柠檬酸基本面概述

表 1 柠檬酸供需一览表

类别	本周	上周	涨跌	
柠檬酸企业开机率	70%	70%	-	
需求	饮料	渐入淡季，饮料需求略有减量		
	日化	开工尚可，需求放量有所增加		
	食品	需求略有好转，但整体放量有限		
	出口	出口市场需求尚可，但需求放量不及预期		
利润	柠檬酸（元/吨）	225.8	326	-100.2
价格	一水柠檬酸（元/吨）	5800	5800	-
	无水柠檬酸（元/吨）	6300	6300	-

数据来源：钢联数据

第二章 柠檬酸价格分析

本周，柠檬酸市场价格稳定运行，截至本周四，食品级一水柠檬酸主流成交价 5800-7800 元/吨，较上周持平，食品级无水柠檬酸主流成交价 6300-8000 元/吨，较上周持平。部分厂家无水柠檬酸货源较紧缺，价格偏高。

柠檬酸现货市场现阶段盘整运行为主。自 9 月柠檬酸价格击穿成本价后，上游厂

家持续稳价出售，十一节前业内看涨情绪高涨，下游及贸易商拿货积极性提高，走货加快。十一节后，需求放缓，现货市场盘整运行，价格上涨动力不足，持续稳定运行。

2021年-2022年柠檬酸出厂价格走势（元/吨）

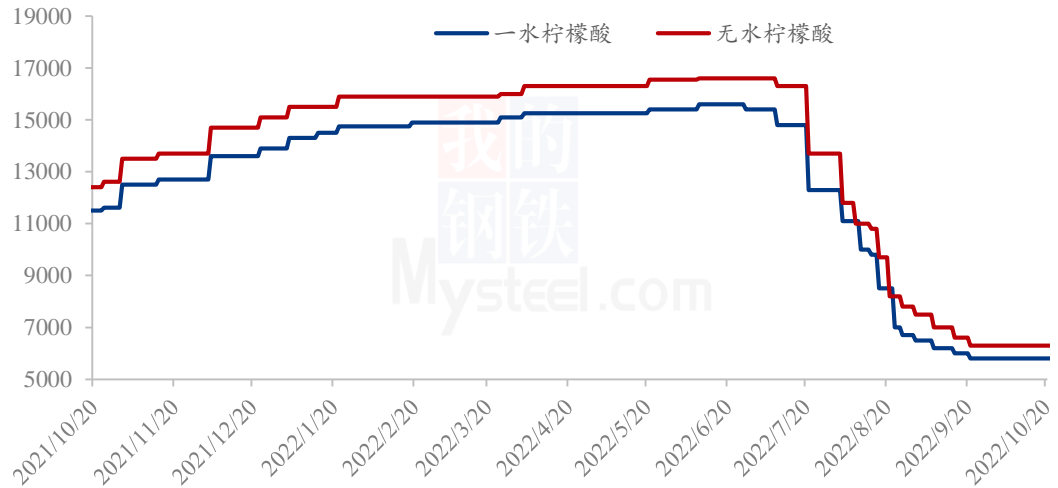


图 1 2021-2022 年柠檬酸价格走势

数据来源：钢联数据

第三章 柠檬酸供应分析

柠檬酸企业开机率变化

据钢联监测数据显示，本周，柠檬酸行业开机率为 70%，较上周持平，目前，柠檬酸货源充足，上游企业库存水平尚可。

柠檬酸行业开机率走势图

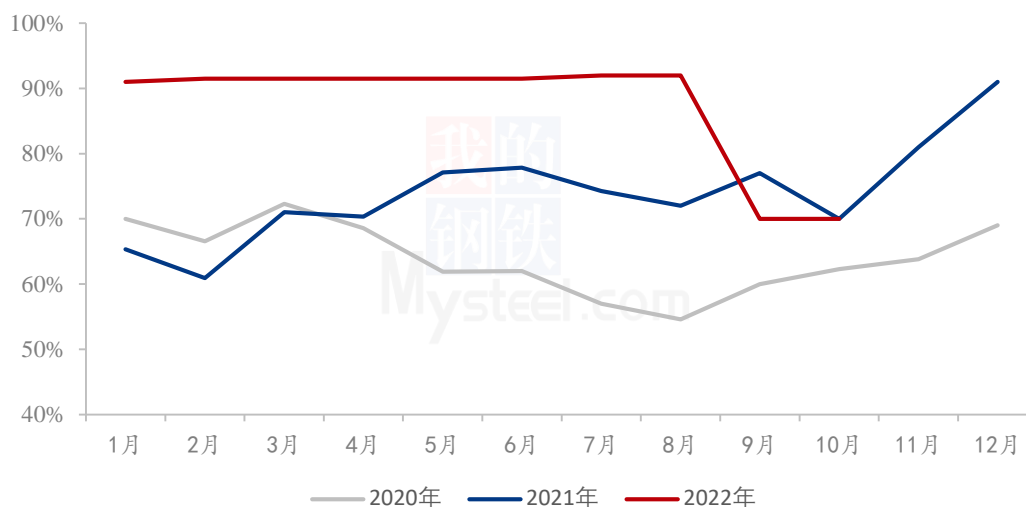


图 2 2021-2022 年柠檬酸行业开工走势图

数据来源：钢联数据

第四章 柠檬酸厂家利润

据钢联监测数据显示，本周柠檬酸出厂价格稳定，原料玉米价格稳定运行为主，山东某玉米深加工企业收购周度价格参考 2980 元/吨，较上周上涨 50 元/吨，山东市场硫酸周度均价参考 275 元/吨，较上周持平。柠檬酸周平均生产成本 6163.5 元/吨，本周，山东市场食品级一水柠檬酸均价参考 5800 元/吨；副产品方面，本周蛋白 24%、脂肪 10%的柠檬酸渣合同均价参考 3300 元/吨，较上周减少 30 元/吨；综合本周各相关产品变动情况，对冲完副产品，统计所得本周柠檬酸行业利润为 225.8 元/吨，盈利较上周缩减 100.2 元/吨。（柠檬酸生产成本照 1 吨柠檬酸需要消耗 1.7 吨玉米计算。原料价格采取就高原则）

2021-2022年某企业柠檬酸利润走势图（元/吨）

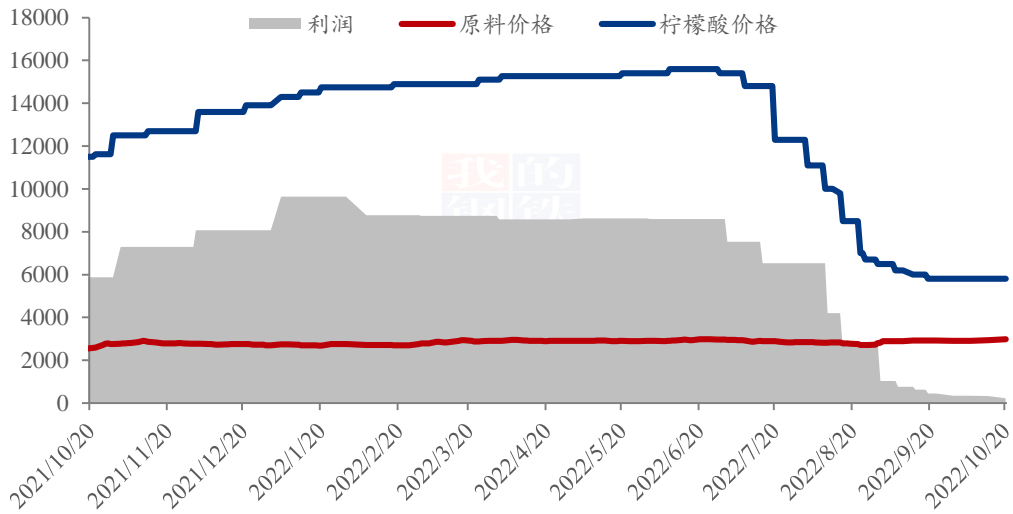


图 3 2021-2022 年柠檬酸利润走势图

数据来源：钢联数据

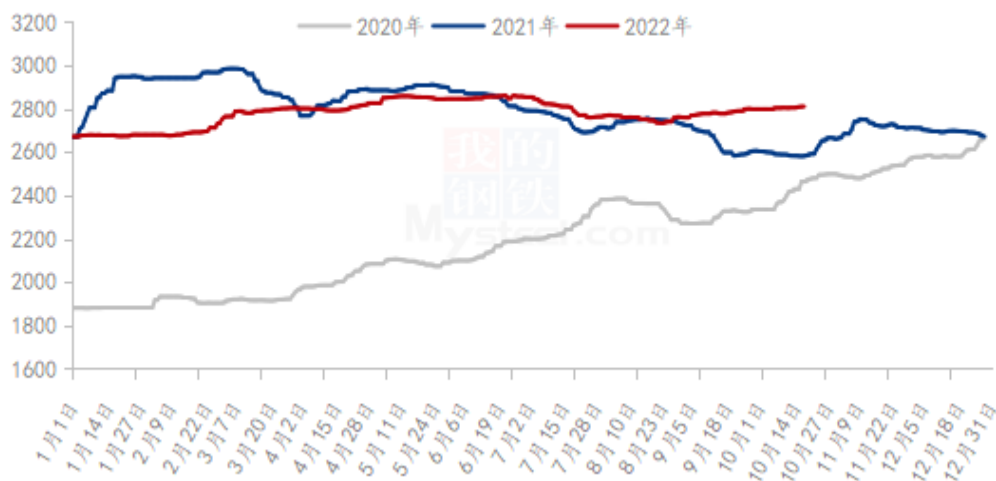
第五章 相关产品分析

表 2 玉米淀粉供应一览

类别	本周	上周	涨跌
玉米价格（元/吨）	2807	2803	4

本周全国玉米均价 2810 元/吨，本周东北产区玉米价格高位震荡运行。由于各地新粮上市节奏不同，区域性行情走势有所分化。市场陈粮剩余数量同比偏低，但由于下游需求一般，没有达到往年旺季水平，加上部分新粮供应，供需形势相对平稳，产区和港口之间顺价，贸易商收购积极性较高，但囤货意愿不强，随收随走。华北地区玉米价格偏强运行。农户基本收割完毕，农户忙于小麦播种，加上普遍惜售，基层购销一般，以潮粮购销为主，干粮较少。销区玉米市场整体稳定，局部偏强。预计饲料企业 11 月中下旬建库意愿较强。

2020-2022年全国玉米均价走势（元/吨）

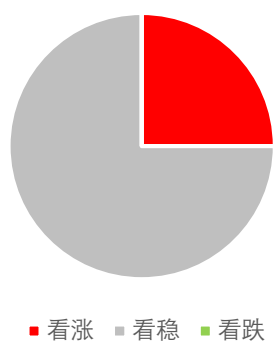


数据来源：钢联数据

图 4 2020-2022 年全国玉米均价走势

六章 柠檬酸心态调研

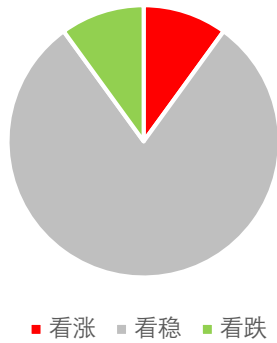
柠檬酸生产企业心态调研



调研市场 4 家生产企业，其中 75% 看稳，25 %看涨。看稳主要是柠檬酸价格触底，需求偏弱，厂家企稳心态强烈。预计暂时稳定为主；看涨主要是柠檬酸厂家对国外市场需求看好，存上涨预期。

图 5 柠檬酸生产厂家心态分析

柠檬酸贸易商心态调研



调研市场 20 家贸易商，其中 80%看稳，10%看涨，10%看跌。看稳主要是下游需求偏弱，价格上涨利好支撑不足，预计暂稳为主。看涨主要是因为柠檬酸价格触底，预计会出现反弹。看跌主要是考虑到疫情多点式爆发运输受阻，下游有厂家无法开机，需求或减少。

图 6 柠檬酸贸易商心态分析

数据来源：钢联数据

第七章 柠檬酸后市影响因素分析



图 7 柠檬酸后市影响因素分析

数据来源：钢联数据

影响因素分析：

开工：开工率维持高位，利空价格；反之则利好。

产量：产量增加，利空后市；反之则利好。

库存：库存水平略高，利空后市；反之则利好。

需求：下游减产，需求低迷，利空价格；反之则利好。

成本：成本高企，对价格支撑明显，利好价格；反之则利空。

出口：出口订单稳定，后市利好；反之则利空。

影响因素及影响力值说明

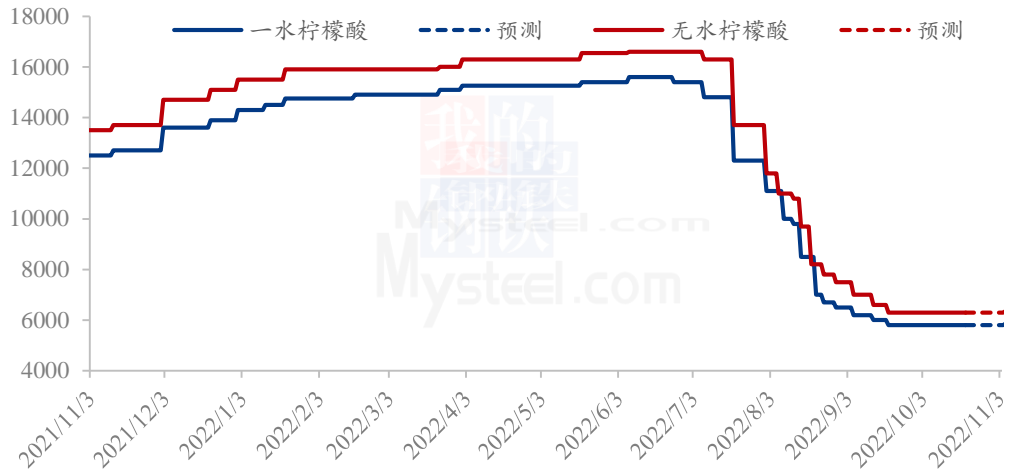
5	重大利好	-5	重大利空
4	明显利好	-4	明显利空
3	一般利好	-3	一般利空
2	小幅利好	-2	小幅利空
1	弱势利好	-1	弱势利空

注：以对价格的影响力确定利好利空因素，该因素的影响力指标是通过与市场人士充分沟通后结合市场客观情况进行的综合数值判定。

第八章 柠檬酸行情展望

从供应端来看，业内柠檬酸货源供应宽裕，从需求端来看，国内下游需求偏弱，国外需求稍有好转但也不及预期。华北玉米基层上量不佳，市场供应相对平稳，短期价格维持稳中偏强运行，玉米深加工企业原料库存低位，上游企业生产成本增加，盈利空间萎缩。利空偏多，利好不足，柠檬酸价格上涨动力不足。柠檬酸作为外向出口型行业，后续价格变动还重点关注外贸签单情况。预计下周柠檬酸市场行情暂稳运行为主。

柠檬酸价格走势预测图（元/吨）



注：图中虚线部分为未来两周该产品的价格走势预测。

图 8 柠檬酸价格走势预测图

数据来源：钢联数据

资讯编辑：邹雨微 0533-7026865

资讯监督：王 涛 0533-7026866

资讯投诉：陈 杰 021-26093100