

白羽肉鸭市场

周度报告

(2023.6.8-2023.6.15)



Mysteel 农产品

编辑：贺丽明

电话：0533-7026593

邮箱：heliming@mysteel.com

白羽肉鸭市场周度报告

(2023. 6. 8–2023. 6. 15)

研究方法及标准

报告中的数据皆为本机构自有的调研数据，我们通过与市场业内人士的电话交流、在线交流、实地调研等方式对报告中数据进行验证和修正，以力求真实的反馈市场情况，并给出相应的结论，为客户的决策提供必要的帮助和参考。

报告可信度及声明

Mysteel 农产品力求以最详实的信息为客户提供指导与帮助，但对于据此报告做出的任何商业决策可能产生的风险，本机构不承担任何法律责任。

目 录

白羽肉鸭市场周度报告	- 2 -
本周核心观点.....	- 1 -
第一章 本周价格回顾	- 1 -
1.1 鸭苗重要市场价格回顾.....	- 1 -
1.2 毛鸭重要市场价格回顾.....	- 2 -
第二章 本周市场回顾	- 3 -
2.1 种蛋先跌后涨.....	- 3 -
2.2 鸭苗计划不佳.....	- 4 -
2.3 肉鸭区间震荡.....	- 5 -
2.4 产品走势分化.....	- 6 -
第三章 替代品及相关产品分析	- 7 -
3.1 毛鸡跌后企稳.....	- 7 -
3.2 生猪窄幅震荡.....	- 8 -
3.3 玉米偏强运行.....	- 9 -
第四章 市场心态调研	- 10 -
第五章 后市影响因素分析.....	- 11 -
第六章 后市预测	- 12 -

6.1 鸭苗后市预测.....	- 12 -
6.2 肉鸭后市预测.....	- 13 -
6.3 白条鸭及分割品后市预测.....	- 14 -

本周核心观点

本周鸭苗供给面转向宽松，养殖户补栏积极性不高，周尾退计划情况增加，计划转折放缓；市场鸭盈利不佳，毛鸭再度下行，厂家收购量持续收紧态势，成本面来看较于上周继续下调，毛鸭短期仍是下行通道；产品整体稳中上行，库存尚可，下周对应节前备货，产品面或仍有稳中上行走势，中长期来看，行业常规旺季尚未来临，加快周转仍是厂家、经销环节运营策略。

第一章 本周价格回顾

1.1 鸭苗重要市场价格回顾

表 1 鸭苗重要企业价格回顾

单位：元/羽

企业	本周均价	上周均价	涨跌幅
徐 桂（自提）	4.21	3.24	29.90%
新希望六和（自提）	4.26	3.29	29.45%
益客（到户）	4.28	3.31	29.27%
和康源（到户）	4.33	3.36	28.83%
和美（自提）	4.21	3.24	29.90%
强 英（自提）	4.24	3.24	30.67%
金枫（到户）	4.38	3.41	28.41%
康 旺（自提）	3.91	2.89	35.58%
全国均价	3.91	2.99	31.04%

本周鸭苗均价 4.07 元/羽，较上周上调 0.92 元/羽，高价、低价区间 3.70-4.30 元/羽。周内鸭苗走势先涨后跌，环比上调。

利空占主导：周前期，屠企产品走势较好，行业挺价共识，种蛋鸭苗涨价情绪较高，虽出现抢养殖户情况，但种禽企业排苗计划仍算偏快。周中、后期，一方面受本周农忙、出栏高温、合同补贴博弈多种情况影响，养殖户补栏积极性不高，议价情绪渐增，排苗受影响，鸭苗显现疲态；另一方面，受苗价连涨影响，业内抵触情绪加剧，周四开始退计划情况增加，再度限价运行。

另外，本周小高温虽对种鸭产蛋率、受精率产生影响，但新上种鸭已陆续开产且处增量状态，后期高温补栏积极性、补栏量都有所降低，苗价短时间再度高位吃力。

注：上述报价为主流企业报价，实际销售价格以成交价格为准。

1.2 毛鸭重要市场价格回顾

表 2 毛鸭重要市场价格回顾

单位：元/斤

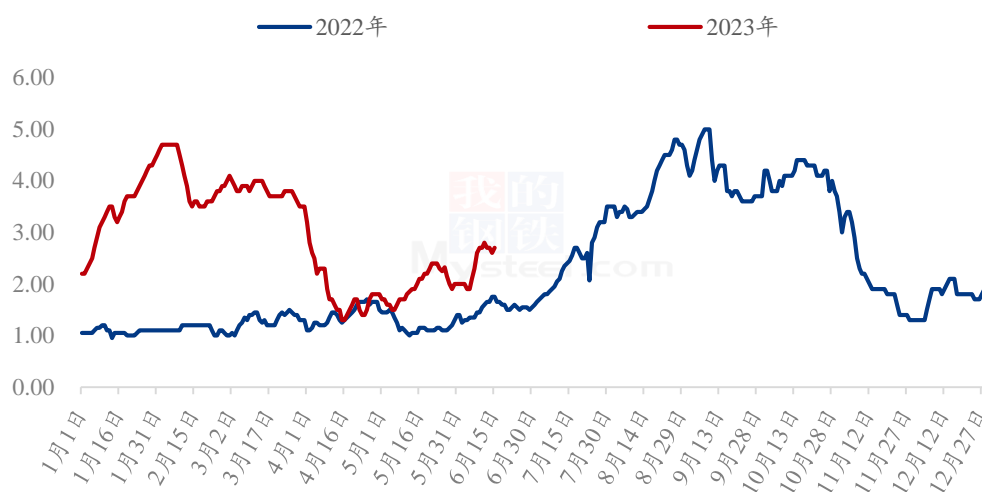
市场	本周均价	上周均价	涨跌幅
山东	4.59	4.57	0.43%
江苏	4.26	4.20	1.49%
河南	4.66	4.65	0.27%
河北	4.63	4.60	0.65%
安徽	4.66	4.65	0.22%
四川	4.13	4.13	-0.16%
广东	4.09	4.10	-0.30%
北方均价	4.55	4.53	0.40%
南方均价	4.09	4.12	-0.54%

本周全国毛鸭北涨南落。主产区毛鸭均价 4.54-4.58 元/斤区间，变动不大，南方活禽市场均价 3.98-4.20 元/斤区间，略有下滑。利空：1、本周南方连续降雨影响，活禽走势偏弱。2、鸭料价格连续下调，成本下降。3、产品端大厂仍以回收合同为主，市场鸭订单偏少，养殖亏损。4、生猪走势未见起色，压制禽肉消费。整体来看，毛鸭报价延续弱势。

第二章 本周市场回顾

2.1 种蛋先跌后涨

(2022-2023年) 全国种蛋均价走势图 (元/枚)



数据来源：钢联数据

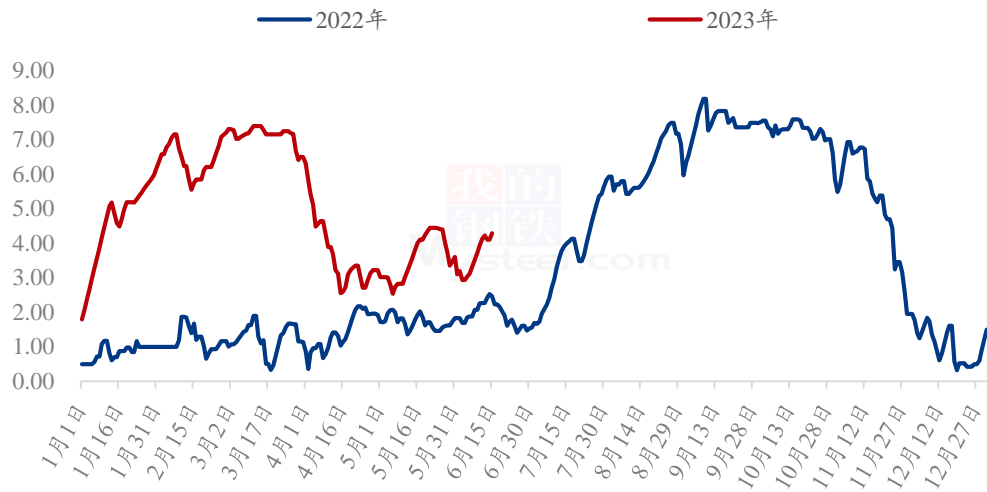
图 1 全国种蛋均价走势图

本周种蛋全国均价 2.70 元/枚，较上周均价上调 0.59 元/枚，环比涨幅 27.70%，同比涨幅 57.24%，均价在 2.60-2.70 元/枚区间。

周初受苗价及种鸭产蛋率下降影响，短暂抢苗，上涨跃跃欲试，周中、后期受鸭苗限价影响，种蛋微落调整，下滑运行，看空后市较多。

2.2 鸭苗计划不佳

(2022-2023年) 全国鸭苗均价走势图 (元/羽)



数据来源：钢联数据

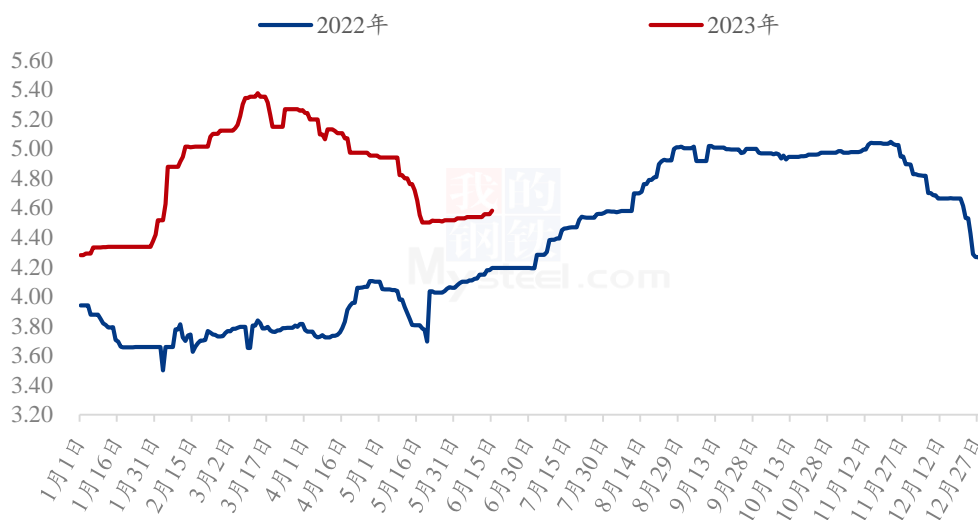
图 2 全国鸭苗均价走势图

本周全国鸭苗，周度全国均价 4.07 元/羽，较上周均价上调 0.92 元/羽，环比涨幅 28.08%，同比涨幅 74.50%。

本周鸭苗先涨后跌，周初计划较好，小白条加量，苗量偏紧，报价反弹上行，对应高温出栏及麦收农忙影响，补贴增加。周中、后期，逐步对应出栏高温，养殖户补栏积极性不高，排苗受影响，鸭苗显现疲态；另一方面，受苗价连涨影响，业内抵触情绪加剧，周四开始退计划情况增加，再度限价运行。

2.3 肉鸭区间震荡

(2022-2023年) 全国肉鸭均价走势图 (元/斤)



数据来源：钢联数据

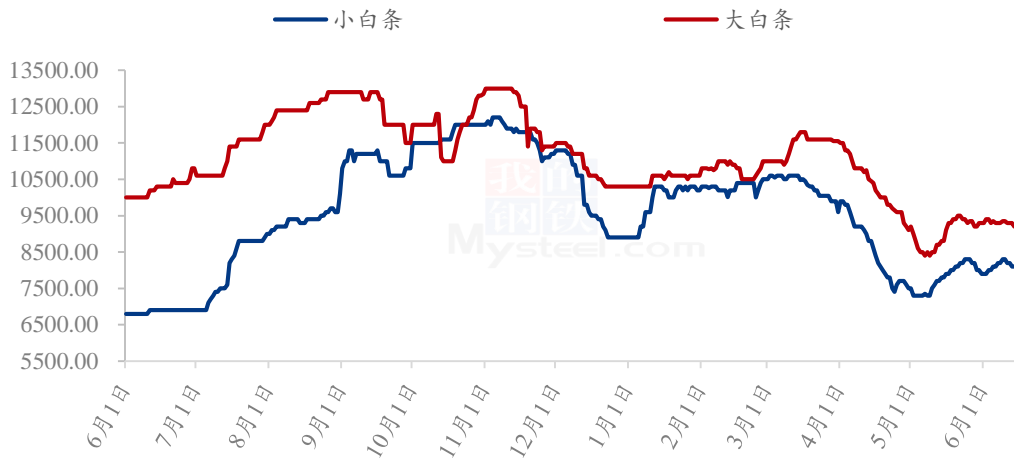
图 3 全国肉鸭均价走势图

本周毛鸭稳中上调，全国均价 4.55 元/斤，较上周均价上调 0.02 元/斤，环比涨幅 0.40%，同比涨幅 9.47%；南方活禽市场均价 4.09 元/斤，较上周均价下跌 0.02 元/斤，环比跌幅 0.54%，同比跌幅 37.70%。

本周毛鸭稳中上调，市场鸭源受农忙规避影响出栏量环比减少，厂家市场鸭收购量持续收紧态势，仍以合同为主，成本面来看较于上周继续下调；活禽市场受连续降雨影响，连带鲜品报价下降趋势明显，短期仍是下行通道。

2.4 产品走势分化

(2022-2023年) 全国大、小白条鸭价格走势 (元/吨)



数据来源：钢联数据

图 4 (2022-2023 年) 全国大、小白条鸭均价走势图

白条产品：本周小规格白条鸭价格区间为 8100-8300 元/吨；大规格白条鸭价格区间在 9100-9400 元/吨。分割品综合售价 9100-9300 元/吨。

本周鸭产品一枝独秀。供应面来看，本周出栏毛鸭对应前期苗量处于降量状态，行业库存压力尚可；需求面来看，总体走货较于上周稍慢，消耗库存阶段，厂家挺价共识，拉涨与优惠并行。周中、后期经销端仍维持滚动补货策略，节前存货低于预期，部分主力市场反应下销吃力。截至周四，工厂端龙头库存低位个别单品保持拉涨，综合实际订单一般，政策出货持续。

随着气温上升，副产常规旺季来临。目前厂家盈利接近盈亏平衡线，挺价共识。但行情继续上行仍需消费支撑，建议行业按需补库谨慎操作，维持随需随采节奏，加快周转仍是厂家、经销环节运营策略。

第三章 替代品及相关产品分析

3.1 毛鸡跌后企稳

(2022年-2023年) 全国白羽肉鸡均价走势图 (元/斤)



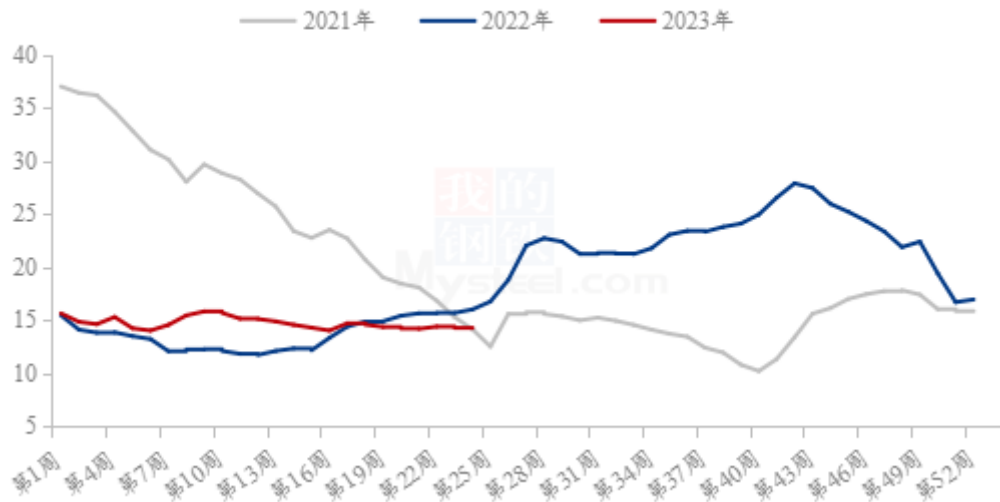
数据来源：钢联数据

图 5 全国白羽肉鸡均价走势图

本周白羽肉鸡价格跌后企稳，全国棚前成交均价为 4.36 元/斤，环比跌幅为 3.11%，同比跌幅为 9.54%。利空因素接踵而至，利好条件支撑不足，毛鸡下跌已是意料之中。从供应角度看，本周出栏毛鸡对应前期高位出苗量，且养殖难度走低，毛鸡恢复正常体重，出栏量和出肉量双向增加；从需求角度看，高考和中考在本周相继结束，团膳渠道收紧，经销端走货相对平淡；从成本角度看，本周对应前期鸡苗快速下滑，整个养殖成本对价格产生利空压制。但相对当前过剩的屠宰产能而言，毛鸡仍不能达到满宰需求，对毛鸡有一定的需求支撑。

3.2 生猪窄幅震荡

全国外三元生猪出栏均价走势图（元/公斤）



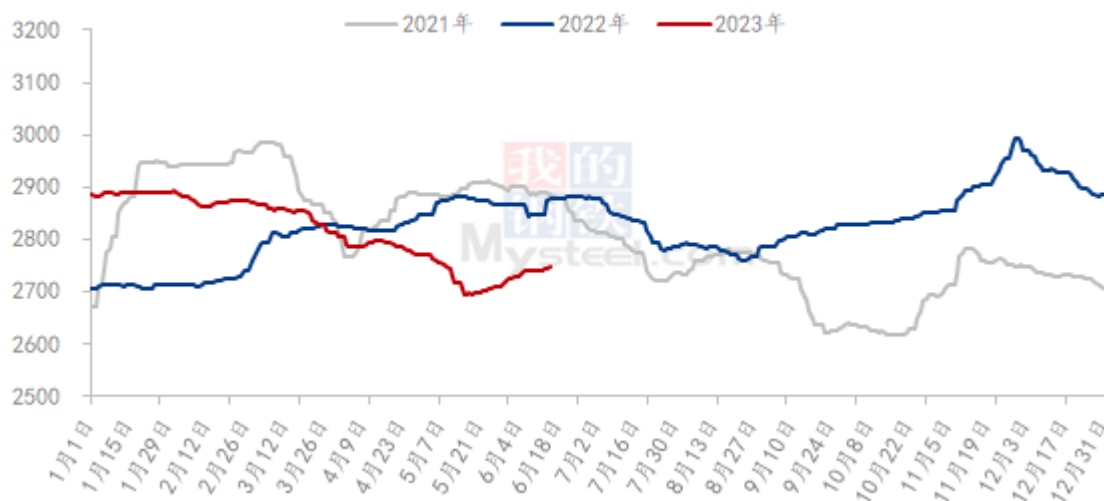
数据来源：钢联数据

图 6 全国外三元生猪出栏均价走势图

本周生猪出栏均价在 14.21 元/公斤，较上周下跌 0.06 元/公斤，环比下跌 0.42%，同比下跌 11.24%。本周猪价窄幅震荡，走势先跌后涨，周度重心略显偏弱。供应方面来看，企业出栏节奏按部就班，月度计划进度偏缓，散户出栏仍偏观望，出栏批次相对偏少，供应吨暂未明显集中上量。需求方面来看，天气转热淡季深入，屠企加工订单不多，开机宰量相对低位，需求支撑乏力，不过下周正值端午节，或有短暂备货支撑。整体来看，市场猪源尚未出现增量，存栏结构仍待优化，当前需求表现偏弱，不过临近端午备货相对利好，短期猪价震荡小涨，下周行情偏强盘整。

3.3 玉米偏强运行

2021-2023年全国玉米均价走势（元/吨）



数据来源：钢联数据

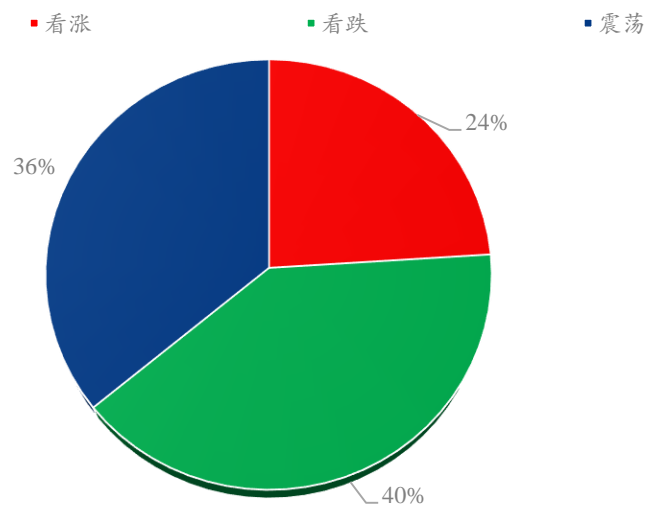
图7（2020-2023年）全国玉米均价走势图

本周玉米价格继续偏强运行。产区价格整体偏强运行，东北地区自然干量销售收尾，库存同比偏低，贸易商有挺价意愿，吉林多家粮库启动政策粮收购，提振市场。华北地区深加工企业门前到货量维持低位，部分东北货源补充，但供应依然维持偏紧的状态，深加工企业玉米价格普遍上涨，饲料企业使用芽麦比例逐渐提升。销区市场维持震荡运行，下游企业关注芽麦情况，销区谷物库存相对宽松，企业采购力度不大，企业多维持观望的心态，部分库存偏低的企业有补库意愿，市场购销整体维持僵持的状态。

第四章 市场心态调研

本周 Mysteel 农产品共对 50 家产业链从业者进行了下周鸭苗市场心态调研，其中孵化端 12 家，养殖端 20 家，屠宰端 8 家，分销端 10 家。看涨 12 家，看跌 20 家，震荡 18 家。

白羽鸭苗市场心态调研




数据来源：钢联数据

图 9 白羽鸭苗市场心态调研

第五章 后市影响因素分析

鸭业后市影响因素分析



影响因素分析:

鸭苗货源: 高温减量, 供应增加;

养殖盈利: 市场亏损, 合同盈利;

屠宰盈亏: 走货加快, 盈利增加;

产品走货: 出货加快, 终端一般;

替代产品: 生猪低迷, 支撑不足;

养殖成本: 饲料下调, 成本缓跌;

影响因素分析:

鸭苗货源: 商品代鸭苗日均供应量 (6月12日周) 1020万羽区间, 供应逐步增量;

养殖盈利: 养殖端合同鸭仍在盈利区间, 市场鸭受近期仍压价出栏, 北方主产区亏损0.10-0.20元/斤, 南方活禽大跌, 出栏量偏少;

屠宰盈亏: 下周对应端午备货期, 走货加快, 屠企挺价共识。

替代产品: 生猪行情继续下跌, 对禽肉支撑不足, 行情不容放松。

养殖成本: 受饲料成本下调影响, 养殖成本下行。

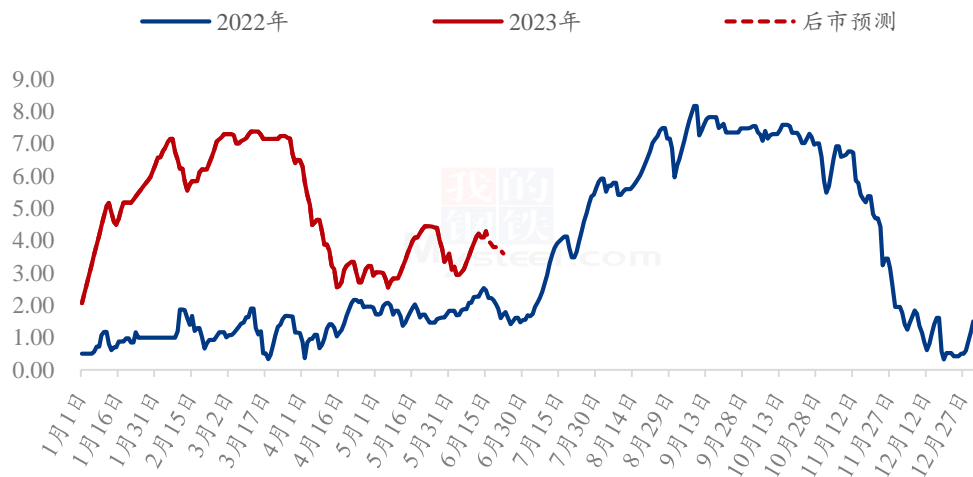
影响因素及影响力值说明			
5	重大利好	-5	重大利空
4	明显利好	-4	明显利空
3	一般利好	-3	一般利空
2	小幅利好	-2	小幅利空
1	弱势利好	-1	弱势利空

注：以对价格的影响力确定利好利空因素，该因素的影响力指标是通过与市场人士充分沟通后结合市场客观情况进行的综合数值判定。

第六章 后市预测

6.1 鸭苗后市预测

全国鸭苗均价预测走势图（元/羽）



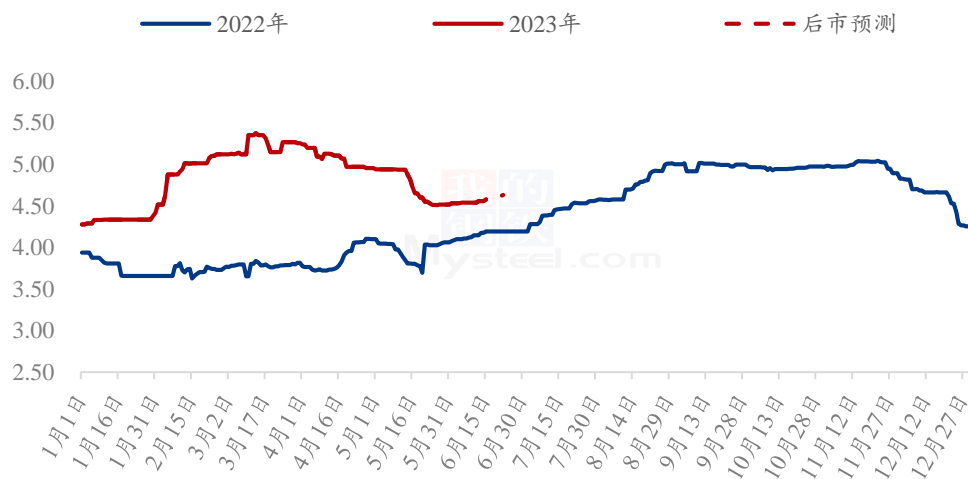
数据来源：钢联数据

图 10 全国鸭苗均价预测走势图

据 Mysteel 农产品市场调研，从鸭苗供应面来看，当前新上种鸭陆续开产，供应逐步增加状态；从下游投放情绪来看，当前投放计划受养殖户补栏情绪、上下游博弈多方影响利空面更大，预计下周均价维持缓跌调整走势，鸭苗均价或在 3.60-3.90 元/羽区间，种蛋周度均价或在 2.50-2.70 元/枚。

6.2 肉鸭后市预测

全国肉鸭均价预测走势图（元/斤）



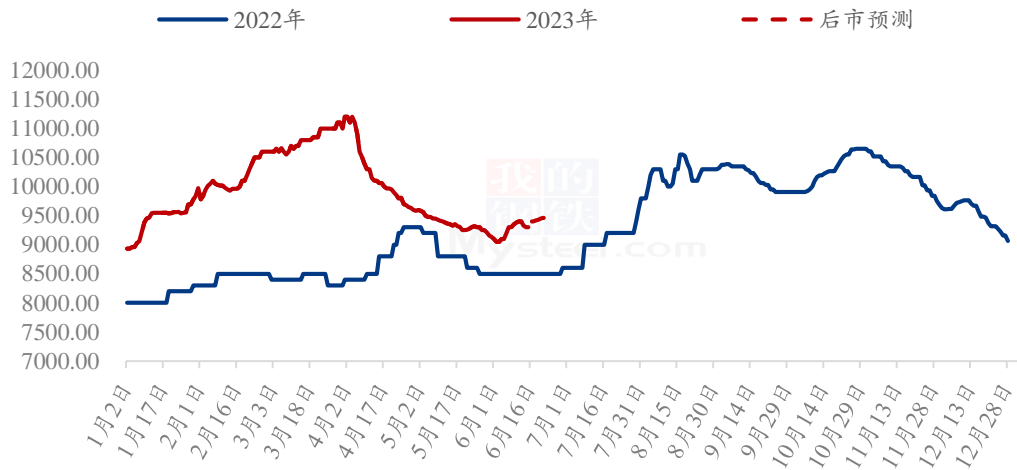
数据来源：钢联数据

图 11 全国肉鸭均价预测走势图

根据目前下游产能以及替代品方面来看：1、鸭料下调走势明显。2、生猪持续低迷，对禽肉带动有限，市场鸭收购积极性不佳。但下周端午备货期，产品备货保持较好情况，预计下周毛鸭稳中上调。均价或在 4.50-4.56 元/斤区间，活禽均价或在 4.15-4.50 元/斤区间。

6.3 白条鸭及分割品后市预测

(2022-2023年) 鸭分割综合品均价预测走势图 (元/吨)



数据来源：钢联数据

图 12 (2022-2023) 鸭分割综合品均价预测走势图

考虑周末及下周上旬节前备货，白条及分割热点单品带动上行，库存较低位置，虽在终端未见明显起色，但厂家挺价气氛高涨。预计大规格白条报价或在 9000-9500 元/吨区间，小规格白条报价或在 8100-8500 元/吨。分割综合品报价或在 9000-9500 元/吨区间。

中长期来看，1、随着气温上升，副产常规旺季来临。2、目前厂家盈利接近盈亏平衡线，挺价共识。但行情继续上行仍需消费支撑，建议行业按需补库谨慎操作，维持按需随采节奏，需持续关注龙头企业产能状态、库存情况、价格变动以及主流市场情况。

资讯编辑：贺丽明 0533-7026593

资讯监督：王涛 0533-7026866

资讯投诉：陈杰 021-26093100