

维生素市场

周度报告

(2023.6.8-2023.6.15)



Mysteel 农产品

编辑：阙婷婷

电话：021-26096698

邮箱：quetingting@mysteel.com

维生素市场周度报告

(2023. 6. 8-2023. 6. 15)

研究方法及标准

报告中的数据皆为本机构自有的调研数据，我们通过与市场业内人士的电话交流、在线交流、实地调研等方式对报告中数据进行验证和修正，以力求真实的反馈市场情况，并给出相应的结论，为客户的决策提供必要的帮助和参考。

报告可信度及声明

Mysteel 农产品力求以最详实的信息为客户提供指导与帮助，但对于据此报告做出的任何商业决策可能产生的风险，本机构不承担任何法律责任。

目录

第一章 本周维生素产品价格回顾	4
第二章 维生素主要品类价格分析	6
2.1 维生素 A 价格走势	6
2.2 维生素 E 价格走势	6
2.3 维生素 C 价格走势	7
2.4 维生素 D3 价格走势	8
2.5 泛酸钙价格走势	8
2.6 维生素 B1 价格走势	9
2.7 维生素 B2 价格走势	9
2.8 维生素 B6 价格走势	10
2.9 维生素 B12 价格走势	11
第三章 维生素其他品类分析	11
3.1 维生素 K3 价格走势	11
3.2 叶酸价格走势	12
3.3 生物素价格走势	13
3.4 烟酰胺价格走势	13
3.5 肌醇价格走势	14
3.6 烟酸价格走势	15
3.6 氯化胆碱价格走势	15

第四章 关联产品行情分析	16
4.1 玉米市场行情分析	16
4.2 下游生猪市场行情分析	- 0 -
4.3 下游禽业（肉鸡、鸡蛋）行情分析	- 0 -
第五章 维生素产品下周行情展望	- 2 -

本周核心观点

维生素本周市场整体相对平稳运行，多数维生素仍处价格弱势，下游需求仍旧偏弱，采购意向有限，刚需少量补货为主，整体询单略显冷清，大部分品类交投寡淡；海嘉诺和恩贝受成本供需影响，VB2 价格均有调整，成交有所上调，市场询单活跃，贸易商惜价销售。维生素 B2 受工厂停报、提价影响，价格偏强运行，贸易渠道惜售停报，市场关注较为密切；维生素终端客户维持按需少量采购，市场价格持续低位震荡，继续关注价格波动及发货情况厂家最新动态：

厂家动态：

据市场消息了解，6月15日，天新药业饲料级维生素 B6 和饲料级叶酸停报停签。海嘉诺和恩贝受成本供需影响，VB2 价格均有调整，海嘉诺调整报价 153 元/公斤，恩贝调整报价 155 元/公斤，因百草枯持续低迷，量价齐下，原材料供应严重不足，6月6日瑞邦生物宣布暂停烟酰胺生产，停止报价。6月6日，梅花生物上调 80% 维生素 B2 报价为 150 元/kg。北沙制药维生素 E 生产线计划于6月底开始停产检修，持续至8月中旬，预计停产检修持续 6~7 周。新和成山东维生素 B6 工厂计划从六月中旬开始停产检修，检修时间预计 10 周左右。

第一章 本周维生素产品价格回顾

表 1 全国维生素市场产品价格表

单位：元/公斤

品类	含量	6月8日	6月15日	涨跌	周环比
VA	99%	88	87.5	-0.5	-0.57%

VE	50%	71	70	-1	-1.41%
VD3	99%	60	60	0	0.00%
泛酸钙	98%	111.5	111.5	0	0.00%
VB1	99%	109	109	0	0.00%
VB2	80%	106	125	19	17.92%
VB2	98%	365	380	15	4.11%
VB6	98%	130	130	0	0.00%
VB12	1%	93.5	93.5	0	0.00%
MSBVK3	96%	77.5	77.5	0	0.00%
MNBVK3	96%	95.5	92	-3.5	-3.66%
VC 原粉	99%	21.5	21	-0.5	-2.33%
叶酸	98%	196.5	195.5	-1	-0.51%
生物素	2%	41	40	-1	-2.44%
烟酸胺	99%	57	56	-1	-1.75%
肌醇	98%	162.5	160	-2.5	-1.54%
烟酸	99%	57	56	-1	-1.75%
氯化胆碱	50%	4.3	4.2	-0.1	-2.33%

价格回顾：截至发稿日，本周全国维生素市场整体相对平稳，部分品类询单相对活跃，终端按需适量补货，实单交投仍旧清淡。

数据来源：钢联数据

第二章 维生素主要品类价格分析

2.1 维生素 A 价格走势

据 Mysteel 对全国维生素市场价格调查，本周维生素 AVA500 市场价格 87-90 元/kg，采购需求持续偏弱，市场报价基本维持平稳，根据品牌、日期不同，局部价格略低。欧洲 VA1000 市场报价 20.00-24.00 欧元/kg。5 月 23 日，浙江医药维生素 A 报价 90 元/kg。



图 1 2023 年维生素 A 价格走势

数据来源：钢联数据

2.2 维生素 E 价格走势

本周国内维生素 E 市场报价 70-72 元/kg，下游需求一般，终端适量补货，市场价格平稳偏弱，根据品牌、日期不同，局部有低价货源。欧洲市场贸易商报价 7.4-7.7 欧元/kg。5 月 30 日，北沙制药维生素 E 生产线计划 6 月底开始进行时长 6-7 周的停产检修。5 月 23 日，浙江医药维生素 E 报价 76 元/kg。5 月 15 日，新和成山东维生素 E 工厂计划六月中旬开始进行为期 10 周的停产检修。



图 2 2021-2023 年维生素 E 价格走势图

数据来源：钢联数据

2.3 维生素 C 价格走势

本周 VC 原粉国内市场报价 21-22 元/kg，价格平稳，下游需求一般，终端适量补货，部分品牌略低一些。



图 3 2021-2023 年维生素 C 价格走势图

数据来源：钢联数据

2.4 维生素 D3 价格走势

本周国内维生素 D3 国内市场主流价格为 58-62 元/kg，欧洲市场报价为 7.50-8.30 欧元/kg。询单一般，经销渠道出货积极，价格平稳偏强。



图 4 2021-2023 年维生素 D3 价格走势图

数据来源：钢联数据

2.5 泛酸钙价格走势

本周国内泛酸钙市场主流价格在 110-118 元/kg，上游工厂挺价意愿强烈，下游需求一般，市场价格基本平稳，欧洲市场主流报价 13.50-14.50 欧元/kg。



图 5 2021-2023 年泛酸钙价格走势

数据来源：钢联数据

2.6 维生素 B1 价格走势

本周国内维生素 B1 市场报价在 108-112 元/kg，下游需求较弱，上游工厂挺价意愿较强，市场观望为主，市场询单较为平淡，价格平稳略强，4 月 21 日，受维生素 B1 主要原材料价格上涨影响，兄弟科技硝酸 B1 报价 120 元/kg，盐酸 B1 报价 150 元/kg。



图 6 2021-2023 年维生素 B1 价格走势

数据来源：钢联数据

2.7 维生素 B2 价格走势

本周国内 VB2(80%)市场价格 120-130 元/kg，欧洲市场价格 15.00-16.00 欧元/kg，VB2(98%)市场价格 335-380 元/kg。市场询单活跃，上游工厂上调报价或停报，整体报价有维持平稳，根据品牌、日期不同，局部价格略低。6 月 13 日，海嘉诺上调 80%维生素 B2 报价为 153 元/kg。6 月 13 日，恩贝丰银调整报价 155 元/kg。6 月 6 日，梅花生物上调 80%维生素 B2 报价为 150 元/kg。



图 7 2021-2023 年维生素 B2（80%）价格走势图

数据来源：钢联数据

2.8 维生素 B6 价格走势

本周国内市场主流报价 128-132 元/kg，价格暂时企稳。市场需求一般，价格较上周平稳运行。6 月 15 日，天新药业饲料级 VB6 停报停签。



图 8 2021-2023 年维生素 B6 价格走势图

数据来源：钢联数据

本周国内维生素 K3 (MSB) 市场主流价格在 75-80 元/kg, MNB 市场价格在 90-94 元/kg。下游需求一般, 上游工厂停报停签, 待发合同交货有所延迟, 市场价格基本平稳, 议价成交为主。由于烟酰胺供应偏紧, 维生素 K3 MNB 发货较为紧张, 报价较为宽泛。



图 10 2021-2023 年维生素 K3 价格走势

数据来源：钢联数据

3.2 叶酸价格走势

本周国内市场主流报价 193-198 元/kg，叶酸目前总体需求不旺，市场成交一般，价格平稳。6 月 15 日，天新药业饲料级叶酸停报停签。



图 11 2021-2023 年叶酸价格走势

数据来源：钢联数据

3.3 生物素价格走势

本周国内 2%生物素市场价格在 39-41 元/kg，市场询单一般，交投价格平稳偏弱，部分价格略低，欧洲 2%生物素报价 4.05-4.30 欧元/kg。



图 12 2021-2023 年生物素价格走势图

数据来源：钢联数据

3.4 烟酰胺价格走势

本周国内市场主流报价 55-57 元/kg，价格较为平稳，由于上游原材料紧缺，产品供应出现缺口，工厂挺价意愿明显，交期基本延至第二季度，市场活跃度，国内外询单量明显增加，短期内小幅上涨趋势明显。



图 13 2021-2023 年烟酰胺价格走势走势图

数据来源：钢联数据

3.5 肌醇价格走势

本周国内肌醇主流厂家提高报价至 155-170 元/kg，随着市场货源持续消耗，市场货源逐渐减少，市场供应紧张，成交价格基本在 155-165 元/公斤，后期需关注工厂生产和发货情况。



图 14 2021-2023 年肌醇价格走势走势图

数据来源：钢联数据

3.6 烟酸价格走势

本周国内市场主流报价 55-57 元/kg，市场成交较为平稳。受上游原料供应及年前低价接单等综合影响，导致年后各工厂交货相对紧张，主流工厂选择停报观望，市场供货暂时出现一定缺口，成交价格也随之小幅上涨。



图 15 2021-2023 年烟酸价格走势

数据来源：钢联数据

3.6 氯化胆碱价格走势

本周国内氯化胆碱市场价格 4.1-4.3 元/kg。胆碱，受原料三甲胺价格小幅波动，胆碱工厂报价动态调整，后续主要关注其原料端三甲胺及环氧乙烷变化情况。



图 16 2021-2023 年氯化胆碱价格走势图

数据来源：钢联数据

第四章 关联产品行情分析

4.1 玉米市场行情分析

本周玉米价格继续偏强运行。产区价格整体偏强运行，东北地区自然干量销售收尾，库存同比偏低，贸易商有挺价意愿，吉林多家粮库启动政策粮收购，提振市场。华北地区深加工企业门前到货量维持低位，部分东北货源补充，但供应依然维持偏紧的状态，深加工企业玉米价格普遍上涨，饲料企业使用芽麦比例逐渐提升。销区市场维持震荡运行，下游企业关注芽麦情况，销区谷物库存相对宽松，企业采购力度不大，企业多维持观望的心态，部分库存偏低的企业有补库意愿，市场购销整体维持僵持的状态。

2021-2023年全国玉米均价走势（元/吨）



图 17 2021-2023 年全国玉米均价走势图

数据来源：钢联数据

4.2 下游生猪市场行情分析

本周生猪出栏均价在 14.21 元/公斤，较上周下跌 0.06 元/公斤，环比下跌 0.42%，同比下跌 11.24%。本周猪价窄幅震荡，走势先跌后涨，周度重心略显偏弱。供应方面来看，企业出栏节奏按部就班，月度计划进度偏缓，散户出栏仍偏观望，出栏批次相对偏少，供应端暂未明显集中上量。需求方面来看，天气转热淡季深入，屠企加工订单不多，开机宰量相对低位，需求支撑乏力，不过下周正值端午节，或有短暂备货支撑。整体来看，市场猪源尚未出现增量，存栏结构仍待优化，当前需求表现偏弱，不过临近端午备货相对利好，短期猪价震荡小涨，下周行情偏强盘整。

全国外三元生猪出栏均价走势图（元/公斤）

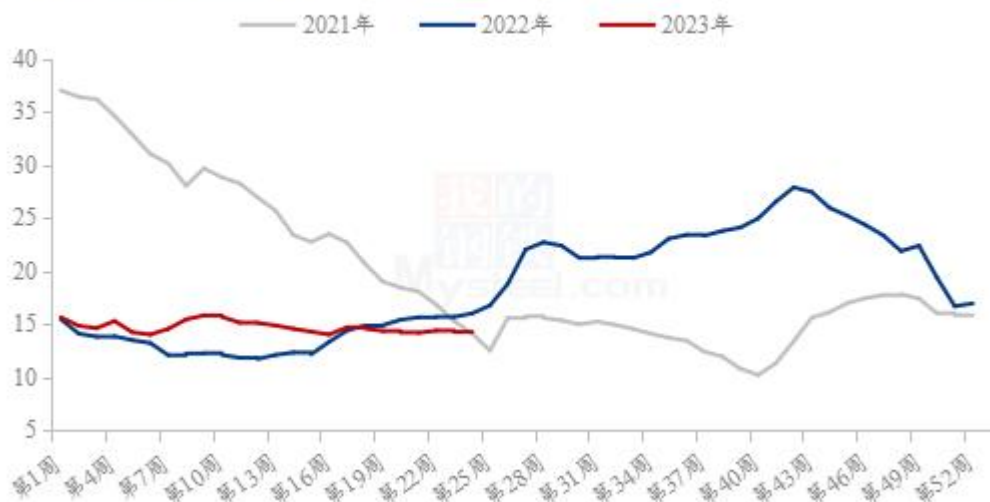


图 18 全国外三元生猪出栏均价走势图

数据来源：钢联数据

4.3 下游禽业（肉鸡、鸡蛋）行情分析

本周白羽肉鸡价格跌后企稳，全国棚前成交均价为 4.36 元/斤，环比跌幅为 3.11%，同比跌幅为 9.54%。利空因素接踵而至，利好条件支撑不足，毛鸡下跌已是意料之中。从供应角度看，本周出栏毛鸡对应前期高位出苗量，且养殖难度走低，毛鸡恢复正常体重，出栏量和出肉量双向增加；从需求角度看，高考和中考在本周相继结束，团膳渠道收紧，经销端走货相对平淡；从成本角度看，本周对应前期鸡苗快速下

滑，整个养殖成本对价格产生利空压制。但相对当前过剩的屠宰产能而言，毛鸡仍不能达到满宰需求，对毛鸡有一定的需求支撑。

(2022年-2023年) 全国白羽肉鸡均价走势图 (元/斤)

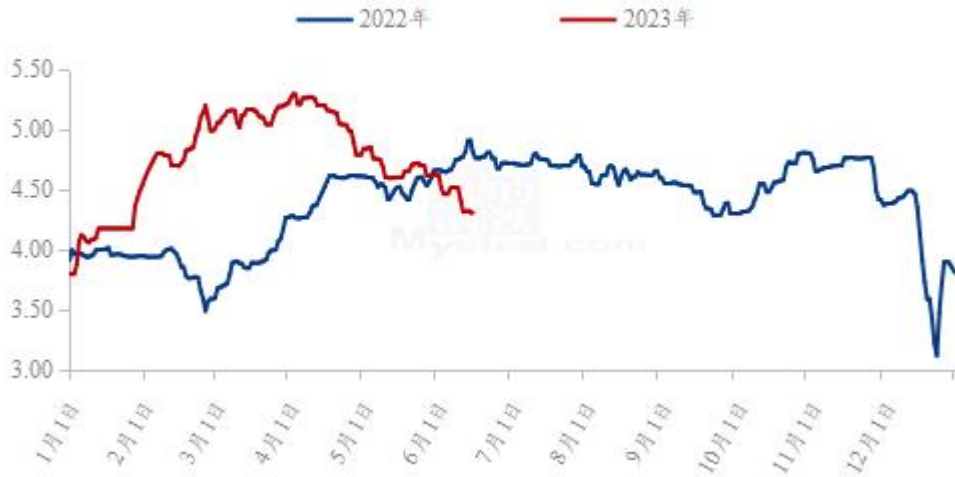


图 19 全国白羽肉鸡均价走势图

数据来源：钢联数据

本周鸡蛋主产区均价 4.22 元/斤，较上周下跌 0.08 元/斤，跌幅 1.86%；主销区均价 4.18 元/斤，较上周下跌 0.08 元/斤，跌幅 1.88%，周内产销区价格弱势走低。周初受炒涨情绪带动，蛋价触底反弹，但终端需求始终疲软，各地气温偏高，贸易环节拿货谨慎按需，保持库存低位，市场交投不佳，蛋价反弹受阻后再次转弱，周尾期多地蛋价跌破 4 元/斤。预计下周鸡蛋市场仍将弱势运行，临近端午有继续回落的风险，预期主产区均价在 4.00-4.10 元/斤。

全国鸡蛋主产区与主销区价格对比图（元/斤）

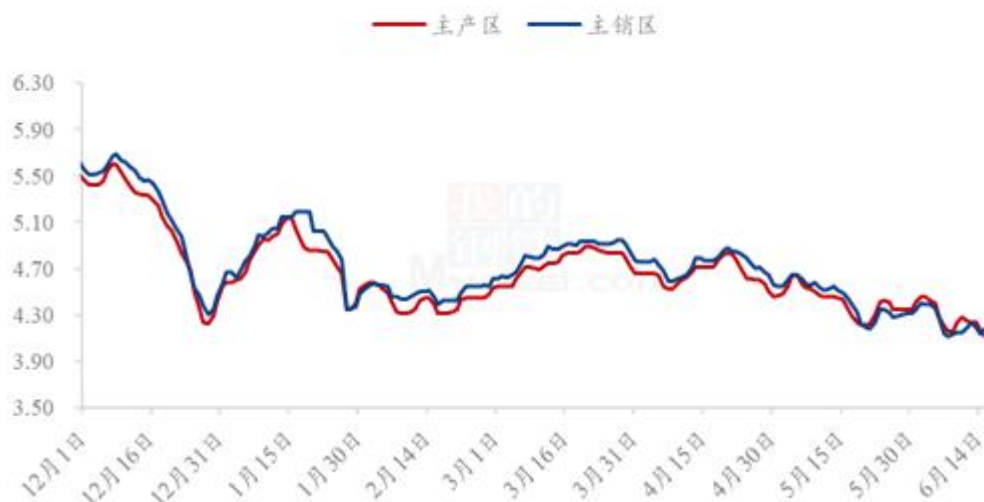


图 20 全国鸡蛋主产区与主销区价格对比图

数据来源：钢联数据

第五章 维生素产品下周行情展望

维生素市场目前多数品类价格维持平稳运行，个别品类价格略有调整，市场观望气氛浓郁，终端客户维持按需少量采购，预计维生素市场整体持稳，小幅调整为主，部分品种低位小幅反弹，维生素 B2,B6,B12 市场预计相对询单活跃，后期需关注工厂生产和发货情况，欧洲市场大部分维生素品种仍旧处于弱势。



免责声明:

Mysteel 力求使用准确的数据信息，客观公正地表达内容及观点，但这并不构成对客户的直接决策建议，客户不应以此取代自己的独立判断，客户应该十分清楚，其据此做出的任何决策与 Mysteel 及其员工无关。报告中的信息均来源于公开资料及本公司合法获得的相关资料，Mysteel 不确定客户收到本报告时相关信息是否已发生变更，报告中的内容和意见仅供参考，在任何情况下，Mysteel 对客户及其员工对使用本报告及内容所引发的任何直接或间接损失概不负责，任何形式的分享收益或者分担损失的书面或口头承诺均为无效，Mysteel 及员工亦不为客户因使用本报告或报告所载内容引起的任何损失承担任何责任。

资讯编辑：阚婷婷 021-26096698

资讯监督：朱喜安 021-26093675

资讯投诉：陈 杰 021-26093100