



我的
钢铁
Mysteel.com

周报

铝棒周度报告

2023.6.16

第 23 期

总第 229 期

Mysteel-铝棒团队

日期/地区	佛山市场	无锡市场	南昌市场
2023/6/12	18690-18870	18770-18970	18770-18920
2023/6/13	18550-18750	18630-18810	18590-18740
2023/6/14	18760-18950	18780-18940	18710-18780
2023/6/15	18700-18860	18700-18840	18670-18770
2023/6/16	18860-19040	18940-19120	18770-19000

备注：现款含税仓库自提价格，不含出库费

来源：Mysteel 铝棒价格

单位：元/吨

Mysteel 评述&一周要闻

本周重点新闻：

1、央行开展 1 年期 MLF 操作 2370 亿元，操作利率下降 10 个基点 6月15日，央行公开市场开展 20 亿元 7 天期逆回购操作和 2370 亿元 1 年期 MLF 操作，中标利率分别为 1.9%、2.65%，上次分别为 1.9%、2.75%。当日有 20 亿元逆回购和 2000 亿元 MLF 到期。

2、统计局：中国 1-5 月份社会消费品零售总额同比增长 9.3% 5 月份，社会消费品零售总额 37803 亿元，同比增长 12.7%。1-5 月份，社会消费品零售总额 187636 亿元，同比增长 9.3%。

3、美国 5 月末季调 CPI 年率录得 4%，连续第 11 次下降 美东时间周二，美国劳工统计局公布的数据显示，美国 5 月末季调 CPI 年率录得 4%，涨幅连续第 11 次下降，创 2021 年 3 月以来新低，低于市场预期的 4.1%。5 月 CPI 环比上涨 0.1%，低于预期的 0.2%，前值为 0.4%。美国 5 月核心 CPI 同比 5.3%，预期 5.2%，前值 5.5%。

目 录

一、价格走势分析	1
1、佛山地区	2
2、无锡地区	3
3、南昌地区	4
二、库存变量分析	5
三、再生铝棒市场分析	7
四、本周宏观新闻	9

一、价格走势分析

本周中国原铝价格呈现 V 型走势，周初现货基价震荡下行，消费地铝锭基价下移至 18400 元/吨下方位，随后盘面带动下，铝价有所上行，且临近周末前夕，主流地区铝锭现货基价涨势相对明显，其中华东地区报至 18820 元/吨，华南地区报至 18760 元/吨。本周中国 6063 铝棒加工费延续弱勢节奏运行，其中部分低值更是于周度后程呈现深跌行情，具体情况，截至本周五，据 Mysteel 对于国内各主流地区 6063 铝棒加工费调研如下：佛山 100-280 元/吨；无锡 120-300 元/吨；包头-50-+100 元/吨；巩义 300-370 元/吨；临沂 320-400 元/吨；南昌-50-+180 元/吨；兰州 100-150 元/吨；成都 300-350 元/吨；宣城 430-490 元/吨。

中国主流地区 6063 铝棒加工费明细（规格：φ90-φ178 单位：元/吨）

	佛山	无锡	巩义	包头	临沂	南昌
2023/6/12	180-360	200-400	300-370	50-150	320-400	200-350
2023/6/13	200-400	240-420	300-370	50-150	320-400	200-350
2023/6/14	170-360	200-360	300-370	50-150	320-400	130-200
2023/6/15	180-340	180-320	300-370	50-150	320-400	150-250
2023/6/16	100-280	120-300	300-370	-50-+100	320-400	-50-+180

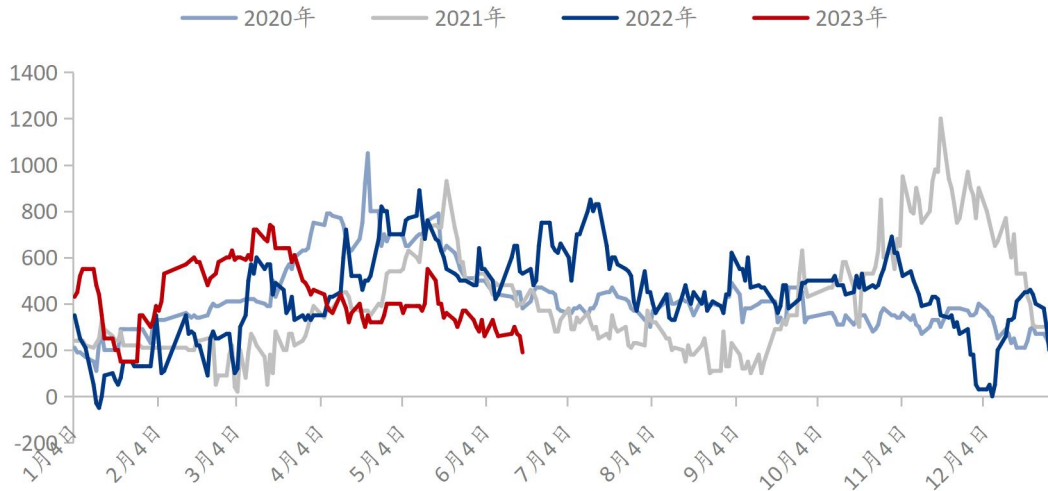
数据来源：Mysteel

通过上表的数据统计，我们可以看到，本周消费地 6063 铝棒加工费低位徘徊走势依旧，其中，行至周五时段，些许地区低值更是重挫至贴水点位。

其中关于各地区的调整变动及市场动态情况，可参考以下分析：

1、佛山地区

(2020-2023年) 佛山市场铝棒加工费均值 (元/吨)



数据来源: Mysteel

佛山市场：本周当地铝棒加工费弱势运行，本周五市场报价主流均值对比周初下调 80 元/吨。周度环比方面，本周周度平均报价相较于上周环比下跌 3.01%；年度同比方面，本周周度平均报价对比去年同期同比下跌 56.57%。

规格价差方面，据了解，本周当地大小棒价差基本延续近期百八十元每吨的差值。通过 Mysteel 数据统计，当前直径 90MM 规格货源主流报价运行于 200-280 元/吨，直径 100MM 规格货源主流报价运行 200-280 元/吨，直径 120/152/178MM 规格货源主流报价运行于 100-180 元/吨。

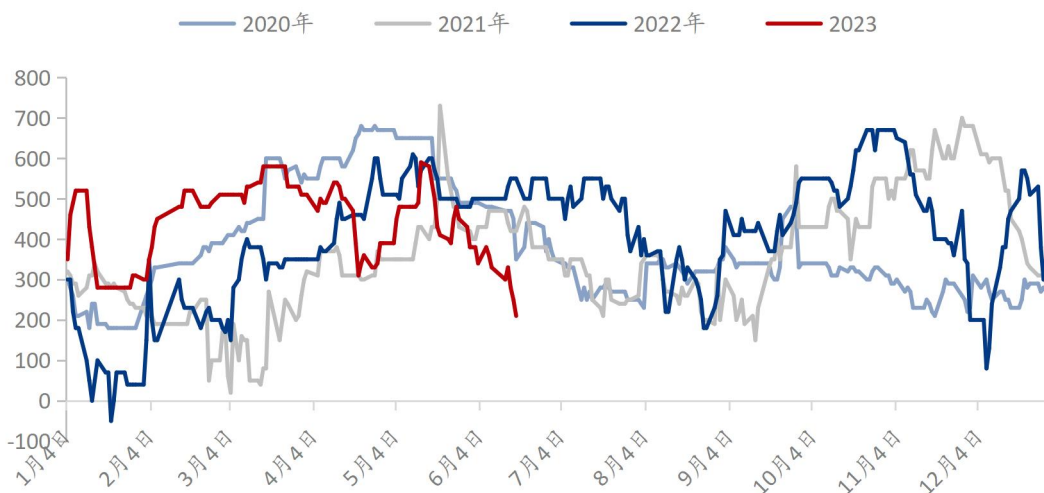
总结与预测：本周佛山市场 6063 铝棒加工费低位震荡，周度期间，铝价下跌之时，加工费难有上行表现，而铝价止跌反弹之时，也同样处于弱势节奏徘徊，此外，途中部分时段期铝盘面上行调整，但加工费却跟涨乏力，与此同时，进程中大部分时段仍伴有些许幅度的下调情形，至周五，相对低值大体位于百元价位起伏。成交情况，本周当地铝棒现货交投仍显不佳，虽然些许时段，市面存有部分持货商略有提升的反馈，且出货

量也随之稍显增加，但整体来看，却仍难以摆脱疲态的格局，日常出货进程中，持货商情绪低落，不畅及平淡的氛围感，使得众人悲观情绪滋生，从而些许企业也暂缓了于广东出货的意愿。

短期来看，现阶段佛山市场的铝棒现货表现可谓令人哀叹，加工费及交投皆处于弱勢节奏，而后程也难有实质改观转变。预计下周佛山市场 6063 铝棒加工费主流报价运行区间在 50-250 元/吨。

2、无锡地区

(2020-2023年) 无锡市场铝棒加工费均值 (元/吨)



数据来源: Mysteel

无锡市场，本周当地铝棒加工费弱势下移，本周五市场主流报价均值对比周初下跌 90 元/吨。周度环比方面，本周周度平均报价相较于上周环比下跌 19.41%；年度同比方面，本周周度平均报价对比去年同期同比下跌 48.88%。

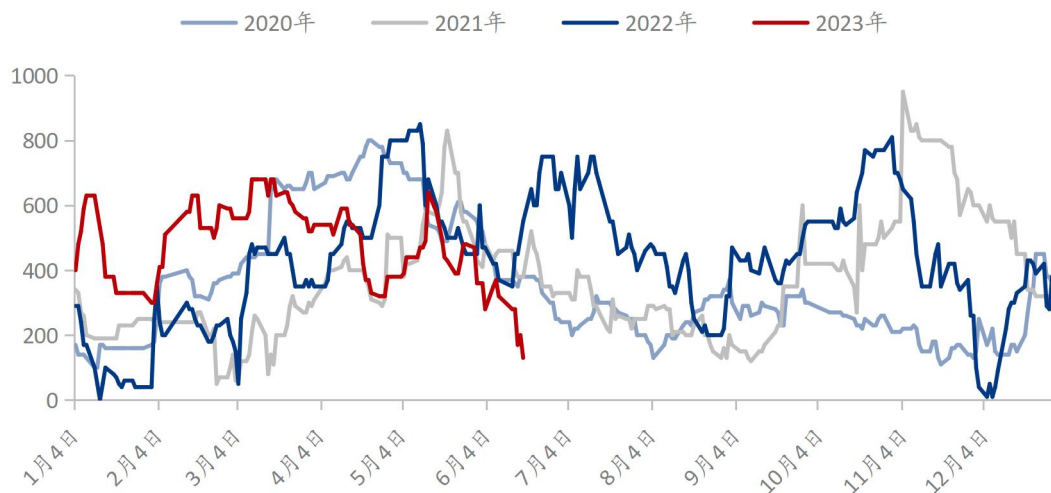
规格价差方面，本周当地大小棒价差暂无明显波动，主流差值维持于近百八十元每吨点位。据 Mysteel 数据统计，当前直径 90/100 规格货源主流报价在 200-300 元/吨，直径 120/127/152/178MM 规格货源主流报价在 120-200 元/吨。

总结与预测：本周无锡市场 6063 铝棒加工费震荡下行，周度期间，在现货铝价起伏波动的节奏下，当地加工费整体却步步下调，此外，途中虽部分时段期铝有所上提但加工费却同样呈现难有上行的态势，而至周五，铝价明显上移，加工费承压加剧，且相对偏低价位回调临至百元每吨附近。成交情况，本周当地铝棒现货交投整体平淡，日常交易进程中，持货商陆续存有出货乏力的反馈，同时在调价的变动下，却依旧难有作为，面对不断走低的加工费，部分持货商已然放缓出货进度，随缘及佛系心态越发增多。

短期来看，需求端不足的表现持续发酵，而货源整体充裕，且加之部分汽运货源，更是呈现了一定的过剩情况，在此成因下，买卖双方皆表达了对于市场运行的堪忧，同时参与度在交投欠佳的环境下也有所降温。预计下周无锡市场 6063 铝棒加工费主流报价运行区间在 100-250 元/吨。

3、南昌地区

(2020-2023年) 南昌市场铝棒加工费均值 (元/吨)



数据来源: Mysteel

南昌市场，本周当地铝棒加工费大幅下探，本周五市场主流报价均值对比周初下跌

150 元/吨。周度环比方面，本周周度平均报价相较于上周环比下跌 32.48%；年度同比方面，本周周度平均报价对比去年同期同比下跌 53.91%。

规格价差方面，本周当地大小棒价差由于报价略显混乱，而此类差值也存一定的跨度区间，从百八十至小几十及基本价差等皆存反馈。据 Mysteel 了解，目前直径 90MM 货源主流报价集中在 0-180 元/吨，直径 100/120/152/178MM 货源主流报价集中在 -50-+100 元/吨。

总结与预测：本周南昌市场 6063 铝棒加工费明显走低，周中，持货商报价不断下移，众人比价明显，价位也随之一路下滑，虽然市面存有些许略显偏高价位，但从现货交投及认可度来看却难有支撑，行至周五，加工费的跌幅更是进一步加剧，从两位数逐步回落至平水，最终相对低值更是调整至贴水的行情。成交情况，本周当地现货铝棒交易表现暗淡，原有体系的供给端，加之近期不断有窜货流入，从而致使比拼激烈，但加工费的低位行情却并未使得成交有所改善，相反，实质走量依旧艰辛，且本就有限的采买意愿更是越发谨慎，不断观望中，进一步压价，最终也仅是低价少采而已。

短期来看，众人情绪低沉，市场氛围阴云笼罩，卖方出货心酸，而买方也同样是心有坎坷，从而整体进程感属实不佳，贴水行情的出现，更是使得市场忧心忡忡。预计下周南昌市场 6063 铝棒加工费主流报价运行区间在 0-200 元/吨。

二、库存变量分析

中国九地 6063 铝棒社会库存（单位：万吨）

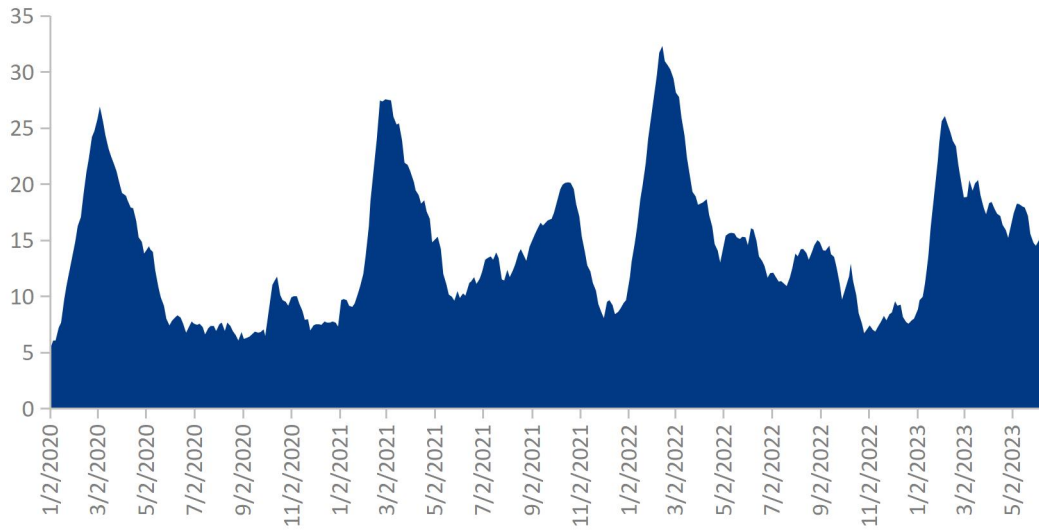
	佛山	无锡	南昌	常州	湖州	成都	巩义	洛阳	芜湖	合计
2023/6/8	7.35	2.3	0.35	0.7	2.6	0.55	0.05	0.8	0.45	15.15
2023/6/15	7.7	2.45	0.45	0.7	2.6	0.6	0.1	0.8	0.55	15.95

变化量	+0.35	+0.15	+0.1	-	-	+0.05	+0.05	-	+0.1	+0.8
-----	-------	-------	------	---	---	-------	-------	---	------	------

数据来源: Mysteel

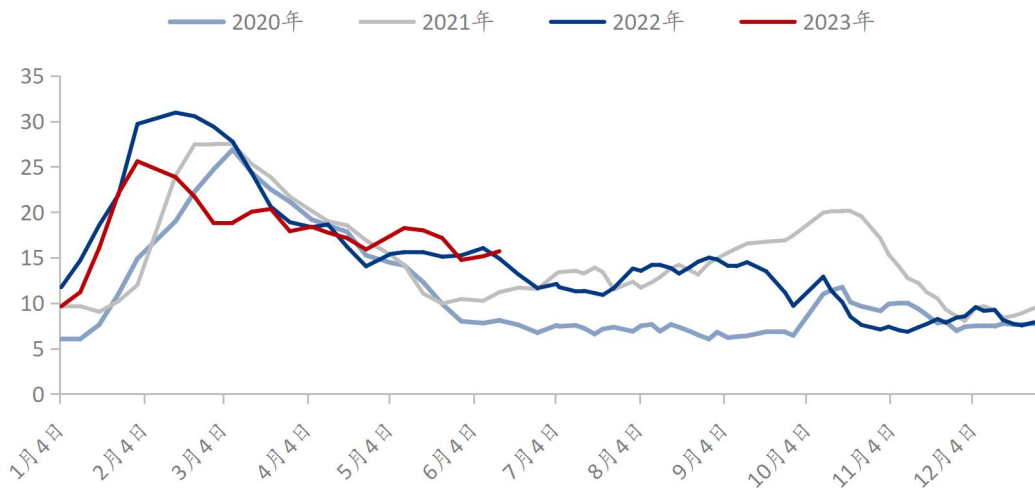
库存方面, 截至本周四, Mysteel 铝棒团队对于中国九地铝棒社会仓库现货显性库存总量统计为 15.95 万吨, 对比上周同期增加 0.8 万吨。

(2020-2023年) 中国铝棒社库总量 (万吨)



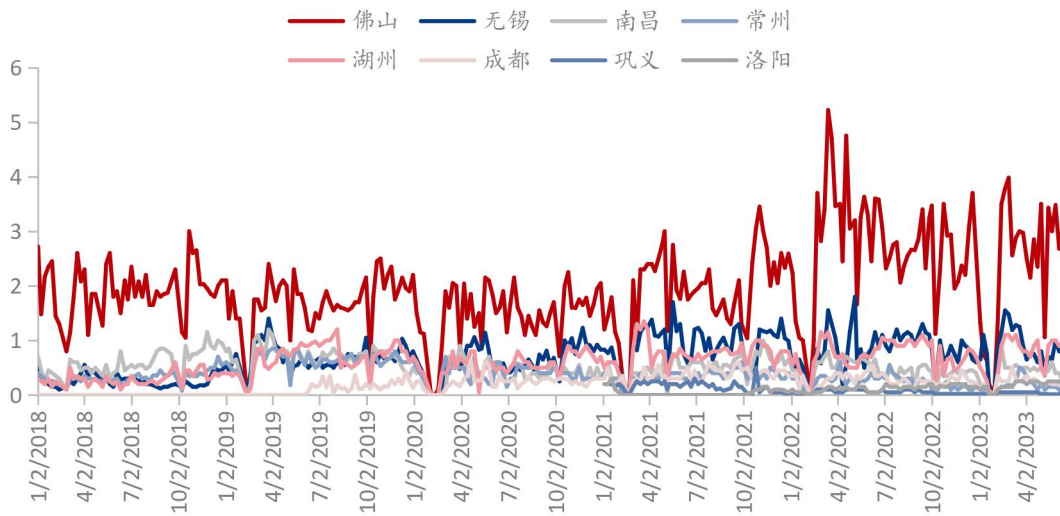
数据来源: Mysteel

(2020-2023年) 中国铝棒社库总量 (万吨)



数据来源: Mysteel

(2018-2023年) 中国八地铝棒社会仓库出库量 (万吨)



数据来源: Mysteel

据 Mysteel 铝棒团队统计: 2023/6/5-2023/6/11 中国八地铝棒社会仓库出库量为 5.77 万吨, 相较于上期增加 0.42 万吨, 各地区呈现增减互现的情形, 其中佛山地区增量略有突出, 而且整体集中于低值甩货走量, 此外对比去年同期有所不及, 差量 1 万余吨。

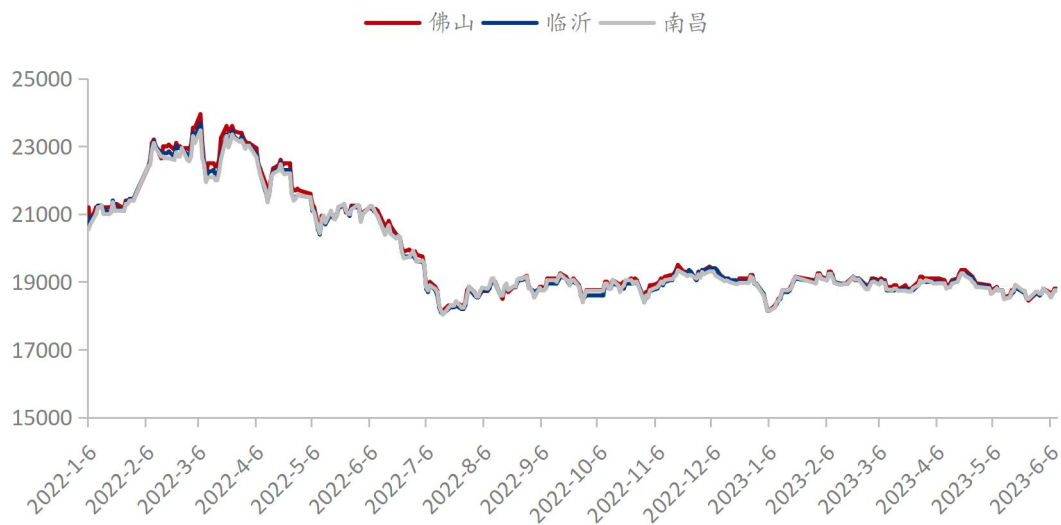
总结与预测: 本周中国九地铝棒社库总量继续呈现增量, 各地区中, 出些许大体持平为, 基本皆处于不同幅度的增加, 眼下, 现货交投的不佳走向有目共睹, 而源头段虽陆续传有减产减量的消息, 但整体来看供给端仍处于明显的过剩状态。预计下周中国九地铝棒社库总量或将维持增加变动。

三、再生铝棒市场分析

截至本周五, 再生铝棒主要废铝原料之一型材白料旧料不含税出厂价维持在 15300-15800 元/吨, 较上周五价格上涨 50 元/吨。中国主流地区 A 棒(铁 0.2%-0.25%)再生铝棒含税价格维系在 18770-18850 元/吨, 不含税维系在 17650-17750 元/吨; B

棒（铁 0.25%-0.35%）再生铝棒含税价格整体维系在 18670-18770 元/吨，不含税维系在 17500-17600 元/吨；C 棒（铁 0.35%-0.55%）再生铝棒含税价格维系在 18520-18650 元/吨，不含税维系在 17350-17400 元/吨（以上为送到价格）。再生铝棒含税/不含税价格较上周五上涨 50-100 元/吨，基本契合废铝价格上涨。

（2022-2023年）中国三地B棒价格走势（元/吨）



数据来源：Mysteel

市场方面：本周铝价涨跌不定，周五铝价再次大幅上涨，周再生铝棒跟随上涨。但由于淡季提前到来，市场需求偏弱，再生铝棒厂家仍以调价出货为主。原料端：下游订单不足，市场废铝产生量稍有减少，且价格偏高，棒厂废铝原料供应偏紧。销售端：再生棒厂出货相对稳定，以老客户刚需成交为主，但出货量本周有所减少。据统计，中大型厂暂无减产计划，部分小型厂家订单减少，产量同步减少。

价差方面：从市场区域来看，湖北、安徽市场周五不含税价格比江西市场高 100 元/吨左右；湖南广东市场趋同，同样比江西市场价格高 100 元/吨，异地窜货不具优势；江苏、河北、河南市场整体周均价格趋同，品牌价差在 50 元/吨；山东市场因靠近铝水地，淡季竞争较为激烈，价格稍比周边市场低 50 元/吨左右。从品牌价格来看，大厂和

中小厂企业同铁含量铝棒价差在 50-100 元/吨。从铝水棒和 B 棒价差来看，本周价差基本在 150~250 元/吨区间小幅调整，再生铝棒替代优势尚可。

订单方面：本周市场对后市持看跌情绪仍然较多，基本刚需补货为主，再生棒厂在手订单排产期暂无明显变动，普遍在 2-5 天。截止周五，据 Mysteel 铝材团队调研，月产量在 10000 吨以上的大厂排产 3 天左右，有 600-900 吨厂内库存；月产量在 4000-6000 吨的中小型厂排产 2-5 天，部分企业有 200-500 吨库存；月产量在 3000 吨以下的小厂排产 2-3 天，现货库存偏少，为减少亏损，普遍维持快进快出状态。

总结与预测：近期铝价波动幅度较大，叠加下游需求持续减弱，再生铝厂利润缩窄，大厂稳定客源暂无减产计划，部分中小厂已有减产趋势。型材厂家订单有限，且采购以刚需为主，预计下周再生铝棒市场订单难有增量，B 棒（铁 0.3%-0.35%内）含税参考值:周均+100~周均+200 送到，不含税周均下浮 1000-1200 送到。

四、本周宏观新闻

央行将 7 天期逆回购中标利率下调至 1.9% 6 月 13 日，央行进行 20 亿元 7 天期逆回购操作，中标利率为 1.90%，此前为 2.00%。因当日有 20 亿元逆回购到期，实现零投放零回笼。

央行：5 月份人民币贷款增加 1.36 万亿元，M2 同比增长 11.6% 5 月末，广义货币(M2)余额 282.05 万亿元,同比增长 11.6%，增速比上月末低 0.8 个百分点，比上年同期高 0.5 个百分点。狭义货币(M1)余额 67.53 万亿元,同比增长 4.7%，增速比上月末低 0.6 个百分点，比上年同期高 0.1 个百分点。流通中货币(M0)余额 10.48 万亿元,同比增长 9.6%。当月净回笼现金 1148 亿元。

央行：5月末社融存量为361.42万亿元，同比增长9.5% 初步统计，2023年5月末社会融资规模存量为361.42万亿元，同比增长9.5%。

央行：5月社融增量为1.56万亿元，比上月多3312亿元 初步统计，2023年5月社会融资规模增量为1.56万亿元，比上月多3312亿元，比上年同期少1.31万亿元。

世界银行预计2023年中国GDP增长5.6% 6月14日，世界银行发布了最新一期《中国经济简报》。报告指出，随着服务支出的激增，2023年一季度中国经济活动有所反弹。在消费需求反弹的带动下，预计2023年中国GDP将增长5.6%。基础设施和制造业的投资预计将保持韧性。

国家能源局：5月全社会用电量同比增长7.4% 6月14日，国家能源局发布了5月份全社会用电量等数据。统计数据显示，5月份，全社会用电量7222亿千瓦时，同比增长7.4%。前5月，全社会用电量累计35325亿千瓦时，同比增长5.2%。

央行开展1年期MLF操作2370亿元，操作利率下降10个基点 6月15日，央行公开市场开展20亿元7天期逆回购操作和2370亿元1年期MLF操作，中标利率分别为1.9%、2.65%，上次分别为1.9%、2.75%。当日有20亿元逆回购和2000亿元MLF到期。

统计局：1-5月中国固定资产投资188815亿，同比增4.0% 1-5月份，全国固定资产投资（不含农户）188815亿元，同比增长4.0%（按可比口径计算，详见附注7）。其中，民间固定资产投资101915亿元，同比下降0.1%。从环比看，5月份固定资产投资（不含农户）增长0.11%。

统计局：中国1-5月份社会消费品零售总额同比增长9.3% 5月份，社会消费品

零售总额 37803 亿元，同比增长 12.7%。1-5 月份，社会消费品零售总额 187636 亿元，同比增长 9.3%。

中国 1-5 月规模以上工业增加值同比增长 3.6% 5 月份，规模以上工业增加值同比实际增长 3.5%（增加值增速均为扣除价格因素的实际增长率）。从环比看，5 月份，规模以上工业增加值比上月增长 0.63%。1—5 月份，规模以上工业增加值同比增长 3.6%。

国家统计局：5 月发电 6886 亿千瓦时，同比增长 5.6% 6 月 15 日，国家统计局数据显示，5 月份，发电 6886 亿千瓦时，同比增长 5.6%，增速比 4 月份回落 0.5 个百分点，日均发电 222.1 亿千瓦时。1—5 月份，发电 34216 亿千瓦时，同比增长 3.9%。

外汇局：5 月银行结汇 13935 亿元人民币，售汇 13702 亿元 6 月 15 日，国家外汇管理局统计数据显示，2023 年 5 月，银行结汇 13935 亿元人民币，售汇 13702 亿元人民币。2023 年 1-5 月，银行累计结汇 64165 亿元人民币，累计售汇 64612 亿元人民币。

美国 5 月末季调 CPI 年率录得 4%，连续第 11 次下降 美东时间周二，美国劳工统计局公布的数据显示，美国 5 月末季调 CPI 年率录得 4%，涨幅连续第 11 次下降，创 2021 年 3 月以来新低，低于市场预期的 4.1%。5 月 CPI 环比上涨 0.1%，低于预期的 0.2%，前值为 0.4%。美国 5 月核心 CPI 同比 5.3%，预期 5.2%，前值 5.5%。

美国 2 年期国债收益率升至 3 月以来最高水平 6 月 13 日，随着对美联储今年降息的预期下降，美国 2 年期国债收益率自 3 月以来首次升破 4.64%。

美联储上调美国 2023 年 GDP 增长预期至 1.0% 美联储上调美国 2023 年 GDP

增长预期至 1.0%，3 月料增 0.4%；下调美国 2024 年 GDP 增长预期至 1.1%，3 月料增 1.2%；下调美国 2025 年 GDP 增长预期 1.8%，3 月料增 1.9%；维持更长周期的美国 GDP 增幅预期在 1.8%。

欧洲央行决定再次加息 25 个基点 北京时间周四晚间，欧洲央行在 6 月利率决议中如期加息 25 个基点。此次调整后，主要再融资利率、边际借贷利率和存款机制利率将分别提高至 4.00%、4.25%和 3.50%，自 2023 年 6 月 21 日起生效。

» 免责声明 DISCLAIMER

本研究报告仅供上海钢联电子商务股份有限公司及“Mysteel 铝棒”客户使用，Mysteel 铝棒研究团队不会因接收人收到本报告而视其为本公司的当然客户。

本研究报告由 Mysteel 铝棒研究团队制作，是基于研究团队认为可靠的且目前已公开的信息撰写，我们力求但不保证该信息的准确性和完整性，客户也不应该认为该信息是准确和完整的。同时，本团队不保证文中观点或陈述不会发生任何变更，在不同时期，本团队可发出与本报告所载资料、意见及推测不一致的报告。

Mysteel 铝棒研究团队会适时更新我们的研究，但可能会因某些规定而无法做到，在任何情况下，本报告中的信息或所表述的意见并不构成对任何人的投资建议，也没有考虑到个别客户特殊的投资目标、财务状况或需求。客户应考虑本报告中的任何意见或建议是否符合其特定状况，若有必要应寻求专家意见，本公司及雇员不对使用本报告而引致的任何直接或者间接损失负任何责任。

本报告所载的资料、工具、意见及推测只提供给客户作参考之用，并非作为或被视为出售或购买证券或其他投资标的的邀请或向人作出邀请。

本报告涉及期货、期权及其它衍生工具的交易，因其包括重大的市场风险，因此并不适合所有投资者。在任何情况下，本团队不对任何人因使用本报告中的任何内容所引致的任何损失负任何责任，投资者需自行承担风险。

本报告版权归 Mysteel 铝棒研究团队所有，未获得 Mysteel 铝棒研究团队事先书面授权，任何人不得对本报告进行任何形式的发布、复制或出版作任何用途，合法取得本报告的途径为本公司网站及本公司授权的渠道。

编辑指导：佟以来 021-26093898

研究团队：佟以来 赵仁山 卢子琦
秦绮 张观福生 张慧
陈琪琪

扫描关注：



APP



网页



公众号