

鸡蛋市场 周度报告

(2023.5.11-2023.5.18)



Mysteel 农产品

编辑：王秋雨、滕玉洁、王娜娜、王芳、徐攀、电话：0533-7026307
谢雪丽、张瑶

邮箱：tengyujie@mysteel.com

传真：021-26093064

鸡蛋市场周度报告

(2023. 5. 11–2023. 5. 18)

研究方法及标准

报告中的数据皆为本机构自有的调研数据，我们通过与市场业内人士的电话交流、在线交流、实地调研等方式对报告中数据进行验证和修正，以力求真实的反馈市场情况，并给出相应的结论，为客户的决策提供必要的帮助和参考。

报告可信度及声明

Mysteel 农产品力求以最详实的信息为客户提供指导与帮助，但对于据此报告做出的任何商业决策可能产生的风险，本机构不承担任何法律责任。

目 录

鸡蛋市场周度报告.....	- 2 -
本周核心观点.....	- 1 -
第一章 市场关键指标汇总.....	- 1 -
第二章 本周鸡蛋现货价格分析.....	- 2 -
2.1 本周鸡蛋现货价格分析.....	- 2 -
2.2 本周鸡蛋期货市场回顾.....	- 3 -
第三章 本周鸡蛋市场基本面分析.....	- 3 -
3.1 供应面分析.....	- 4 -
3.2 需求面分析.....	- 5 -
第四章 本周鸡蛋市场库存统计.....	- 6 -
第五章 本周蛋鸡养殖成本与盈利理论值分析.....	- 6 -
第六章 相关产品.....	- 8 -
6.1 肉鸡.....	- 8 -
6.2 生猪.....	- 8 -
第七章 市场心态调研.....	- 9 -
第八章 鸡蛋下周价格预测.....	- 12 -

本周核心观点

本周鸡蛋主产区均价 4.38 元/斤，较上周下跌 0.15 元/斤，跌幅 3.31%，主销区均价 4.46 元/斤，较上周下跌 0.11 元/斤，跌幅 2.41%，周内产销区价格多是弱势走跌。本周多地迎来高温天气，鸡蛋存储条件受限，加之终端消费需求疲软，市场悲观情绪占主导，生产环节积极出货，流通环节多以按需采购，局部产区余货有增量，蛋价承压下跌。综合来看，预计下周鸡蛋市场各产区震荡调整，调整幅度或在 0.10 元/斤，主产区均价在 4.20-4.30 元/斤。

第一章 市场关键指标汇总

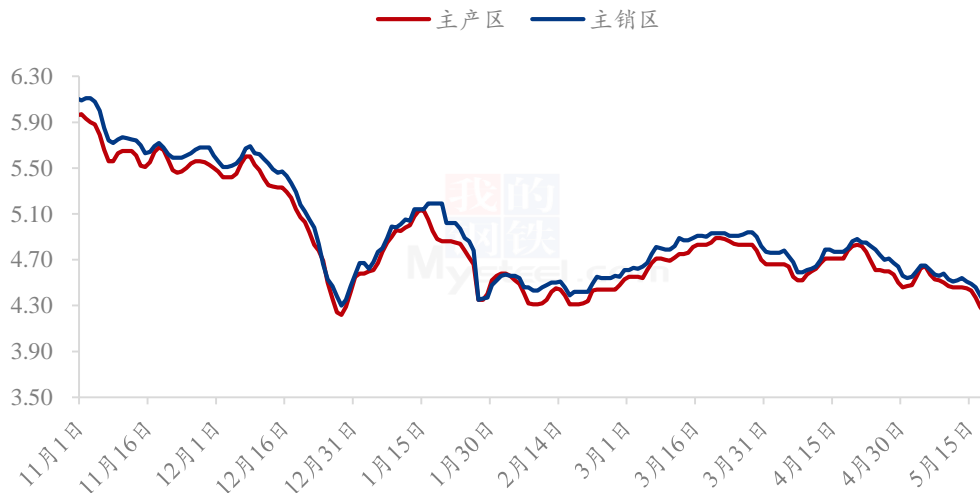
表 1 关键指标汇总

	类别	本周	上周	涨跌
价格	主产区价格（元/斤）	4.38	4.53	3.31%
	主销区价格（元/斤）	4.46	4.57	2.41%
供应	淘汰鸡出栏量（万只）	56.72	50.98	11.26%
	淘汰鸡日龄（天）	538	543	5
需求	北京市场到车量（车）	117	111	5.41%
	广东市场到车量（车）	370	380	2.63%
	销区销量（吨）	6851.8	7125.90	3.85%
库存	生产环节（天）	1.05	0.90	16.67%
	流通环节（天）	1.65	1.48	11.49%
利润	蛋鸡养殖成本（元/斤）	4.12	4.17	1.20%
	蛋鸡养殖利润（元/斤）	0.27	0.36	25.00%

第二章 本周鸡蛋现货价格分析

2.1 本周鸡蛋现货价格分析

全国鸡蛋主产区与主销区价格对比图（元/斤）



数据来源：钢联数据

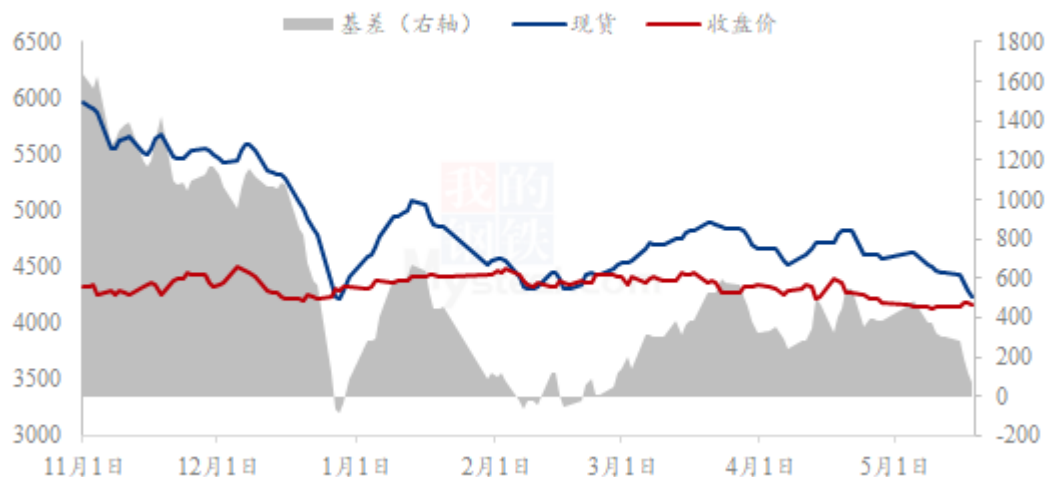
图 1 全国鸡蛋主产区与主销区价格对比图

主产区：周内主产区均价 4.38 元/斤，较上周下跌 0.15 元/斤，跌幅 3.31%，周内主产区价格持续下行。本周多地迎来高温天气，鸡蛋存储条件受限，加之终端消费需求疲软，市场悲观情绪占主导，生产环节积极出货，流通环节多以按需采购，局部产区余货有增量，蛋价承压下跌。

主销区：周内主销区均价 4.46 元/斤，较上周下跌 0.11 元/斤，跌幅 2.41%，周内主销区价格弱势走跌。本周北京到车量环比小增，广东到车量环比减少。南方受湿热天气影响，蛋品存储时间缩短，销区流通不畅。下游经销商为规避风险，维持快进快出节奏，销区随产区价格同步走跌。

2.2 本周鸡蛋期货市场回顾

鸡蛋基差图 (元/500千克)



数据来源：钢联数据

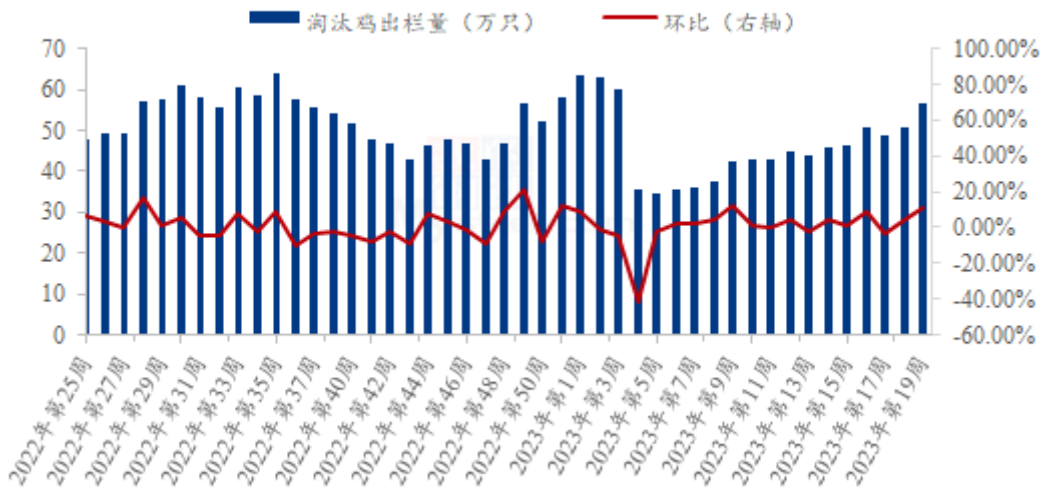
图2 鸡蛋基差图

本周鸡蛋期货主力合约 2309 呈现窄幅震荡为主，截止到本周四收于 4162 元/500 千克，期现基差为 66 元/500 千克，本周最低收盘价 4153 元/500 千克，最高收盘价 41 元/500 千克，价差 23 元/500 千克。本周现货价格偏弱运行为主，近期新开产蛋鸡数量增加，供应充足，终端需求疲软，叠加天气转热，鸡蛋储存难度加大，各环节为避造成非必要损失，多以随采随销为主，市场交投较为清淡，蛋价下跌运行；本周期货盘面窄幅调整为主，主力 09 合约在 4100 元/500 千克附近横盘整理，当前盘面多空僵持，窄幅波动，整体变化不大。

第三章 本周鸡蛋市场基本面分析

3.1 供应面分析

全国代表市场淘汰鸡周度出栏量统计图（万只）



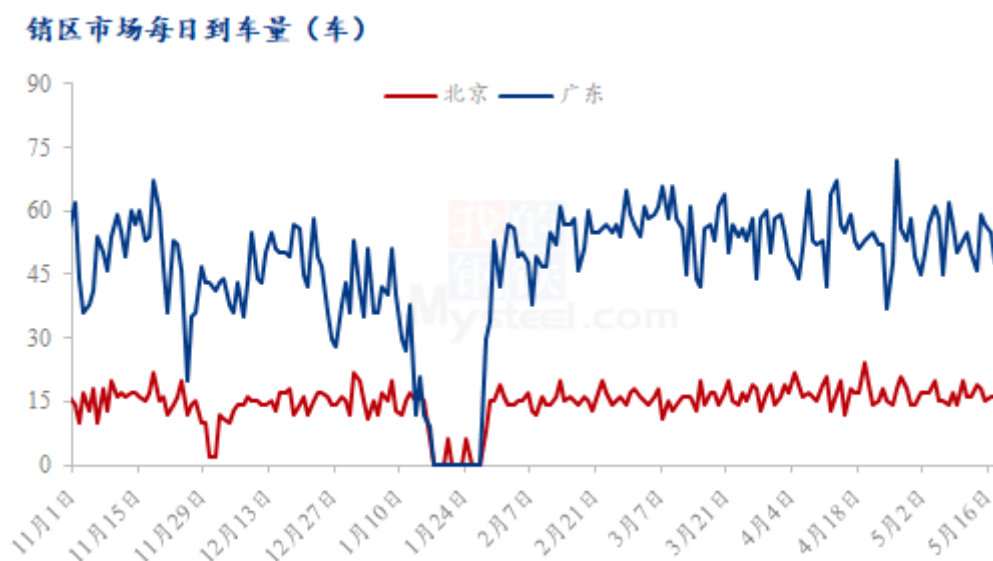
数据来源：钢联数据

图 2 代表市场淘汰鸡周度出栏量

淘汰鸡出栏量增加：本周 Mysteel 农产品对全国 11 个重点产区 19 个代表市场的淘汰鸡出栏量进行监测统计，总出栏量 56.72 万只，环比增幅 11.26%。本周蛋价持续下跌，淘鸡价格跟随蛋价跌势不止，养殖企业目前微利，对后世看空情绪增加，多数选择积极淘汰适龄老鸡。当前高温天气，终端对肉类需求减少，屠宰企业订单有限，收购意愿不强，多按需采购为主，农贸市场在肉鸡价格较低压制下，销量平平，需求面表现一般。整体来看，本周淘鸡出栏量持续增加，随着天气高温持续，蛋价或仍有走低风险，对淘鸡市场有利空影响，预计下周淘鸡出栏量或继续增加。

淘汰日龄减少：本周 Mysteel 农产品对全国 11 个重点产区 19 个代表市场的淘汰日龄进行监测统计，本周平均淘汰日龄 538 天，较上周减少 5 天。其中平均日龄最高 560 天，最低 505 天。受蛋价持续走跌情绪影响，本周养殖单位淘汰老鸡积极性较上周增加明显，部分市场淘汰日龄提前。

3.2 需求面分析



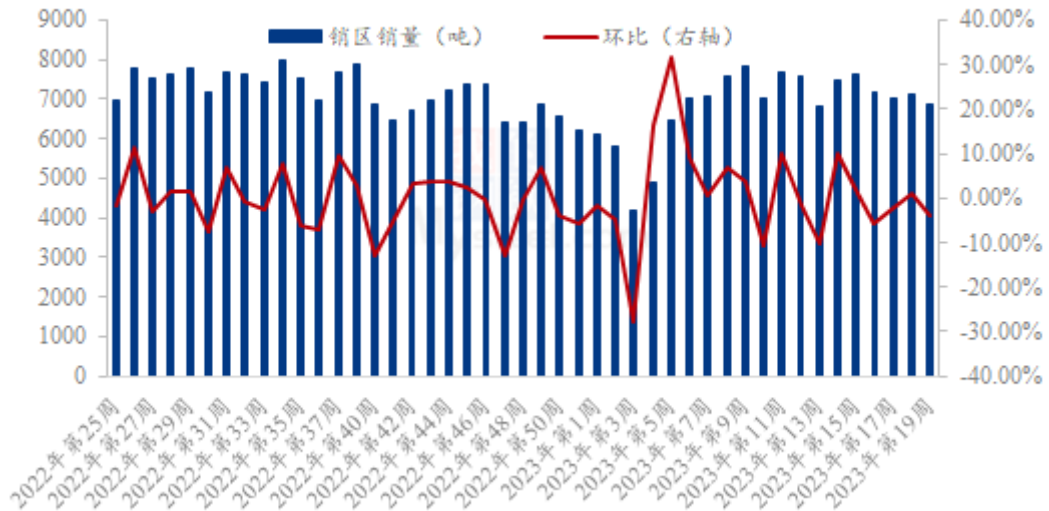
数据来源：钢联数据

图3 销区市场到车量对比图

北京到车量分析：本周北京市场到货117车，较上周到车量增加6车，增幅5.41%。周内北京市场需求一般，周初蛋价偏稳，贸易商接货量尚可，随着周内北方温度升高，市场剩车有所增加，贸易环节接货积极性减弱，整体周内到车总量有所增加，日均到车量在17车左右。

广东到车量分析：本周广东市场到货370车，较上周到车量减少10车，减幅2.63%。周内受高温潮湿天气影响，鸡蛋品质问题增加，广东销区贸易商接货积极性偏低，多是按需小批量采购，周内广东市场到车总量有所降低，日均到车量在53车左右。

销区市场销量统计 (吨)



数据来源：钢联数据

图 4 销区市场销量统计图

销区销量有所降低：本周 Mysteel 农产品对全国五个代表销区市场进行数据监测统计，本周鸡蛋销量为 6851.8 吨，较上周下跌 3.85%。周内销区市场走货较上周有所偏缓，销区销量环比降低，本周终端需求较为疲软，旅游餐饮提振力度转弱，销区市场成交较为清淡，且受高温潮湿天气影响，批发市场以及贸易环节多维持偏低库存，补货量偏少，周内季节性淡季较为明显，销区销量有所降低。

第四章 本周鸡蛋市场库存统计

表 2 全国重点地区生产与流通环节库存天数统计

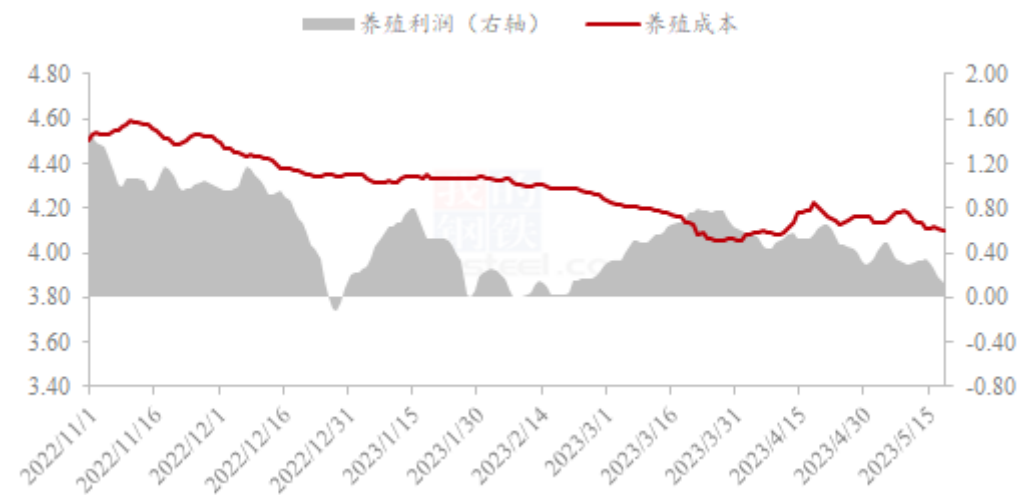
	山东	河南	河北	东北	湖北	江苏	西南	安徽	山西	西北
生产环节	1.33	1.17	1.20	0.40	1.00	1.50	1.20	1.50	0.75	1.00
流通环节	1.83	1.33	1.70	0.80	2.00	2.00	1.90	2.00	1.75	1.83

数据来源：钢联数据

截至本周四，生产环节库存为 1.05 天，较上周四增加 16.67%；流通环节库存为 1.65 天，较上周四增加 11.49%。周内小码蛋货源逐渐增加，且南方进入梅雨季节，坏蛋、霉蛋比重增加，经销商多注重蛋品质量问题，拿货量有限，本周生产环节库存小幅增加。北方高温天气，南方湿热，经销商担忧鸡蛋品质，拿货情绪谨慎，然而下游及终端消费力度不及预期，本周流通环节库存呈增加趋势。

第五章 本周蛋鸡养殖成本与盈利理论值分析

蛋鸡养殖成本与盈利对比图（元/斤）



数据来源：钢联数据

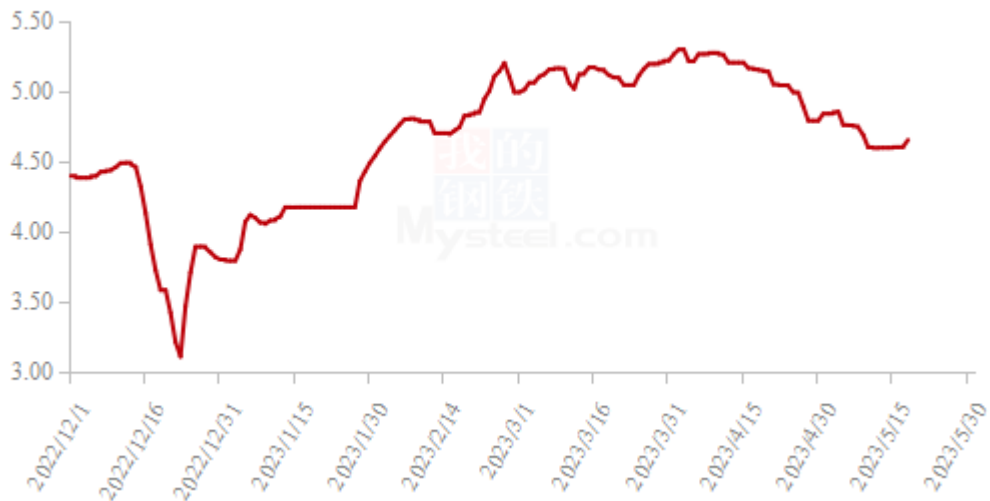
图 5 蛋鸡养殖成本与利润对比图

本周蛋鸡养殖成本为 4.12 元/斤，较上周下跌 0.05 元/斤，跌幅 1.20%；养殖盈利为 0.27 元/斤，较上周下跌 0.09 元/斤，环比跌幅 25.00%。本周玉米均价为 2705 元/吨，较上周下跌 43 元/吨。东北玉米价格延续弱势，整体购销不活跃，少量东北粮源流入华北，供应华北深加工企业。华北玉米周初小麦联动下跌，随着价格达到低位，贸易商出货意愿减弱，深加工门前到货低位，价格开始反弹。销区玉米市场先跌后稳，整体购销不活跃，下游饲料企业多数采购小麦和进口谷物替代。本周豆粕均价为 4359 元/吨，较上周下跌 71 元/吨。随着检疫流程的梳理，油厂大豆供应得到缓解，且华北地区前期停机检修的油厂逐渐恢复开工。叠加目前饲料养殖成本偏高，饲料厂囤货意愿不强，加之养殖端仍处于亏损状态，对于饲料采购积极性不高，豆粕现货下跌。综合来看，周内玉米及豆粕均下调，蛋鸡养殖成本环比减少。本周多地高温且南方进入梅雨季，鸡蛋存储条件受限，加之终端消费需求疲软，市场悲观情绪占主导。下游经销商为规避风险，维持快进快出节奏，局部市场余货有增量，蛋价承压下跌。本周蛋价环比跌幅较大，养殖盈利缩减明显。

第六章 相关产品

6.1 肉鸡

全国白羽肉鸡均价走势图（元/斤）



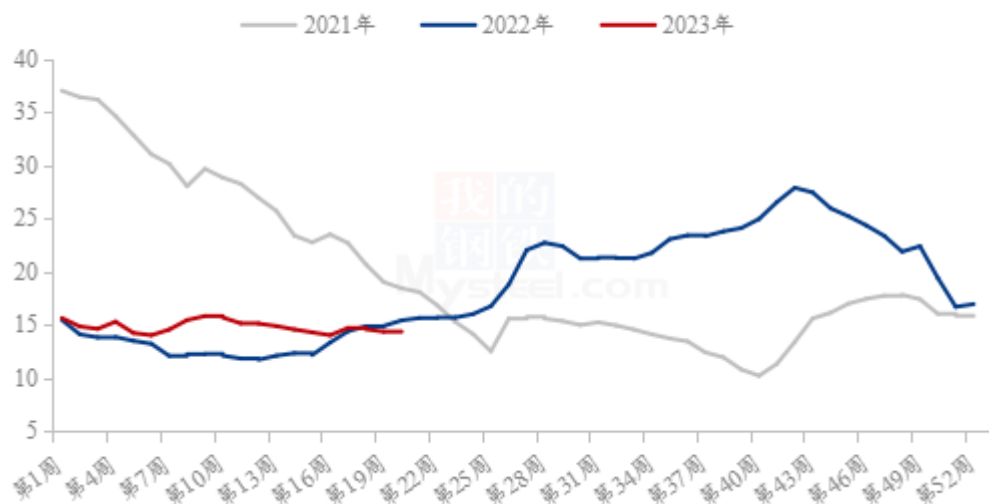
数据来源：钢联数据

图 6 肉鸡价格走势

本周白羽肉鸡价格跌势见缓，周尾有小幅反弹上行，周内全国棚前成交均价为 4.61 元/斤，环比跌幅为 1.91%，同比涨幅为 2.90%。上半周，各主产区毛鸡出栏量偏紧，对价格有所支撑，叠加毛鸡已经跌至养殖成本线和前期合同保底价之下，即便产品走货始终低迷，毛鸡价格仍表现出涨跌两难的势态。下半周开始，毛鸡价格明稳暗涨，一方面由于山东和河北出栏增量不及预期，前期出小鸡情况消耗了部分当下鸡源，另一方面屠宰端处于理论盈利阶段，集团工厂为代表宰杀意愿尚可。周尾，毛鸡报价出现了小幅上调，山东和东北的市场鸡源不足是主要支撑点，其中辽宁当地表现的较为明显，企业有间歇停产和普遍减产的情况。综合而言，周内毛鸡主要受到了供应面的支撑，跌势稍缓，甚至出现了小幅反弹上行。

6.2 生猪

全国外三元生猪出栏均价走势图（元/公斤）



数据来源：钢联数据

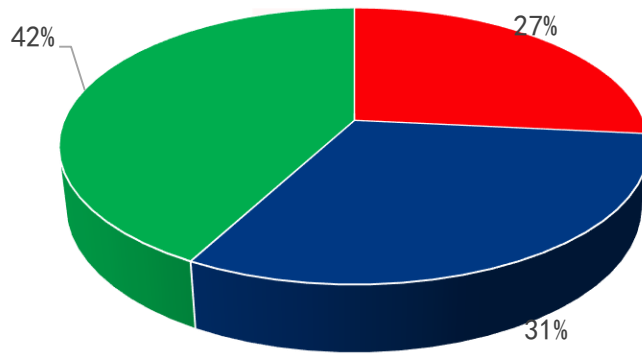
图 7 生猪价格走势图

本周生猪出栏均价在 14.21 元/公斤，较上周下跌 0.15 元/公斤，环比下跌 1.04%，同比下跌 7.79%。本周猪价震荡下行，行情偏弱盘整。供应方面来看，月初过后企业出栏节奏正常，月度计划按部就班，社会场部分存量仍待消化，不过前期影响产能预期或有缺口，当前猪源流通暂未上量。需求方面来看，下游屠企开机宰量基本平稳，需求端波动不大，终端消费水平表现一般，且天气转热后需求预期走低，短期消费提升有限。整体来看，市场猪源存量仍偏宽松，预期中供应缺口兑现或存疑，而需求行情支撑动力不足，预计猪价重心仍偏弱。

第七章 市场心态调研

市场心态调研

■ 看涨 ■ 看稳 ■ 看跌

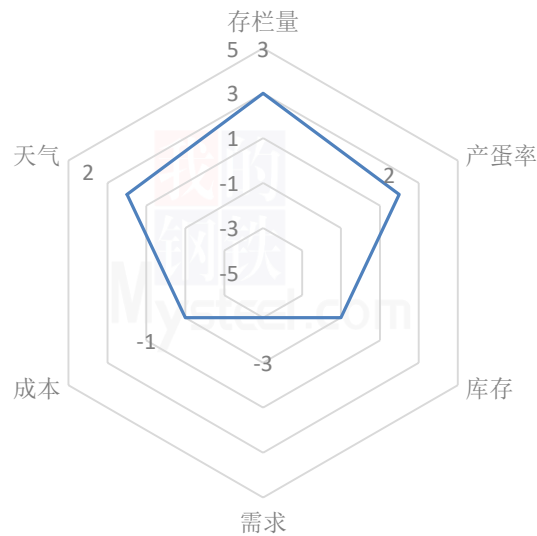


数据来源：钢联数据

图 8 市场心态调研

本周 Mysteel 农产品共对 64 家企业进行了下周市场心态调研，这 64 家企业中有 44 家是贸易端，20 家是养殖端。根据调研结果来看，其中 17 家看涨，占比 27%；看稳 20 家，占比 31%；看跌 27 家，占比 42%。

鸡蛋后市影响因素分析



影响因素分析:

存栏量: 在产蛋鸡存栏量仍处低位。

产蛋率: 产蛋率较为平稳。

需求: 延续偏弱态势。

库存: 随着蛋价下滑,各环节看空后市,积极出货,减少库存。

成本: 成本震荡下行。

天气: 气温升高,鸡蛋不易于存储。

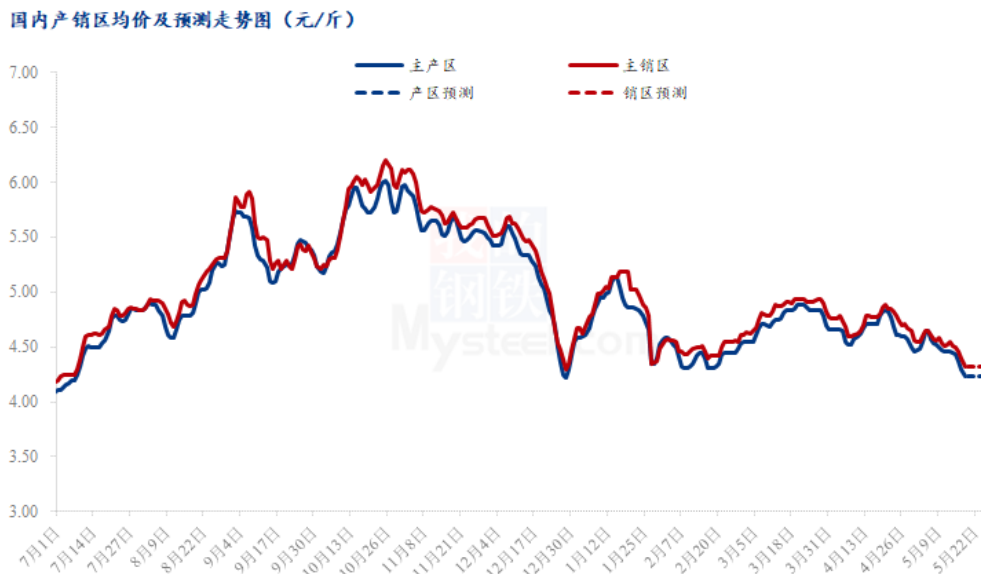
总结: 受梅雨天气影响,鸡蛋存储利空因素加大,市场拿货谨慎,产区出货积极性有所增加,但是贸易环节接货意愿较低,市场交投转淡。综合来看,预计下周鸡蛋价格震荡调整。

影响因素及影响力值说明

5	重大利好	-5	重大利空
4	明显利好	-4	明显利空
3	一般利好	-3	一般利空
2	小幅利好	-2	小幅利空
1	弱势利好	-1	弱势利空

注: 以对价格的影响力确定利好利空因素,该因素的影响力指标是通过与市场人士充分沟通后结合市场客观情况进行的综合数值判定。

第八章 鸡蛋下周价格预测



数据来源：钢联数据

图9 鸡蛋价格走势预测

从供应面看，天气继续升高，蛋鸡产蛋率下降，同时蛋鸡体重会出现回落，且淘汰鸡价格处于弱势震荡，产区养殖户出栏积极性偏高，预计下周淘汰鸡出栏量继续小幅增加；从前期补栏数据来看，目前新开产蛋鸡数量处于持续小幅增加的态势，受中小码蛋需求端影响，中小码走货压力偏大。

从需求面看，受天气影响愈加明显，市场流通环节均控制库存在低位，补货数量小幅减少，同时商超、农贸市场、电商平台需求无利好提振，按需采购为主，而终端家庭消费亦延续当前弱势为主，预计下周需求面延续弱势。

从市场心态看，蛋价短期处于“难涨难跌”阶段，市场观望情绪依旧浓厚，产区出货积极，而贸易环节多谨慎为主。

综合来看，预计下周鸡蛋市场各产区震荡调整，调整幅度或在0.10元/斤，主产区均价在4.20-4.30元/斤。

资讯编辑：谢雪丽 0533-7027169

资讯监督：王涛 0533-7026866

资讯投诉：陈杰 021-26093100